

ODDO BHF Euro High Yield Bond

DP15-EUR - Eur | RENTEN - HOCHZINSANLEIHEN - EURO

Fondsvermögen **454 M€** Morningstar™ Kategorie :
 Nettoinventarwert je Anteil **11,34€** Anleihen EUR hochverzinslich
 Veränderung ggü. Vormonat **0,06€** ★★☆☆ Rating per 31.03.21



Länder, in denen der Fonds zum Vertrieb in der breiten Öffentlichkeit zugelassen ist:



Nur akkreditierte Anleger:



Fondsmanagement	Anlagestrategie
Alexis RENAULT, Frauke WOLKEWITZ, Janis HECK, Haiyan DING Verwaltungsgesellschaft ODDO BHF Asset Management SAS	Der Teilfonds strebt nach hohen Erträgen und hohem Kapitalwachstum. Der Teilfonds investiert ohne geografische Beschränkung in ein Portfolio, das sich zu mindestens 2/3 aus börsennotierten Anleihen zusammensetzt, die von staatlichen oder privaten Gesellschaften begeben werden und auf Euro lauten, wobei er sich auf Emissionen von geringerer Bonität konzentriert (d. h. Anleihen mit einem Rating unter „Investment Grade“). Der auf Fundamentaldaten basierende Anlageprozess wird durch die Einbeziehung von ESG-Faktoren ergänzt.

Merkmale	Jährliche Wertentwicklung nach Kosten, über 5 Jahre (12 Monate rollierend)					
	von	31.03.16	31.03.17	29.03.18	29.03.19	31.03.20
Referenzindex 100% BofAML E HY NF FI&FL Rate HY Constrained	bis	31.03.17	29.03.18	29.03.19	31.03.20	31.03.21
Empfohlene Mindestanlagedauer: 5 Jahre 1. NAV-Datum: 15.12.09 Auflegungsdatum des Fonds: 30.06.00	Fonds	7,9%	3,2%	1,8%	-8,4%	18,6%
	Fonds (2)	7,9%				18,0%
	Referenzindex	9,1%	3,5%	2,3%	-10,6%	22,5%

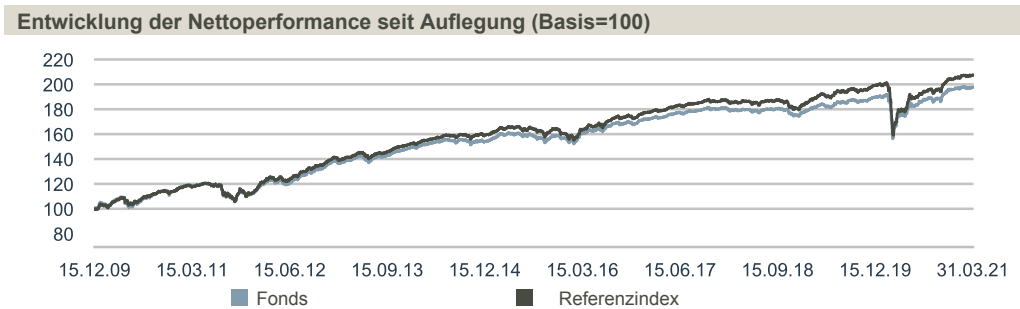
Rechtsform	Teilfonds von ODDO BHF, luxemburgische Sicav
ISIN	LU0456627487
Bloomberg-Ticker	WLBE15B LX
Währung	Euro
Ertragsverwendung	Ausschüttung
Mindestanlage	10000000 EUR
Mindestfolgeanlage	1 Tausendstel-Anteil
Verwaltungsgesellschaft (der Delegation)	ODDO BHF AM GmbH
Verwahrstelle	Caceis Bank Luxembourg (Luxembourg)
Bewertungsstelle:	Caceis Bank Lux
Zeichnungen/ Rücknahmen	12:00, T+0
Bewertungshäufigkeit	Täglich
WKN	AOYDE7
Fondsdomizil	Luxemburg

(2) Neben den auf Fondsebene anfallenden Kosten wurden zusätzlich die auf Kundenebene anfallenden Kosten berücksichtigt. Ausgabeaufschlag von Ausgabepreis einmalig bei Kauf 0% (=0 Euro bei einem beispielhaften Anlagebetrag von 1.000,- Euro); Rücknahmeabschlag vom Rücknahmepreis einmalig bei Rückgabe 0.5% (=5 Euro bei einem beispielhaften Anlagebetrag von 1.000,- Euro). Zusätzlich können Depotkosten anfallen, die die Wertentwicklung mindern. Bitte kontaktieren Sie hierzu Ihre depotführende Stelle.

	Wertentwicklung im Kalenderjahr (1. Januar - 31. Dezember)				
	2016	2017	2018	2019	2020
Fonds	9,2%	5,2%	-2,8%	8,3%	3,3%
Referenzindex	9,8%	5,7%	-3,1%	10,4%	2,6%

	Kumulative und annualisierte Nettoerrenditen									
	Annualisierte Wertentwicklung			Kumulierte Wertentwicklung						
	3 Jahre	5 Jahre	seit Auflegung	1 Monat	Lfd. Jahr	1 Jahr	3 Jahre	5 Jahre	seit Auflegung	
Fonds	3,4%	4,2%	6,2%	0,5%	0,9%	18,6%	10,5%	23,1%	97,8%	
Referenzindex	3,9%	4,8%	6,7%	0,6%	1,5%	22,5%	12,0%	26,6%	107,5%	

Die Wertentwicklung in der Vergangenheit lässt keine Rückschlüsse auf die künftige Wertentwicklung zu. Sie schwankt im Laufe der Zeit.



Verwaltungsvergütung	Jährlicher Satz von maximal 0,60%, vierteljährlich zahlbar und auf der Basis des durchschnittlichen Nettovermögens des Teilfonds für den betreffenden Monat berechnet
Erfolgsbezogene Vergütung	N/A
Ausgabeaufschlag	Entfällt
Rückgabegebühr	0.5 % (höchstens)
Laufende Kosten	0,67 %
Der Verwaltungsgesellschaft zufließende Transaktionskosten	Keine

Risikomessung	Volatilität auf Jahresbasis		
	3 Jahre	5 Jahre	
Sharpe Ratio	0,45	0,69	
Information Ratio	-0,34	-0,54	
Tracking Error (%)	1,40	1,14	

	1 Jahr	3 Jahre	5 Jahre
	Fonds	7,9%	8,5%
Referenzindex	7,8%	9,2%	7,4%

*Die Bedeutung der verwendeten Indikatoren ist in einem Dokument erläutert, das auf der Website www.am.oddo-bhf.com/Deutschland/de/pages/Infos_reglementaire unter der

Rubrik 'Regulatorische Informationen' einzusehen ist. | Quellen: ODDO BHF AM SAS, Bloomberg, Morningstar®

Sustainalytics bietet Analysen auf Unternehmensebene, die bei der Berechnung des Sustainability Score von Morningstar verwendet werden.

(1) Synthetischer Risiko- und Ertragsindikator in einer Spanne von 1 (geringstes Risikoniveau) bis 7 (höchstes Risikoniveau). Dieser Indikator ist nicht konstant und wird entsprechend geändert, wenn sich Änderungen im Risiko- und Ertragsprofil des Fonds ergeben. Die niedrigste Kategorie kann nicht mit einer risikofreien Anlage gleichgesetzt werden. Die zur Berechnung des Risiko- und Ertragsindikators verwendeten historischen Daten können nicht als verlässlicher Hinweis auf das künftige Risikoprofil des Fonds herangezogen werden. Das Erreichen der Anlageziele in Bezug auf das Risiko und die Rendite kann nicht garantiert werden.

ODDO BHF Euro High Yield Bond

DP15-EUR - Eur | RENTEN - HOCHZINSANLEIHEN - EURO

Wichtige Kennzahlen

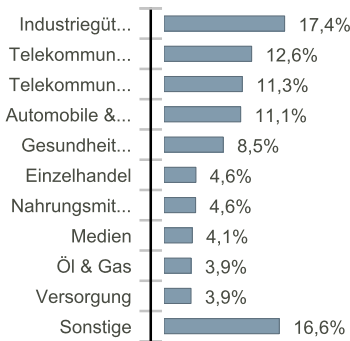
Endfälligkeitsrendite	3,44 %
Yield to Worst	2,93 %
Modified duration to maturity	4,1
Modified duration to worst	3,1
OAS	354
Durchschnittliche Laufzeit (Jahre)	5,92

Bei der Endfälligkeitsrendite (auch Yield to Maturity oder YTM genannt) handelt es sich um eine zu einem bestimmten Zeitpunkt angestellte Schätzung des erwarteten Ertrags eines Anleiheportfolios im Falle, dass die Wertpapiere bis zur Endfälligkeit gehalten werden. Es stellt keinesfalls eine Ertragszusage dar. So kann der Ertrag beeinflusst werden durch Zinsrisiken, Ausfallrisiken, Wiederanlagerisiken und durch die Tatsache, dass die Anleihen gegebenenfalls nicht bis zur Endfälligkeit gehalten werden.

Bei der Yield to Worst (YTW) handelt es sich um eine zu einem bestimmten Zeitpunkt angestellte Schätzung des im schlechtesten Fall erwarteten Ertrags eines Anleiheportfolios, dessen Wertpapiere zum Teil nicht bis zur Endfälligkeit gehalten werden, sondern nach Ermessen des Emittenten zurückgezahlt werden (Kündigung). Es stellt keinesfalls eine Ertragszusage dar. So kann der Ertrag beeinflusst werden durch Zinsrisiken, Ausfallrisiken, Wiederanlagerisiken und durch die Tatsache, dass die Anleihen gegebenenfalls nicht bis zur Endfälligkeit gehalten werden.

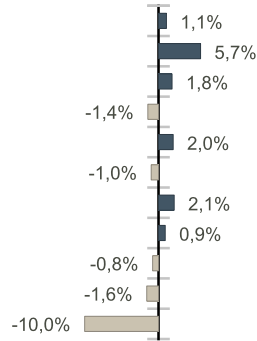
Futures und Optionen werden nicht in die Berechnung der Rendite einbezogen. Die "Yield to Maturity" wird vor der Währungsabsicherung berechnet. Das "Yield to worst" wird nach Währungsabsicherung berechnet.

Sektorallokation



Kasse 1,5%

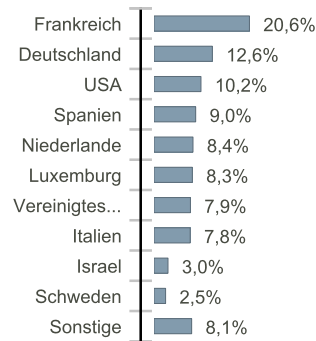
Fonds



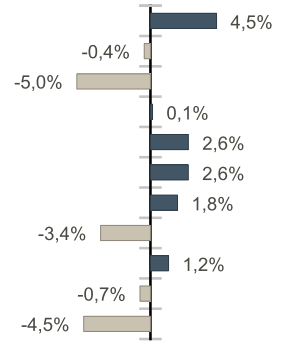
Übergewichtung

Untergewichtung gegenüber Benchmark

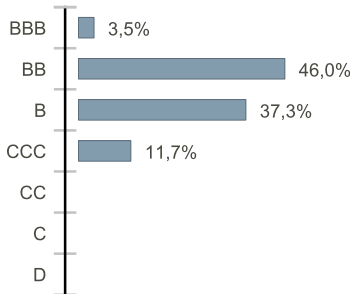
Länderallokation (Risikoland)



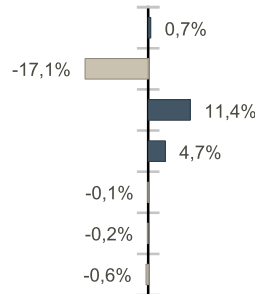
Kasse 1,5%



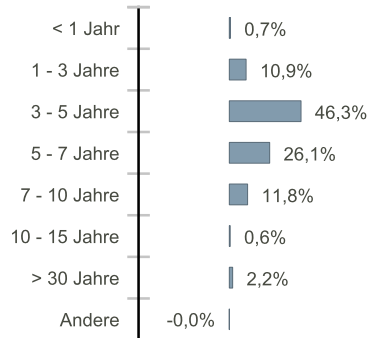
Ratingallokation



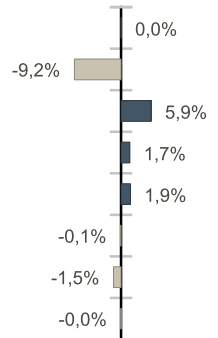
Kasse 1,5%



Endfälligkeitsstruktur



Kasse 1,5%



Die Aufteilung berücksichtigt das Rating des Emittenten oder bei Emissionen.

Größte Emittenten im Portfolio

	Sektor	Länder	Gewichtung im Fonds (%)	ESG-Ranking*
TELEFONICA EUROPE BV	Telekommunikation	Niederlande	3,81	5
ALTICE FRANCE HOLDING SA	Telekommunikation-Kabel	Frankreich	3,43	1
TEVA PHARM FNC NL II	Gesundheitswesen	Niederlande	3,02	2
PICARD BONDCO	Nahrungsmittel & Getränke	Frankreich	2,65	4
PARTS EUROPE SA	Automobile & Zulieferer	Frankreich	2,20	3

Umbasiert auf den Teil des Fonds, dem ein Rating zugewiesen wurde | Im Einklang mit der Aktualisierung unserer am 30. Juni 2017 veröffentlichten ESG-Integration-Politik ordnet die interne ESG-Rating-Skala nun das Anlageuniversum in einer Skala von 1 (hohes Risiko) bis 5 (chancenreich) in aufsteigender Reihenfolge ein.

Der ESG-Ansatz besteht in der Auswahl der Unternehmen mit den jeweils besten Praktiken in ökologischer, sozialer und Governance-Hinsicht. Bevorzugt werden hierzu innerhalb eines Anlageuniversums die Unternehmen, die in Bezug auf nichtfinanzielle Kriterien das beste Rating aufweisen (Best-in-Universe), und/oder Emittenten, die bei ihren ESG-Praktiken im Zeitverlauf eine Verbesserung erkennen lassen (Best Effort).

Die Wertentwicklung in der Vergangenheit lässt keine Rückschlüsse auf die künftige Wertentwicklung zu. Sie schwankt im Laufe der Zeit.

ODDO BHF Euro High Yield Bond

DP15-EUR - Eur | RENTEN - HOCHZINSANLEIHEN - EURO

NACHHALTIGER BERICHT - ÜBERBLICK

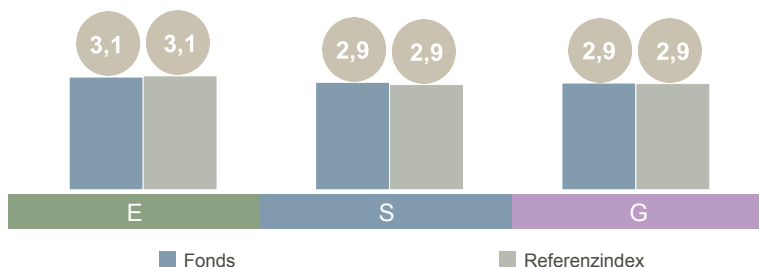
Gewichtetes durchschnittliches ESG-Ranking

	Fonds		Referenzindex	
	März 2021	März 2020	März 2021	März 2020
ESG-Ranking	3,0	2,8	2,9	2,7
ESG-Abdeckung**	91,8%	80,6%	88,4%	80,0%

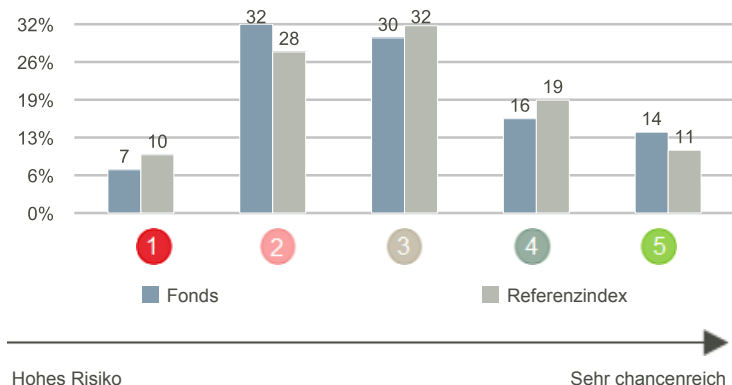
Im Einklang mit der Aktualisierung unserer am 30. Juni 2017 veröffentlichten ESG-Integration-Politik ordnet die interne ESG-Rating-Skala nun das Anlageuniversum in einer Skala von 1 (hohes Risiko) bis 5 (chancenreich) in aufsteigender Reihenfolge ein.

Referenzindex : 100% BofAML E HY NF FI&FL Rate HY Constrained

Gewichtetes durchschnittliches E,S und G Ranking*



Aufschlüsselung nach ESG-Ranking** (%)



5 Titel mit dem höchsten ESG-Score

	Sektor	Länder	Gewichtung im Fonds (%)	ESG-Ranking*
TELEFONICA EUROPE BV	Telekommunikation	Niederlande	3,81	5
VODAFONE GROUP PLC	Telekommunikation-K	Vereinigtes Köni	1,92	5
IHO VERWALTUNGS GMBH	Automobile & Zuliefer	Deutschland	1,37	5
UPC HOLDING BV	Telekommunikation-K	Kaimaninseln	1,25	5
ZIGGO BOND CO	Telekommunikation-K	Niederlande	1,16	5
Zwischensumme Top 5	-	-	9,50	-

NACHHALTIGER BERICHT – METHODIK

ODDO BHF AM sieht in der Messung der ökologischen, sozialen und Governance-Auswirkungen einer Anlage ein wesentliches Element zur Förderung empfehlenswerter Praktiken der ESG-Integration. Unerlässlich hierfür sind zuverlässige und einfache quantitative Kriterien (keine Wiederaufbereitung), die den Vergleich von Portfolios unabhängig von deren Zusammensetzung miteinander zu vergleichen (Large vsMid Caps, unterschiedliche geographische Anlagezonen und Sektoren). Die Wahl der Indikatoren ist somit ein entscheidender Faktor für die Aussagekraft der Wirkungsmessung.

Wir machen durchgängig Angaben zur Datenverfügbarkeit auf Portfolio- und Benchmarkebene (Abdeckungsquote).

Weitere Informationen zur ESG-Methodik von ODDO BHF Asset Management finden Sie im Dokument [Integration von ESG-Kriterien](#) das unter www.am.oddo-bhf.com

*ESG-Ranking zum Ende des Berichtszeitraums. Im Einklang mit der Aktualisierung unserer am 30. Juni 2017 veröffentlichten ESG-Integration-Politik ordnet die interne ESG-Rating-Skala nun das Anlageuniversum in einer Skala von 1 (hohes Risiko) bis 5

** : umbasiert auf den bewerteten Teil des Fonds

ODDO BHF Euro High Yield Bond

DP15-EUR - Eur | RENTEN - HOCHZINSANLEIHEN - EURO

Monatlicher Management-Kommentar

Der europäische High-Yield-Markt (HEAE) verzeichnete im März 2021 eine positive Performance von 0,57%. Die Spreads verengten sich um 11 Bp. auf 323 Bp. Der Monat war geprägt von einer im Vergleich zu den Vormonaten etwas niedrigeren Volatilität sowie von Risikobereitschaft infolge von Erwartungen einer starken Konjunkturerholung, die von den Impfkampagnen und den fiskalischen Stimulusprogrammen gestützt wird. Die Ergebnisse für das 4. Quartal entsprachen weitgehend den Erwartungen, worin eine starke Erholung der Industrie auf der einen und die Belastungen durch die Pandemie, denen sich Unternehmen nach wie vor gegenübersehen, auf der anderen Seite zum Ausdruck kommen. Die Zinsen in Europa verharrten im März größtenteils in einer Spanne, wobei die EZB ihre Wertpapierkäufe im Rahmen des PEPP ausweitete. Die Renditen 10-jähriger US-Treasuries stiegen weiter deutlich an und übten so Druck auf lang laufende Anleihen mit Rating BB und hybride Anleihen aus Europa aus. Die Primärmarktaktivität fiel im März sehr rege aus. Der Oddo BHF Euro High Yield Bond Fund hielt im März an seiner allgemeinen Risikoposition fest. Dabei wies er eine im Vergleich zur Benchmark kürzere Duration, aber einen höheren Spread auf. Der Fonds verringerte die Untergewichtung von Sektoren, die anfällig auf das Coronavirus reagieren, wie Reisen und Freizeit leicht, wohingegen in stabilen Sektoren wie Telekommunikation, Lebensmittel und Getränke, Medien und Gesundheit weiterhin eine Übergewichtung besteht. Das Beta-to-Worst des Portfolios beträgt rund 1,02. Mit Blick auf die Zukunft sieht sich der europäische High-Yield-Markt mit verschiedenen Unsicherheitsfaktoren bezüglich der Impfstoffverteilung, der Wiedereröffnung der Wirtschaft, der Inflationserwartungen und der Zinsentwicklung konfrontiert. In diesem Marktumfeld kommt der Titelauswahl nach wie vor eine entscheidende Bedeutung zu.

Risiken:

Der Fonds ist folgenden Risiken unterworfen : Nachhaltigkeitsrisiko, Kapitalverlustrisiko, Zinsänderungsrisiko, Kreditrisiken, Risiko in Verbindung mit dem diskretionären Fondsmanagement, Risiko in Verbindung mit der Anlage in Termfinanzinstrumenten, Kontrahentenrisiko, Liquiditätsrisiko zugrunde liegender Vermögenswerte, Risiko in Verbindung mit High-Yield-Anleihen, Schwellenländerisiko und zusätzlich : Währungsrisiken, Risiko in Verbindung mit Wandelanleihen, Risiken in Verbindung mit der Währungsumrechnung

Disclaimer

Vorliegendes Dokument wurde durch die ODDO BHF Asset Management SAS zu Werbezwecken erstellt. Die Aushändigung dieses Dokuments liegt in der ausschließlichen Verantwortlichkeit jedes Vertriebspartners oder Beraters. Potenzielle Investoren sind aufgefordert, vor der Investition in den Fonds einen Anlageberater zu konsultieren. Der Anleger wird auf die mit der Anlage des Fonds in Investmentstrategie und Finanzinstrumente verbundenen Risiken und insbesondere auf das Kapitalverlustrisiko des Fonds hingewiesen. Bei einer Investition in den Fonds ist der Anleger verpflichtet, die wesentlichen Anlegerinformationen (KIID) und den Verkaufsprospekt des Fonds zurate zu ziehen, um sich ausführlich über die Risiken der Anlage zu informieren. Der Wert der Kapitalanlage kann Schwankungen sowohl nach oben als auch nach unten unterworfen sein, und es ist möglich, dass der investierte Betrag nicht vollständig zurückgezahlt wird. Die Investition muss mit den Anlagezielen, dem Anlagehorizont und der Risikobereitschaft des Anlegers in Bezug auf die Investition übereinstimmen. ODDO BHF Asset Management SAS übernimmt keine Haftung für Verluste oder Schäden jeglicher Art, die sich aus der Nutzung des gesamten Dokuments oder eines Teiles davon ergeben. Alle in diesem Dokument wiedergegebenen Einschätzungen und Meinungen dienen lediglich zur Veranschaulichung und können sich jederzeit ohne Vorankündigung ändern. Alle in diesem Dokument wiedergegebenen Einschätzungen und Meinungen die nen lediglich zur Veranschaulichung. Sie spiegeln die Einschätzungen und Meinungen des jeweiligen Autors zum Zeitpunkt der Veröffentlichung wider und können sich jederzeit ohne vorherige Ankündigung verändern, eine Haftung hierfür wird nicht übernommen. Die in dem vorliegenden Dokument angegebenen Nettoinventarwerte (NIW) dienen lediglich der Orientierung. Nur der in den Ausführungsanzeigen und den Depotauszügen angegebene NIW ist verbindlich. Ausgabe und Rücknahme von Anteilen des Fonds erfolgen zu einem zum Zeitpunkt der Ausgabe und Rücknahme unbekanntem NIW. Die wesentlichen Anlegerinformationen (DEU, ESP, FR, GB, ITL, NLD, NOR, POR, S) und der Verkaufsprospekt (DEU, ESP, FR, GB) sind kostenlos erhältlich bei der ODDO BHF Asset Management SAS, unter am.oddo-bhf.com oder bei autorisierten Vertriebspartnern erhältlich. Die Jahres- und Halbjahresberichte sind kostenlos erhältlich bei der ODDO BHF Asset Management SAS oder unter am.oddo-bhf.com. Der Fonds ist in der Schweiz zugelassen. Vertreter und Zahlstelle ist dort die BNP Paribas Securities Services, succursale de Zurich, Selnaustrasse 16, 8002 Zürich (Schweiz). Dort erhalten Sie auch kostenlos und in deutscher Sprache weitere praktische Informationen zum Fonds, den Verkaufsprospekt mit den Anlagebedingungen, die wesentlichen Anlegerinformationen sowie die Jahres- und Halbjahresberichte.

ODDO BHF Asset Management SAS

Von der französischen Börsenaufsicht (Autorité des Marchés Financiers) unter der Nr. GP 99011 zugelassene Fondsverwaltungsgesellschaft.Vereinfachte Aktiengesellschaft
 französischen Rechts mit einem Kapital von 9.500.000 €. Eingetragen in das Handels- und Gesellschaftsregister Paris unter der Nr. 340 902 857.
 12 boulevard de la Madeleine –75440 Paris Cedex09 Frankreich –Telefon: 33 1 44 51 85 00.

WWW.AM.ODDO-BHF.COM