

ODDO BHF Polaris Moderate

CN-EUR - Eur | MULTI-ASSET - MODERAT - KLASSISCHE ASSET ALLOCATION

Fondsvermögen **1.221 M€** Morningstar™ Kategorie :
 Nettoinventarwert je Anteil **111,42€** Mischfonds EUR Defensiv
 Veränderung ggü. Vormonat **1,25€** Morningstar quartil 2. Quartil



Länder, in denen der Fonds zum Vertrieb in der breiten Öffentlichkeit zugelassen ist:



Fondsmanagement

Oddo BHF Asset Management GmbH, Peter Rieth

Verwaltungsgesellschaft

ODDO BHF Asset Management GmbH

Merkmale

Referenzindex 20% Stoxx 50 NR + 60% JPM EMU Investment Grade 1-10 Years + 20% JPM Cash Index Euro Currency 1M

Empfohlene Mindestanlagedauer: 3 Jahre

1. NAV-Datum: 24.01.19

Auflegungsdatum des Fonds: 15.07.05

Rechtsform	OGAW Sondervermögen
ISIN	DE000A2JJ1V7
Bloomberg-Ticker	ODBCNEU GR
Währung	Euro
Ertragsverwendung	Thesaurierung
Mindestanlage	100 EUR
Mindestfolgeanlage	1 Tausendstel-Anteil
Verwaltungsgesellschaft (der Delegation)	ODDO BHF Trust GmbH
Verwahrstelle	Bank of New York Mellon SA/ NV Ndl Frankfurt
Bewertungsstelle:	ODDO BHF AM GmbH
Zeichnungen/ Rücknahmen	14:00, T+0
Bewertungshäufigkeit	Täglich
WKN	A2JJ1V
Fondsdomizil	Deutschland
Verwaltungsvergütung	1,00% p.a.

Erfolgsbezogene Vergütung
 Bis zu 10% des Betrages, um den die Anteilwertentwicklung am Ende einer Abrechnungsperiode den Ertrag aus einer als Vergleichsmaßstab herangezogenen Geldmarktanlage (€STR + 8,5 BP) in dieser Abrechnungsperiode um 200 Basispunkte („Hurdle Rate“) übersteigt, jedoch insgesamt höchstens bis zu 5% des durchschnittlichen Nettoinventarwertes des Fonds in der Abrechnungsperiode.

Ausgabeaufschlag	3 % (höchstens)
Rückgabegebühr	Entfällt
Laufende Kosten	1,07 %
Der Verwaltungsgesellschaft zufließende Transaktionskosten	Keine

Risikomessung	1 Jahr
Sharpe Ratio	2,68
Information Ratio	2,25
Tracking Error (%)	3,11
Beta	1,18
Korrelationskoeffizient (%)	84,34
Jensen-Alpha (%)	5,57

Anlagestrategie

Seit 2005 bietet ODDO BHF Polaris Moderate eine globale und diversifizierte Multi-Asset-Anlagelösung, die sich auszeichnet durch eine Aktienquote zwischen 0 % und 40 % und ein Rentenportfolio, das hauptsächlich in Investment-Grade-Anleihen investiert. Das Portfolio kann in Wertpapiere investieren, die an geregelten Märkten notiert sind oder gehandelt werden, vor allem in Europa, den USA oder Schwellenländern. Das Anlageziel ist größere Rückschläge durch Aktienkurse zu umgehen, einen Zusatzertrag zu einer Rentenanlage zu erwirtschaften und dabei gleichzeitig die Kriterien Umwelt, soziale Themen und Unternehmensführung (ESG) zu berücksichtigen.

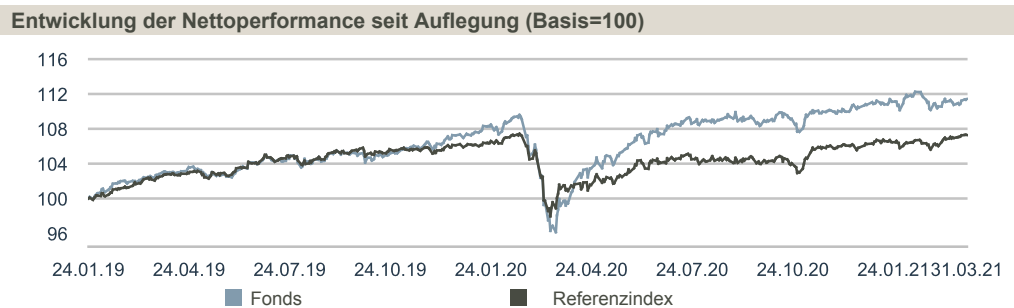
Um dieses Ziel zu erreichen, wird der Fonds von einem eingespielten Management-Team mit langfristigem Investmenthorizont geleitet. Das Portfoliomanagement-Team verfolgt einen Investmentprozess, der auf qualitativ hochwertige Unternehmen zielt, die in der Lage sind, in allen Phasen des Wirtschaftszyklus auf Kurs zu bleiben. Nach unserer Analyse verfügen diese Unternehmen über signifikante Wettbewerbsvorteile, gesunde Bilanzen und eine ausreichende Cashflow-Generierung, um ihr Wachstum selbst zu finanzieren. Wir achten genau auf die Bewertung der Wertpapiere im Portfolio, um übermäßige Bewertungsrisiken zu begrenzen, und versuchen dann, potenziell attraktive Einstiegspunkte zu finden.

Jährliche Nettoperformance (12 Monate rollierend)				
von		24.01.19	29.03.19	31.03.20
bis		29.03.19	31.03.20	31.03.21
Fonds		2,8%	-3,0%	11,7%
Fonds (2)		-0,2%		11,7%
Referenzindex		2,5%	-1,0%	5,7%

Wertentwicklung im Kalenderjahr (1. Januar - 31. Dezember)	
	2020
Fonds	3,5%
Referenzindex	0,4%

Kumulative und annualisierte Nettoerrenditen									
	Annualisierte Wertentwicklung				Kumulierte Wertentwicklung				
	3 Jahre	5 Jahre	seit Auflegung	1 Monat	Lfd. Jahr	1 Jahr	3 Jahre	5 Jahre	seit Auflegung
Fonds			5,1%	1,1%	0,6%	-			-
Referenzindex			3,3%	1,6%	1,0%	-			-

Die Wertentwicklung in der Vergangenheit lässt keine Rückschlüsse auf die künftige Wertentwicklung zu. Sie schwankt im Laufe der Zeit.



Volatilität auf Jahresbasis				
	1 Jahr	3 Jahre	5 Jahre	seit Auflegung
Fonds	5,6%			6,4%
Referenzindex	4,0%			4,8%

*Die Bedeutung der verwendeten Indikatoren ist in einem Dokument erläutert, das auf der Website www.am.oddo-bhf.com/Deutschland/de/pages/Infos_reglementaire unter der Rubrik

'Regulatorische Informationen' einzusehen ist. Quellen: ODDO BHF AM SAS, Bloomberg, Morningstar®

(1) Synthetischer Risiko- und Ertragsindikator in einer Spanne von 1 (geringstes Risikoniveau) bis 7 (höchstes Risikoniveau). Dieser Indikator ist nicht konstant und wird entsprechend geändert, wenn sich Änderungen im Risiko- und Ertragsprofil des Fonds ergeben. Die niedrigste Kategorie kann nicht mit einer risikofreien Anlage gleichgesetzt werden. Die zur Berechnung des Risiko- und Ertragsindikators verwendeten historischen Daten können nicht als verlässlicher Hinweis auf das künftige Risikoprofil des Fonds herangezogen werden. Das Erreichen der Anlageziele in Bezug auf das Risiko und die Rendite kann nicht garantiert werden.

ODDO BHF Polaris Moderate

CN-EUR - Eur | MULTI-ASSET - MODERAT - KLASSISCHE ASSET ALLOCATION

(1) Synthetischer Risiko- und Ertragsindikator in einer Spanne von 1 (geringstes Risikoniveau) bis 7 (höchstes Risikoniveau). Dieser Indikator ist nicht konstant und wird entsprechend geändert, wenn sich Änderungen im Risiko- und Ertragsprofil des Fonds ergeben. Die niedrigste Kategorie kann nicht mit einer risikofreien Anlage gleichgesetzt werden. Die zur Berechnung des Risiko- und Ertragsindikators verwendeten historischen Daten können nicht als verlässlicher Hinweis auf das künftige Risikoprofil des Fonds herangezogen werden. Das Erreichen der Anlageziele in Bezug auf das Risiko und die Rendite kann nicht garantiert werden.

Asset allocation

Monatlicher Management-Kommentar

Trotz der sich verlangsamenden Impfkampagnen in vielen europäischen Ländern erklimmen die Aktienmärkte im März historische Höchststände. Dabei profitierten vor allem exportlastige Unternehmen von der steigenden Nachfrage aus China und den USA. Zugute kam den Aktienmärkten in den Vereinigten Staaten auch die Verabschiedung eines Stimuluspakets im Umfang von 1,9 Bio. USD. Der Ifo Index legte ebenfalls stark zu, was vor allem der guten Stimmung in der Industrie zu verdanken war. In den USA zogen die langfristigen Zinsen vor dem Hintergrund erhöhter Inflationserwartungen weiter an. Die Absicherungspositionen im Aktienportfolio des Fonds liefen Mitte März aus und wurden nicht erneuert. Die Aktienallokation bewegt sich im Vergleich zum langfristigen Durchschnitt auf einem hohen Niveau. Die Umstellung bei SAP auf ein Cloud-Geschäftsmodell erhöht die Unsicherheit, weshalb wir uns von dem Engagement trennten. Bei der Online-Reiseplattform Booking.com nahmen wir nach guter Wertentwicklung Gewinne mit. Die Erlöse legten wir in den führenden indischen IT-Dienstleister Infosys an. Mit dem Zukauf von BioMerieux bauten wir unser Engagement in Diagnostikunternehmen aus. Dieses Segment des Medizinsektors weist ein starkes strukturelles Wachstum auf. Im Anleihenportfolio verringerten wir die Duration über Futures, um das Zinsrisiko zu senken. Wir machten uns die höheren Renditeniveaus zunutze, um von den attraktiven Aufschlägen bei Neuemissionen und am Sekundärmarkt zu profitieren. Dadurch sank der Barbestand weiter. Infolge des Anstiegs der US-Zinsen erhöhten wir den Anteil von US-Anleihen im Portfolio leicht.

Asset Allokation

	Gewicht %	Vormonat
Aktien	29,19%	27,35%
Nordamerika	9,86%	9,26%
Eurozone	9,36%	8,90%
restliches europa	6,96%	6,70%
Restliche Welt	3,01%	2,50%
Anleihen	53,09%	52,66%
Investment Grade-Anleihen	40,88%	39,95%
Hochzinsanleihen	5,29%	5,41%
Staatsanleihen	3,25%	3,41%
Anleihen aus Schwellenländern	1,87%	1,97%
Covered Bonds	1,79%	1,89%
Sonstige Anleihen	0,00%	0,03%
Xetra Gold	2,84%	2,94%
Xetra Gold	2,84%	2,94%
Kasse & Sonstige	14,88%	17,04%
Netto-Aktienexposition	29,19%	27,59%

Monatlicher Beitrag nach Anlageklasse

	durchschnittliche Gewichtung (%)	Wertentwicklung (%)	Kontribution (%)
	Fonds	Fonds	Fonds
Aktien	29,28%	3,70%	1,07%
Anleihen	48,71%	0,46%	0,22%
Kasse & Sonstige	22,01%	-0,20%	-0,05%
TOTAL	100,00%	1,24%	1,24%

Beitrag seit Jahresbeginn nach Anlageklasse

	durchschnittliche Gewichtung (%)	Wertentwicklung (%)	Kontribution (%)
	Fonds	Fonds	Fonds
Aktien	29,07%	4,85%	1,34%
Anleihen	48,78%	-0,28%	-0,14%
Kasse & Sonstige	22,15%	-1,25%	-0,29%
TOTAL	100,00%	0,91%	0,91%

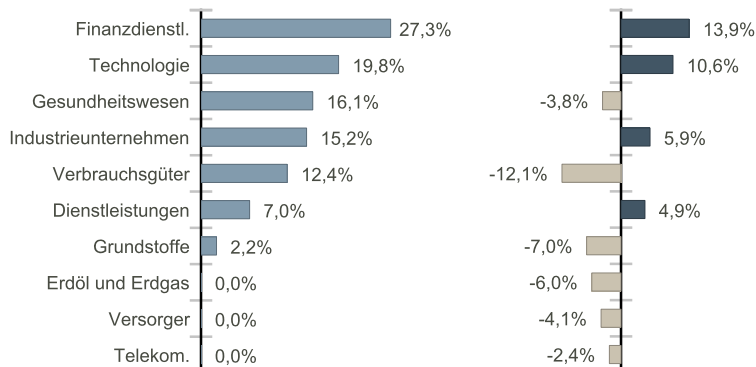
ODDO BHF Asset Management GmbH

Handelsregister: HRB 11971 Amtsgericht Düsseldorf – zugelassen und beaufsichtigt von: Bundesanstalt für Finanzdienstleistungsaufsicht („BaFin“)
 – Ust-Id-Nr.: DE 153 144878, Herzogstraße 15 – 40217 Düsseldorf – Telefon: +49 211 23924 01 Bockenheimer Landstraße 10 – 60323 Frankfurt am Main – Tel.: +49 (0)69 920 50-0

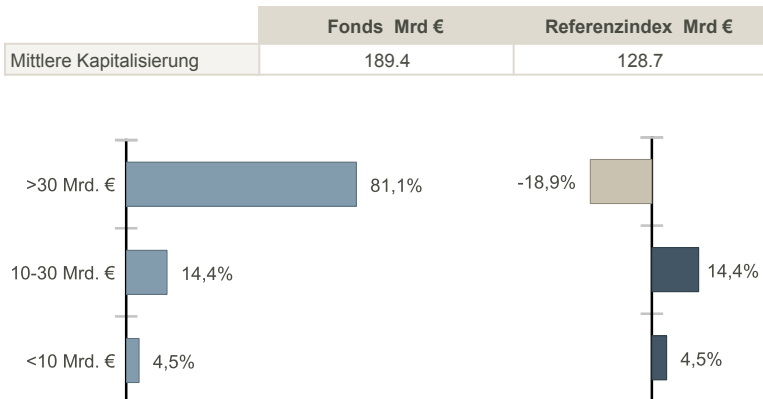
WWW.AM.ODDO-BHF.COM

Aktienportfolio

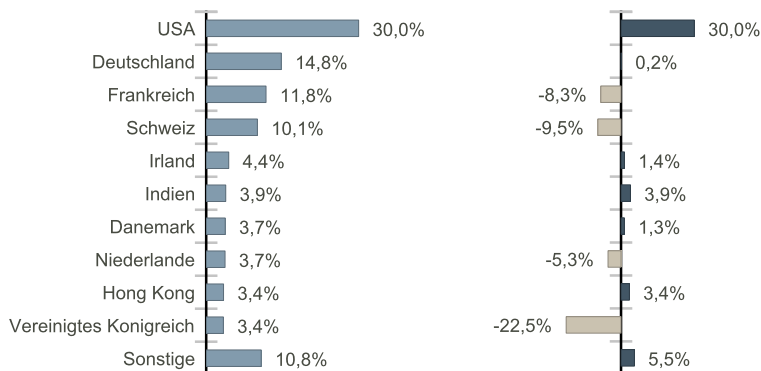
Sektorallokation



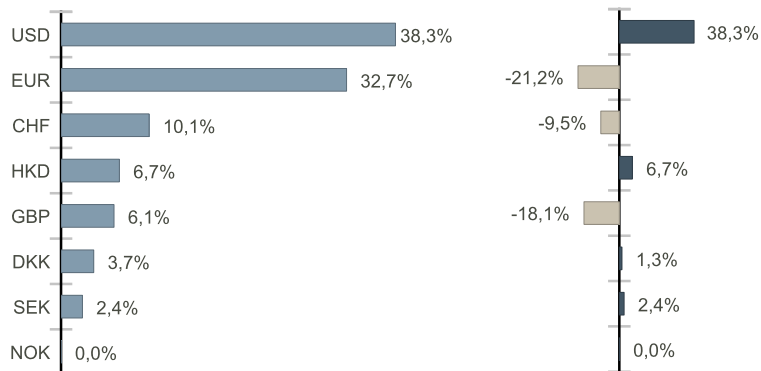
Marktkapitalisierung - Ex cash



Länderallokation



Währungsstruktur (absolut)



5 beste Kontributionen (26.02.21 - 31.03.21)

	Kontribution (%)	Wertentwicklung (%)	durchschnittliche Gewichtung (%)	Länder	Sektor	Währung
Accenture Plc-CI A	0,16	13,71	1,23	Irland	Finanzdienstl.	USD
Wolters Kluwer	0,12	12,83	1,02	Niederlande	Dienstleistungen	EUR
Siemens Ag-Reg	0,11	9,39	1,25	Deutschland	Industrieunternehmen	EUR
Henkel Ag & Co Kгаа Vorzug	0,10	17,50	0,64	Deutschland	Verbrauchsgüter	EUR
Nestle Sa-Reg	0,10	10,18	1,03	Schweiz	Verbrauchsgüter	CHF
Gesamt	0,60		5,17			

5 schlechteste Kontributionen (26.02.21 - 31.03.21)

	Kontribution (%)	Wertentwicklung (%)	durchschnittliche Gewichtung (%)	Länder	Sektor	Währung
Teamviewer Ag	-0,14	-18,31	0,69	Deutschland	Technologie	EUR
Thermo Fisher Scientific Inc	-0,08	-14,22	0,72	USA	Gesundheitswesen	USD
Paypal Holdings Inc	-0,05	-3,94	1,38	USA	Finanzdienstl.	USD
Tencent Holdings Ltd	-0,03	-4,80	0,51	China	Technologie	HKD
Alibaba Group Holding Ltd	-0,01	-2,45	0,47	Cayman Islands	Dienstleistungen	HKD
Gesamt	-0,31		3,77			

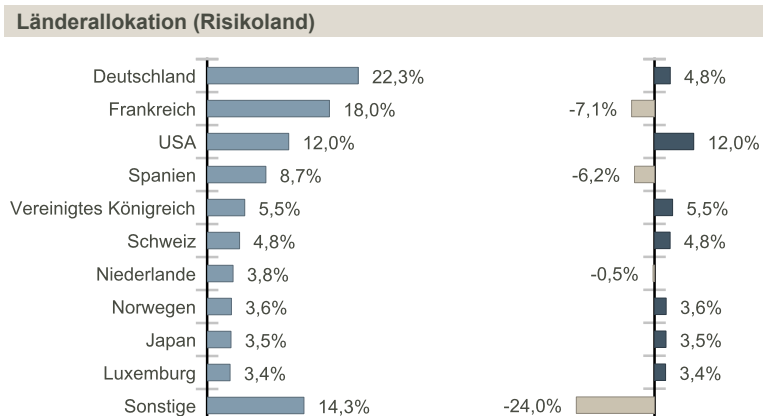
ODDO BHF Asset Management GmbH

Handelsregister: HRB 11971 Amtsgericht Düsseldorf – zugelassen und beaufsichtigt von: Bundesanstalt für Finanzdienstleistungsaufsicht („BAFin“)
 – Ust-Id-Nr.: DE 153 144878, Herzogstraße 15 – 40217 Düsseldorf – Telefon: +49 211 23924 01 Bockenheimer Landstraße 10 – 60323 Frankfurt am Main – Tel.: +49 (0)69 920 50-0

WWW.AM.ODDO-BHF.COM

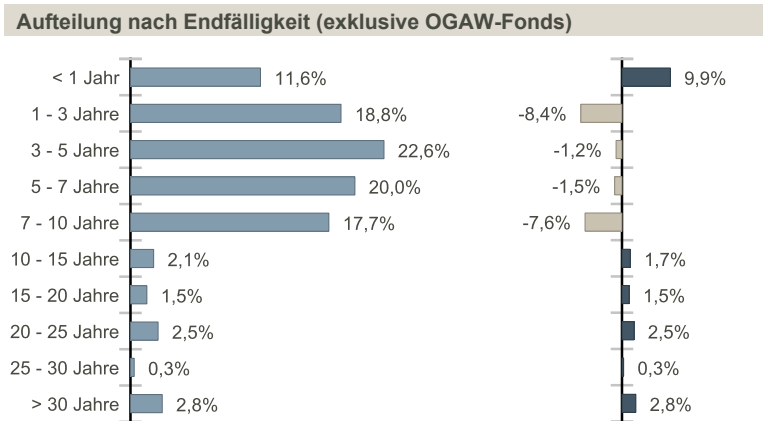
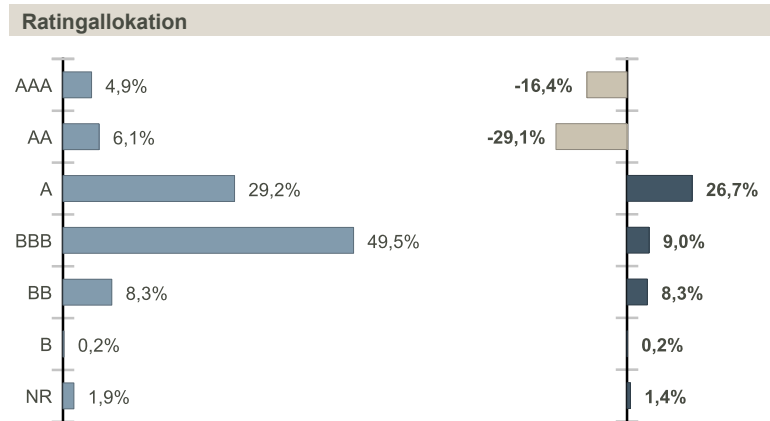
Anleihenportfolio

Wichtige Kennzahlen	Länderallokation (Risikoland)	
	Fonds	Referenzindex
Yield To Maturity (YTM)*	1,0	-0,3
Yield To Worst (YTW)**	0,5	-0,3
Modified duration to maturity	5,0	4,7
Modified duration to worst	4,4	4,7
Spread duration	4,4	4,7
EUR Exposure	91,6%	
Non-Eur Exposure	8,4%	



Bei der Endfälligkeitsrendite (auch Yield to Maturity oder YTM genannt) handelt es sich um eine zu einem bestimmten Zeitpunkt angestellte Schätzung des erwarteten Ertrags eines Anleiheportfolios im Falle, dass die Wertpapiere bis zur Endfälligkeit gehalten werden. Es stellt keinesfalls eine Ertragszusage dar. So kann der Ertrag beeinflusst werden durch Zinsrisiken, Ausfallrisiken, Wiederanlagerisiken und durch die Tatsache, dass die Anleihen gegebenenfalls nicht bis zur Endfälligkeit gehalten werden.

Bei der Yield to Worst (YTW) handelt es sich um eine zu einem bestimmten Zeitpunkt angestellte Schätzung des im schlechtesten Fall erwarteten Ertrags eines Anleiheportfolios, dessen Wertpapiere zum Teil nicht bis zur Endfälligkeit gehalten werden, sondern nach Ermessen des Emittenten zurückgezahlt werden (Kündigung). Es stellt keinesfalls eine Ertragszusage dar. So kann der Ertrag beeinflusst werden durch Zinsrisiken, Ausfallrisiken, Wiederanlagerisiken und durch die Tatsache, dass die Anleihen gegebenenfalls nicht bis zur Endfälligkeit gehalten werden.



5 beste Kontributionen (26.02.21 - 31.03.21)

	Kontribution (%)	Wertentwicklung (%)	durchschnittliche Gewichtung (%)	Länder	Sektor	Währung
Allianz Se 3.88% 03/2022	0,05	4,78	1,03	Deutschland	Investment Grade	USD
Norwegian Government 3.00% 03/2024	0,04	4,09	1,01	Norwegen	Staatsanleihen	NOK
Axa Sa 4.50% 03/2022	0,02	3,42	0,65	Frankreich	Investment Grade	USD
Allianz Se H15T5Y 11/2025	0,01	4,12	0,30	Deutschland	Investment Grade	USD
Eni Spa Eusa5 07/2029	0,01	1,71	0,34	Italien	Investment Grade	EUR
Gesamt	0,13		3,34			

5 schlechteste Kontributionen (26.02.21 - 31.03.21)

	Kontribution (%)	Wertentwicklung (%)	durchschnittliche Gewichtung (%)	Länder	Sektor	Währung
Equinor Asa 4,25% 11/2041	0,00	-1,25	0,33	Norwegen	Investment Grade	USD
Credit Suisse Group Ag Euamb01 04/2026	0,00	-0,73	0,39	Schweiz	Investment Grade	EUR
Omv Ag Eusa5 12/2049	0,00	-1,02	0,26	Österreich	Investment Grade	EUR
Deutsche Telekom Ag 1.75% 12/2049	0,00	-1,10	0,04	Deutschland	Investment Grade	EUR
Fresenius Finance Ireland Plc 0,00% 10/2024	0,00	-0,48	0,02	Deutschland	Investment Grade	EUR
Gesamt	-0,01		1,03			

ODDO BHF Asset Management GmbH

Handelsregister: HRB 11971 Amtsgericht Düsseldorf – zugelassen und beaufsichtigt von: Bundesanstalt für Finanzdienstleistungsaufsicht („BaFin“)
 – Ust-Id-Nr.: DE 153 144878, Herzogstraße 15 – 40217 Düsseldorf – Telefon: +49 211 23924 01 Bockenheimer Landstraße 10 – 60323 Frankfurt am Main – Tel.: +49 (0)69 920 50-0

WWW.AM.ODDO-BHF.COM

Top 10 Positionen (absolut)

	Gewichtung im Fonds (%)	Anlageklasse	Länder	Marktkapitalisierung (in Mrd. Euro)	Währung
Xetra-Gold	2,8	Rohstoffe	Deutschland		EUR
Spdr Bbg Barc Em Local Bnd	1,9	Anleihen	Irland		EUR
Paypal Holdings Inc	1,4	Aktien	USA	236,3	USD
Accenture Plc-CI A	1,3	Aktien	Irland	151,3	USD
Siemens Ag-Reg	1,3	Aktien	Deutschland	119,9	EUR
Microsoft Corp	1,2	Aktien	USA	1490,0	USD
Roche Holding Ag-Genusschein	1,1	Aktien	Schweiz	239,0	CHF
Thermo Fisher Scientific Inc	1,1	Aktien	USA	151,7	USD
Capgemini Se	1,1	Aktien	Frankreich	24,5	EUR
Allianz Se-Reg	1,1	Aktien	Deutschland	90,4	EUR
Gesamt	14,1				

Zusammensetzung des Aktienportfolios

	Fonds	Referenzindex
Gesamtzahl der Aktien-Positionen	35	48
Top 10 Gewichtung (%)	39,5%	40,7%
Anteil Top 30 Positionen (%)	91,8%	78,3%

Zusammensetzung des Anleihenportfolios

	Fonds	Referenzindex
Gesamtzahl Anleihen	278	245
Anzahl Emittenten	177	12
Gewicht der 10 größten Emittenten (%)	20,4%	96,9%
Gewicht der 30 größten Emittenten (%)	43,1%	100,0%

Risiken:

Der Fonds ist folgenden Risiken unterworfen : Operationelle Risiken einschließlich Verwahrisiken, Risiko aus dem Einsatz derivativer Instrumente, Zielfondsrisiken, Währungsrisiken, Bonitätsrisiken

Disclaimer

Vorliegendes Dokument wurde durch die ODDO BHF Asset Management GmbH zu Werbezwecken erstellt. Die Aushändigung dieses Dokuments liegt in der ausschließlichen Verantwortlichkeit jedes Vertriebspartners oder Beraters. Potenzielle Investoren sind aufgefordert, vor der Investition in den Fonds einen Anlageberater zu konsultieren. Der Anleger wird auf die mit der Anlage des Fonds in Investmentstrategie und Finanzinstrumente verbundenen Risiken und insbesondere auf das Kapitalverlustrisiko des Fonds hingewiesen. Bei einer Investition in den Fonds ist der Anleger verpflichtet, die wesentlichen Anlegerinformationen (KIID) und den Verkaufsprospekt des Fonds zurate zu ziehen, um sich ausführlich über die Risiken der Anlage zu informieren. Der Wert der Kapitalanlage kann Schwankungen sowohl nach oben als auch nach unten unterworfen sein, und es ist möglich, dass der investierte Betrag nicht vollständig zurückgezahlt wird. Die Investition muss mit den Anlagezielen, dem Anlagehorizont und der Risikobereitschaft des Anlegers in Bezug auf die Investition übereinstimmen. ODDO BHF Asset Management GmbH übernimmt keine Haftung für Verluste oder Schäden jeglicher Art, die sich aus der Nutzung des gesamten Dokuments oder eines Teiles davon ergeben. Alle in diesem Dokument wiedergegebenen Einschätzungen und Meinungen dienen lediglich zur Veranschaulichung und können sich jederzeit ohne Vorankündigung ändern. Alle in diesem Dokument wiedergegebenen Einschätzungen und Meinungen dienen lediglich zur Veranschaulichung. Sie spiegeln die Einschätzungen und Meinungen des jeweiligen Autors zum Zeitpunkt der Veröffentlichung wider und können sich jederzeit ohne vorherige Ankündigung verändern, eine Haftung hierfür wird nicht übernommen. Die in dem vorliegenden Dokument angegebenen Nettoinventarwerte (NIW) dienen lediglich der Orientierung. Nur der in den Ausführungsanzeigen und den Depotauszügen angegebene NIW ist verbindlich. Ausgabe und Rücknahme von Anteilen des Fonds erfolgen zu einem zum Zeitpunkt der Ausgabe und Rücknahme unbekanntem NIW. Die wesentlichen Anlegerinformationen (DEU, ESP, FR, GB, ITL, POR, SWD) und der Verkaufsprospekt (DEU, FR, GB, SWD) sind kostenlos erhältlich bei der ODDO BHF Asset Management GmbH, unter am.oddo-bhf.com oder bei autorisierten Vertriebspartnern erhältlich. Die Jahres- und Halbjahresberichte sind kostenlos erhältlich bei der ODDO BHF Asset Management GmbH oder unter am.oddo-bhf.com. Der Fonds ist in der Schweiz zugelassen. Vertreter ist dort die ACOLIN Fund Services AG, Leutschenbachstraße 50, 8050 Zürich (Schweiz). Zahlstelle ist die ODDO BHF (Schweiz) AG, Schulhausstrasse 6, 8027 Zürich. Dort erhalten Sie auch kostenlos und in deutscher Sprache weitere praktische Informationen zum Fonds, den Verkaufsprospekt mit den Anlagebedingungen, die wesentlichen Anlegerinformationen sowie die Jahres- und Halbjahresberichte.

Sollte ODDO BHF Asset Management GmbH Rabatte auf Verwaltungsvergütungen von Zielfonds oder anderen Vermögenswerten als Rückvergütung erhalten, so trägt sie dafür Sorge, dass diese dem Investor bzw. dem Fonds zugeführt werden. Erbringt ODDO BHF Asset Management GmbH Leistungen für ein Investmentprodukt einer dritten Gesellschaft, so erhält ODDO BHF Asset Management GmbH hierfür eine Vergütung von dieser Gesellschaft. Typische Leistungen sind das Investment Management für oder der Vertrieb von Fonds anderer Investmentgesellschaften. Üblicherweise berechnet sich die Vergütung als prozentualer Anteil an der Verwaltungsvergütung (bis zu 100%) des betreffenden Fonds bezogen auf das durch ODDO BHF Asset Management GmbH verwaltete oder vertriebene Fondsvolumen. Hieraus kann das Risiko einer nicht interessengerechten Beratung resultieren. Die Höhe der Verwaltungsvergütung kann dem Verkaufsprospekt des jeweiligen Fonds entnommen werden. Auf Anfrage werden wir Ihnen weitere Einzelheiten hierzu mitteilen.

Diese Mitteilung richtet sich nur an Personen mit Sitz in Staaten, in denen die betreffenden Fonds zum Vertrieb zugelassen sind oder in denen eine solche Zulassung nicht erforderlich ist. Die Anteile dieses Fonds sind insbesondere nicht gemäß dem US-Wertpapiergesetz (Securities Act) von 1933 in seiner aktuellen Fassung zugelassen und dürfen daher weder innerhalb der USA noch US-Bürgern oder in den USA ansässigen Personen zum Kauf angeboten oder verkauft werden. Diese Publikation dient als Marketinginstrument. Die gesetzlichen Anforderungen zur Unvoreingenommenheit von Finanzanalysen sind nicht eingehalten. Ein Verbot des Handelns der besprochenen Finanzprodukte vor der Veröffentlichung dieser Darstellung besteht nicht. Copyright © Morningstar. Alle Rechte vorbehalten. Die in Bezug auf Morningstar enthaltenen Informationen, Daten und ausgedrückten Meinungen ("Informationen"): (1) sind das Eigentum von Morningstar und/oder seiner Inhaltelieferanten und stellen keine Anlageberatung oder die Empfehlung, bestimmte Wertpapiere zu kaufen oder zu verkaufen, dar, (2) dürfen ohne eine ausdrückliche Lizenz weder kopiert noch verteilt werden und (3) werden ihre Genauigkeit, Vollständigkeit und Aktualität nicht zugesichert. Morningstar behält sich vor, für den Zugang zu diesen Ratings und/oder Rating-Berichten Gebühren zu erheben. Weder Morningstar noch seine Inhaltelieferanten sind für Schäden oder Verluste verantwortlich, die aus der Verwendung von Ratings, Rating-Berichten oder hierin enthaltenen Informationen herrühren. STOXX Limited ("STOXX") ist die Quelle der in diesem Dokument genannten STOXX-Indizes und der darin enthaltenen Daten. STOXX war bei der Herstellung und Aufbereitung von in diesem Bericht enthaltenen Informationen in keiner Weise beteiligt und schließt für solche Informationen jede Gewähr und jede Haftung aus, einschließlich für ihre Genauigkeit, Angemessenheit, Richtigkeit, Vollständigkeit, Rechtzeitigkeit und Tauglichkeit zu beliebigen Zwecken. Jede Verbreitung oder Weitergabe solcher Informationen, die STOXX betreffen, ist untersagt.

ODDO BHF Asset Management GmbH

Handelsregister: HRB 11971 Amtsgericht Düsseldorf – zugelassen und beaufsichtigt von: Bundesanstalt für Finanzdienstleistungsaufsicht („BaFin“)
 – Ust-Id-Nr.: DE 153 144878, Herzogstraße 15 – 40217 Düsseldorf – Telefon: +49 211 23924 01 Bockenheimer Landstraße 10 – 60323 Frankfurt am Main – Tel.: +49 (0)69 920 50-0

WWW.AM.ODDO-BHF.COM