

Actif net du fonds 1 189 M€
 Valeur liquidative 904,42€
 Evolution vs M-1 2,24€

Catégorie Morningstar :
 Obligations EUR Haut Rendement

① ② ③ ④ ⑤ ⑥ ⑦

Echelle de risque et de rendement (1)

Pays dans lesquels le fonds est autorisé à la commercialisation auprès du grand public :

FR IT CHE DEU AUT PRT ESP BEL SWE GBR LUX FIN NOR

Investisseur
 accrédité seulement :
 SGP

Gérants

Alexis RENAULT, Haiyan Ding

Caractéristiques

Indicateur de référence : Néant

Durée d'investissement conseillée : 3 à 5 ans

Date de création du fonds : 01/06/2011

Date de création de la part (1ère VL) : 03/02/2017

Statut juridique	Compartiment de ODDO BHF, Sicav Luxembourgeoise
Code ISIN	LU1486846261
Code Bloomberg	OEDCDIE LX
Devises	Euro
Affectation des résultats	Distribution
Souscription minimale (initiale)	250000 EUR
Commission de souscription	2 % (maximum)
Commission de rachat	0.5 % (maximum)
Frais de gestion fixes	Taux annuel de 0.50% maximum, payables trimestriellement et calculés sur base de l'actif net moyen du compartiment pour le mois considéré.
Commission de surperformance	N/A
Frais courants	0,58%
Société de gestion	ODDO BHF AM SAS
Société de gestion (par délégation)	ODDO BHF AM GmbH
Dépositaire	Caceis Bank Luxembourg (Luxembourg)
Valorisateur :	Caceis Bank Lux
Souscriptions / Rachats	12h, à J
Fréquence de valorisation	Quotidienne
Commission de mouvement perçue par la société de gestion	Néant

Statut juridique	Compartiment de ODDO BHF, Sicav Luxembourgeoise
Code ISIN	LU1486846261
Code Bloomberg	OEDCDIE LX
Devises	Euro
Affectation des résultats	Distribution
Souscription minimale (initiale)	250000 EUR
Commission de souscription	2 % (maximum)
Commission de rachat	0.5 % (maximum)
Frais de gestion fixes	Taux annuel de 0.50% maximum, payables trimestriellement et calculés sur base de l'actif net moyen du compartiment pour le mois considéré.
Commission de surperformance	N/A
Frais courants	0,58%
Société de gestion	ODDO BHF AM SAS
Société de gestion (par délégation)	ODDO BHF AM GmbH
Dépositaire	Caceis Bank Luxembourg (Luxembourg)
Valorisateur :	Caceis Bank Lux
Souscriptions / Rachats	12h, à J
Fréquence de valorisation	Quotidienne
Commission de mouvement perçue par la société de gestion	Néant

Indicateurs techniques et de risque*

	1 an	3 ans
Ratio de Sharpe	3,03	0,23

Fonds	
Rendement actuariel du portefeuille	1,91%
Rendement actuariel (au pire)	1,46%
Duration modifiée à l'échéance	2,18
Duration modifiée au pire	1,63
Spread (bp)	213
Macaulay Duration	1,73
Maturité moyenne (années)	2,49

Les indicateurs de risque et techniques sont indiqués dans la devise du portefeuille (en Euro)

Les contrats à terme et les options ne sont pas inclus dans le calcul du rendement. Le "rendement actuariel à l'échéance" est calculé avant la couverture de change. Le "rendement actuariel au pire" est calculé après couverture de change.

Le « taux de rendement actuariel à l'échéance » est une estimation à une date donnée du taux de rendement anticipé d'un portefeuille obligataire à condition que les titres soient détenus jusqu'à échéance. Il ne s'agit en aucun cas d'un engagement de performance future du fonds. Il peut, par conséquent, être affecté par les risques de taux d'intérêt, de défauts, de réinvestissement et le fait que les obligations ne soient pas détenues jusqu'à l'échéance.

Le « taux de rendement actuariel au pire » est une estimation à une date donnée du taux de rendement le plus défavorable anticipé d'un portefeuille obligataire dont une partie des titres ne serait pas détenue jusqu'à maturité mais remboursée par anticipation au gré de l'émetteur (Call). Il ne s'agit en aucun cas d'un engagement de performance future du fonds. Il peut, par conséquent, être affecté par les risques de taux d'intérêt, de défauts, de réinvestissement et le fait que les obligations ne soient pas détenues jusqu'à l'échéance.

*La signification des indicateurs utilisés est disponible en téléchargement sur www.am.oddo-bhf.com dans la rubrique « Informations Réglementaires ».

Sources : ODDO BHF AM SAS, Bloomberg, Morningstar®

Stratégie d'investissement

Réaliser un niveau élevé de revenu et de croissance du capital en investissant principalement dans des obligations d'entreprises libellées en euros ayant un rating minimum de B3 ou B- et une maturité résiduelle en majorité inférieure à 4 ans. Minimum 20% des encours seront de niveau sub-investment grade (High Yield). Les émetteurs proviennent de pays notés investment grade. Le processus d'investissement est axé sur les fondamentaux et intègre les facteurs ESG.

Performances annuelles (en glissement sur 12 mois)

du	31/03/2017	29/03/2018	29/03/2019	31/03/2020
au	29/03/2018	29/03/2019	31/03/2020	31/03/2021
Fonds	0,9%	0,5%	-6,6%	8,6%

Les performances passées ne présagent pas des performances futures et ne sont pas constantes dans le temps.

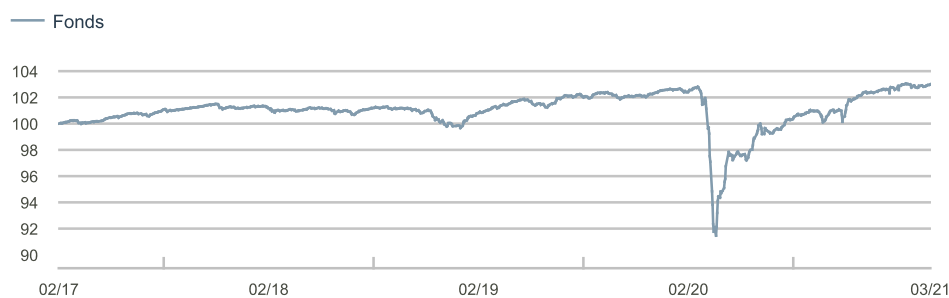
Performances calendaires (du 01 janvier au 31 décembre)

	2016	2017	2018	2019	2020
Fonds			-1,4%	2,7%	-0,1%

Analyse des performances

Fonds	Performances annualisées			Performances cumulées					
	3 ans	5 ans	Création	1 mois	Début d'année	1 an	3 ans	5 ans	Création
Fonds	0,66%		0,71%	0,25%	0,48%	8,63%	1,99%		3,00%

Evolution de la performance depuis la création (base 100)



Volatilité annualisée

	1 an	3 ans	5 ans
Fonds	3,96%	4,63%	

Répartition par notation de qualité inférieure à A et par pays

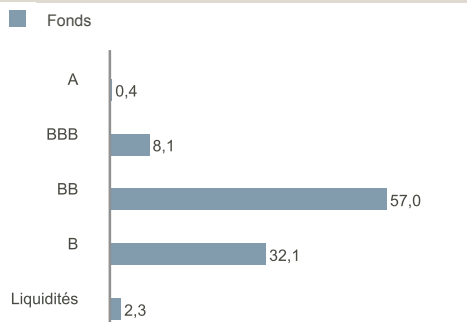
Pays	Notation				
	BBB	BB	B	CCC	NR
Etats-Unis	1.4%	22.5%	4.7%	-	-
France	1.3%	5.1%	8%	-	-
Allemagne	0.6%	7.7%	5.6%	-	-
Royaume-Uni	1.5%	3.5%	2.6%	-	-
Italie	0.4%	5%	2%	-	-
Pays-Bas	0.1%	3.6%	1.4%	-	-
Israël	-	3.7%	-	-	-
Grèce	1%	0.6%	1.8%	-	-
Autres	2%	5.3%	5.9%	-	-

La répartition prend en compte la notation de l'émetteur pour les émissions non notées.

Commentaire de gestion

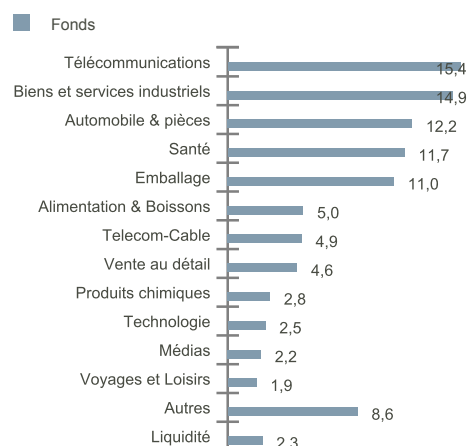
En mars 2021, le marché européen du haut rendement (HEAG) a enregistré une performance positive de 0,53%, les spreads s'étant contractés de 4 pb, à 292 pb. Le mois a été caractérisé par une légère baisse de la volatilité par rapport aux mois précédents ainsi que par un climat favorable au risque fondé sur la perspective d'une forte reprise économique soutenue par la campagne de vaccination et le programme de relance budgétaire. Les résultats du quatrième trimestre ont été globalement conformes aux attentes, reflétant, d'une part, une forte reprise dans l'industrie et, d'autre part, des difficultés persistantes pour les entreprises exposées aux restrictions liées à la pandémie. Les taux d'intérêt européens ont évolué dans une fourchette en mars, la BCE ayant accéléré ses achats dans le cadre du PEPP. Les rendements des bons du Trésor américain à 10 ans ont à nouveau fortement augmenté, ce qui a mis sous pression les obligations hybrides et notées BB d'échéance longue en Europe. Le marché primaire a tourné à plein régime en mars. Le fonds ODDO BHF Euro Credit Short Duration Fund a investi précautionneusement le produit en espèces découlant des obligations faisant l'objet d'un remboursement anticipé/d'une offre de rachat ou arrivées à échéance. A la fin du mois de mars, le fonds affichait une allocation d'environ 89% au segment du haut rendement et de 11% au segment investment grade (liquidités comprises). Il maintient une durée courte, 22% au moins des positions du portefeuille arrivant à échéance d'ici fin 2022. A l'avenir, le marché du haut rendement européen sera confronté aux incertitudes liées à la distribution des vaccins, à la réouverture de l'économie, aux prévisions d'inflation et à l'évolution des taux d'intérêt. Dans cet environnement de marché, les obligations d'échéance courte offrent un profil de rendement ajusté du risque intéressant.

Répartition par notation

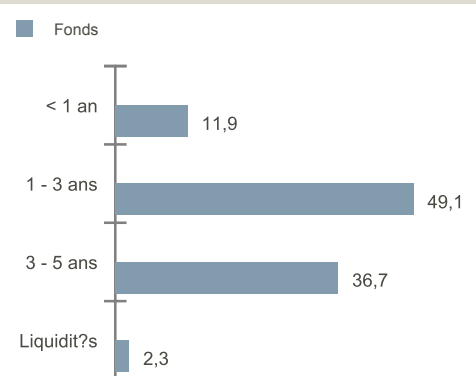


Nous prenons la deuxième meilleure note de toutes nos sources de données.

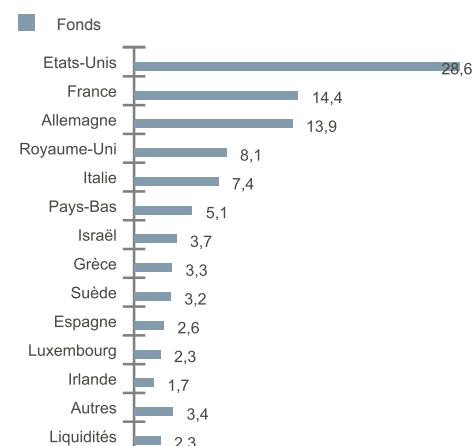
Répartition sectorielle (%)



Répartition par maturité (%)



Répartition géographique (%)



Principaux émetteurs en portefeuille

Emetteur	Poids	Secteur	Pays
TEVA PHARMACEUTICAL FINANCE	3,70%	Santé	Israël
CROWN EUROPEAN HOLDINGS SA	3,62%	Emballage	Etats-Unis
BALL CORP.	3,24%	Emballage	Etats-Unis
SPRINT CORP.	3,13%	Télécommunications	Etats-Unis
PICARD GROUPE SAS	3,04%	Alimentation & Boissons	France
TELECOM ITALIA SPA	3,00%	Télécommunications	Italie
ADLER REAL ESTATE AG	2,89%	Biens et services industriels	Allemagne
FCE BANK PLC	2,87%	Automobile & pièces	Etats-Unis
PPF TELECOM GROUP BV	2,32%	Télécommunications	Pays-Bas
ORANO SA	1,81%	Biens et services industriels	France

Nombre de lignes 188

Principaux dérivés en portefeuille

Produit	Type	Exposition (%)
---------	------	----------------

RISQUES: Les risques auxquels le fonds est exposé sont les suivants : risque de perte en capital, risque de taux, risque de crédit, risque lié à la gestion discrétionnaire, risques liés à l'engagement sur des instruments financiers à terme, risque de contrepartie, risque de liquidité des actifs sous jacents, risque lié à l'investissement dans les titres spéculatifs à haut rendement, risque pays émergents, risque de volatilité et à titre accessoire : risque de change, risque lié à l'investissement dans des obligations convertibles, risques liés à la conversion monétaire

AVERTISSEMENT : Ce document, à caractère promotionnel, est établi par ODDO BHF ASSET MANAGEMENT SAS. Sa remise à tout investisseur relève de la responsabilité exclusive de chaque distributeur ou conseil. L'investisseur potentiel doit consulter un conseiller en investissement avant de souscrire dans le fonds. L'investisseur est informé que le fonds présente un risque de perte en capital, mais aussi un certain nombre de risques liés aux instruments/stratégies en portefeuille. En cas de souscription, l'investisseur doit obligatoirement consulter le Document d'information clé pour l'investisseur (DICI) et le prospectus afin de prendre connaissance de manière détaillée des risques encourus. La valeur de l'investissement peut évoluer tant à la hausse qu'à la baisse et peut ne pas lui être intégralement restituée. L'investissement doit s'effectuer en fonction de ses objectifs d'investissement, son horizon d'investissement et sa capacité à faire face au risque lié à la transaction. ODDO BHF ASSET MANAGEMENT SAS ne saurait également être tenue pour responsable de tout dommage direct ou indirect résultant de l'usage de la présente publication ou des informations qu'elle contient. Les informations sont données à titre indicatif et sont susceptibles de modifications à tout moment sans avis préalable. Les opinions émises dans ce document correspondent à nos anticipations de marché au moment de la publication du document. Elles sont susceptibles d'évoluer en fonction des conditions de marché et ne sauraient en aucun cas engager la responsabilité contractuelle d'ODDO BHF ASSET MANAGEMENT SAS. Les valeurs liquidatives affichées sur le présent document le sont à titre indicatif uniquement. Seule la valeur liquidative inscrite sur l'avis d'opéré et les relevés de titres fait foi. La souscription et le rachat des OPC s'effectuent à valeur liquidative inconnue. Le DICI (DEU, ESP, FR, GB, IRL, NOR, POR, SWD) et le prospectus (DEU, FR, GB) sont disponibles gratuitement auprès de ODDO BHF ASSET MANAGEMENT SAS sur am.oddo-bhf.com ou auprès des distributeurs autorisés. Le rapport annuel ainsi que le rapport semestriel sont disponibles gratuitement auprès de ODDO BHF ASSET MANAGEMENT SAS ou sur le site Internet am.oddo-bhf.com. Le fonds est autorisé à la commercialisation en Suisse. Le DICI, le prospectus ainsi que le rapport annuel et le rapport semestriel pour la Suisse du Fonds peuvent être obtenus gratuitement auprès du Représentant et Service de Paiements en Suisse, BNP Paribas Securities Services, succursale de Zurich, Seinaustrasse 16, 8002 Zurich, Switzerland.