

# ODDO BHF Credit Opportunities

30 AVRIL 2026

CR-EUR - Eur | Taux/crédit - Total Return - Multi Asset Credit

Actif net du fonds	<b>186 M€</b>	Catégorie Morningstar™:	① ② ③ ④ ⑤ ⑥ ⑦
Valeur liquidative	<b>113,45€</b>	Obligations EUR Flexibles	Echelle de risque (1)
Evolution vs M-1	<b>0,43€</b>	★★★ Notation au 31/03/2026	6 8 9
		Notation au 28/02/2026	Classification SFDR <sup>2</sup>

Pays dans lesquels le fonds est autorisé à la commercialisation auprès du grand public :

FR IT CHE DEU NLD AUT PRT ESP BEL SWE LUX FIN

## GÉRANTS

Bastian Gries, Matthias Lackmann, Haiyan Ding

## SOCIÉTÉ DE GESTION

ODDO BHF AM SAS

## CARACTÉRISTIQUES

Durée d'investissement conseillée : 3 ans

Date de création de la part (1ère VL) : 13/12/2013

Date de création du fonds : 13/12/2013

Statut juridique : Compartiment de SICAV Lux. ODDO BHF

Code ISIN : LU1752460292

Code Bloomberg : ODCOPCR LX

Affectation des résultats : Capitalisation

Souscription min. (initiale) : 100 EUR

SDG (par délégation) : ODDO BHF AM GmbH

Souscriptions / Rachats : 12h, à J

Valorisation : Quotidienne

Frais de gestion fixes : taux annuel de 1% maximum, payable mensuellement et calculée sur base de l'actif net moyen du Compartiment pour le mois considéré.

Commission de surperformance : Maximum 10% de la surperformance du Compartiment par rapport à l'indice de référence, une fois compensée toute sous-performance passée enregistrée au cours des cinq années précédentes, et sous réserve que la performance absolue soit positive.

Commission de souscription : 5 % (maximum)

Commission de rachat : Néant

Frais de gestion et autres frais administratifs et d'exploitation : 1.12 %

Mesure de risque	3 ans	5 ans
Ratio de Sharpe	0,27	-0,31

## STRATÉGIE D'INVESTISSEMENT

L'objectif de gestion est d'obtenir une performance, nette de frais, supérieure à l'indice ESTR +2% (capitalisé) sur une base annuelle. Le Compartiment n'a pas d'indicateur de référence. Eu égard au caractère discrétionnaire de la gestion mise en oeuvre, la gestion n'est corrélée à aucun indice. Le fonds peut être investi jusqu'à 100% en titres de créances. Ces titres seront émis par des émetteurs dont le siège social est situé dans un pays de l'OCDE à hauteur de 70% minimum. Le Compartiment ne peut investir que dans des instruments émis par des entités notées au minimum B-.

Indicateur de référence : Néant

Performances annuelles nettes (en glissement sur 12 mois)											
	du	04/16	04/17	04/18	04/19	04/20	04/21	04/22	04/23	04/24	04/25
	au	04/17	04/18	04/19	04/20	04/21	04/22	04/23	04/24	04/25	04/26
<b>FONDS</b>		<b>2,4%</b>	<b>1,9%</b>	<b>-0,8%</b>	<b>-0,4%</b>	<b>9,0%</b>	<b>-5,2%</b>	<b>-1,5%</b>	<b>5,4%</b>	<b>5,1%</b>	<b>0,5%</b>

L'objectif de gestion est d'obtenir une performance nette de frais annualisée supérieure à €STER + 200 bp

Performances calendaires (du 01 janvier au 31 décembre)									
	2017	2018	2019	2020	2021	2022	2023	2024	2025
<b>FONDS</b>	<b>3,5%</b>	<b>-4,9%</b>	<b>6,9%</b>	<b>5,1%</b>	<b>0,3%</b>	<b>-6,8%</b>	<b>6,2%</b>	<b>3,7%</b>	<b>2,5%</b>

L'objectif de gestion est d'obtenir une performance nette de frais annualisée supérieure à €STER + 200 bp

Performances nettes cumulées et annualisées									
	Performances annualisées			Performances cumulées					
	3 ans	5 ans	10 ans	1 mois	Début d'année	1 an	3 ans	5 ans	10 ans
<b>FONDS</b>	<b>3,7%</b>	<b>0,8%</b>	<b>1,6%</b>	<b>0,4%</b>	<b>-1,3%</b>	<b>0,5%</b>	<b>11,4%</b>	<b>3,9%</b>	<b>16,7%</b>

L'objectif de gestion est d'obtenir une performance nette de frais annualisée supérieure à €STER + 200 bp

Les performances passées ne présagent pas des performances futures et ne sont pas constantes dans le temps.

Volatilité annualisée				
	1 an	3 ans	5 ans	10 ans
<b>FONDS</b>	<b>2,4%</b>	<b>3,6%</b>	<b>3,3%</b>	<b>3,4%</b>

La performance présentée se rapporte au fonds « ODDO BHF Sustainable Credit Opportunities ». Le fonds « ODDO BHF Sustainable Credit Opportunities » a été lancé le 13/12/2013 sous la dénomination « Oddo Strategic Corporate Bond ». Au 30/12/2016, la stratégie a été modifiée et le fonds renommé « Oddo Credit Opportunities ». Le 09/10/2018, ce dernier a été absorbé par le fonds luxembourgeois « ODDO BHF Credit Opportunities ». La stratégie et l'objectif d'investissement sont toutefois identiques à ceux du fonds « Oddo Credit Opportunities ».

\*Le glossaire des indicateurs utilisés est disponible en téléchargement sur [www.am.oddo-bhf.com](http://www.am.oddo-bhf.com) dans la rubrique « Informations ». | Sources : ODDO BHF AM SAS, Bloomberg, Morningstar® Sustainalytics fournit une analyse au niveau de l'entreprise, utilisée dans le calcul du score de durabilité de Morningstar.

(1) L'indicateur synthétique de risque (SRI) permet d'apprécier le niveau de risque de ce produit par rapport à d'autres. Il indique la probabilité que ce produit enregistre des pertes en cas de mouvements sur les marchés ou d'une impossibilité de notre part de vous payer. Il s'échelonne dans une fourchette de 1 (risque faible) à 7 (risque élevé). Cet indicateur n'est pas constant et changera en fonction du profil de risque du fonds. La catégorie la plus faible ne signifie pas sans risque. Les données historiques, telles que celles utilisées pour calculer le SRI, pourraient ne pas constituer une indication fiable du profil de risque futur du Fonds. L'atteinte des objectifs de gestion en termes de risque ne peut être garantie.

(2) Les informations relatives au règlement européen sur la publication d'informations en matière de durabilité dans le secteur des services financiers (SFDR) sont consultables dans la rubrique Classification SFDR(2) du document.

# ODDO BHF Credit Opportunities

30 AVRIL 2026

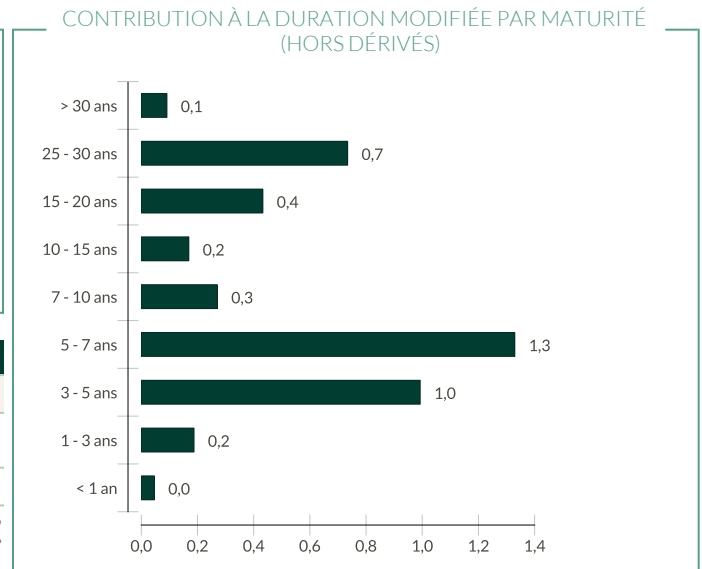
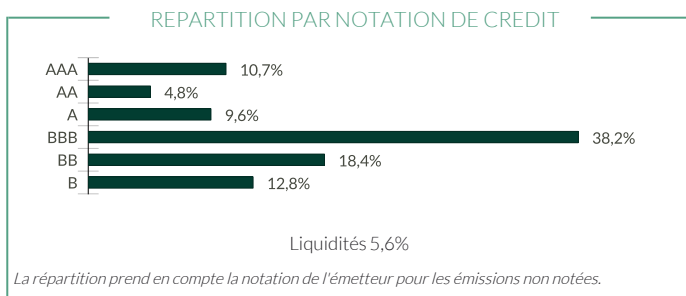
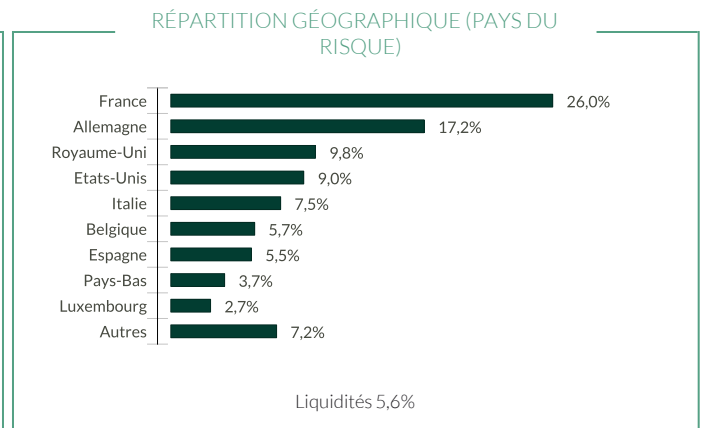
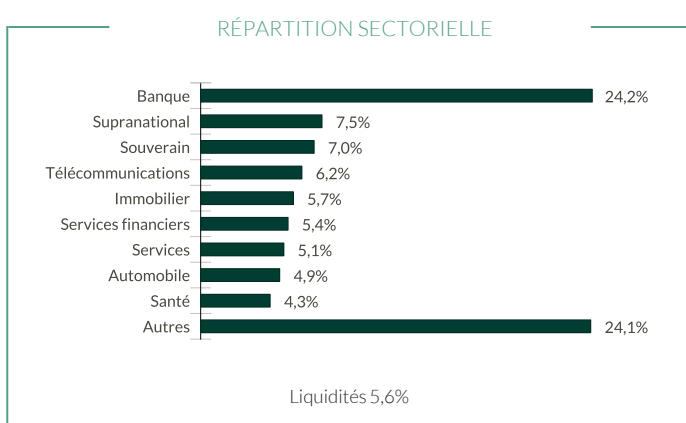
CR-EUR - Eur | Taux/crédit - Total Return - Multi Asset Credit

Indicateurs clés	
Rendement actuariel à échéance (YTM)*	4,66 %
Rendement actuariel au pire (YTW)*	3,79 %
Duration modifiée à maturité	6,21
Duration modifiée au pire	5,91
Maturité moyenne (années)	5,63

L'objectif de gestion est d'obtenir une performance nette de frais annualisée supérieure à €STER + 200 bp sur un horizon de placement débutant à compter de la date de création du compartiment, soit le 2013-12-13, jusqu'au 2026-10-31 au maximum. Pour rappel, les frais de gestion de la part CR-EUR - Eur sont de 1%. Ces frais viennent réduire la performance annuelle de cette part de 1%.

\*Le glossaire des indicateurs utilisés est disponible en téléchargement sur [www.am.oddo-bhf.com](http://www.am.oddo-bhf.com) dans la rubrique «INFORMATIONS».

Les contrats à terme et les options ne sont pas inclus dans le calcul du rendement. Le "rendement actuariel à l'échéance" est calculé avant la couverture de change. Le "rendement actuariel au pire" est calculé après couverture de change.



	FONDS	Univers d'investissement ESG
Intensité carbone pondérée (tCO2e / CA m€)	65,8	119,2
Taux de couverture	100,0%	100,0%

Source MSCI, nous retenons les scopes 1 (émissions directes) et 2 (émissions indirectes liées à la consommation d'électricité, de chaleur ou de vapeur) pour le calcul de l'intensité carbone, exprimée en tonnes CO2 par million d'€ de chiffres d'affaires. Le cash et produits dérivés ne sont pas couverts. Méthodologie de calcul de l'intensité carbone : voir les détails dans la page 4

### Principaux émetteurs en portefeuille

	Poids dans le fonds (%)	Pays	Secteur	Notation MSCI ESG
EUROPEAN UNION	4,51	Supra Nationale	Supranational	A
Government of United Kingdom	3,53	Royaume-Uni	Souverain	A
Société Générale SA	3,20	France	Banque	AAA
International Bank for Reconst	2,98	Supra Nationale	Supranational	AAA
DEUTSCHE BANK AG	2,73	Allemagne	Covered Bonds	AA

\*\* : le poids des titres couverts est rebasé à 100 | L'échelle de notation MSCI distribue désormais l'univers d'investissement de CCC (risque élevé) à AAA (opportunité forte).

©2021 MSCI ESG Research LLC. Reproduit avec permission.

# ODDO BHF Credit Opportunities

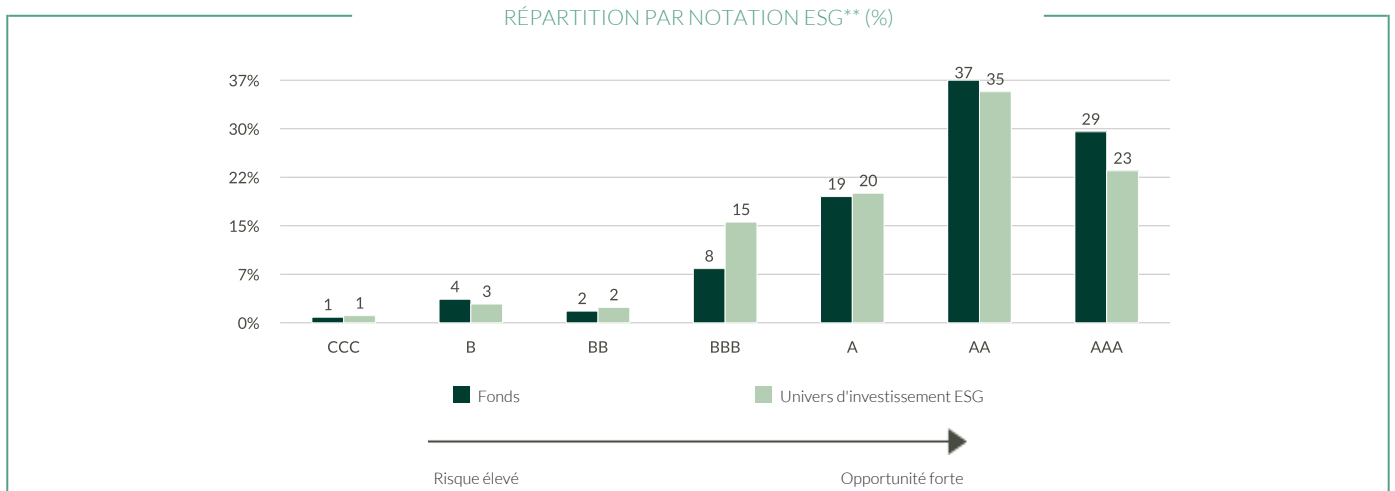
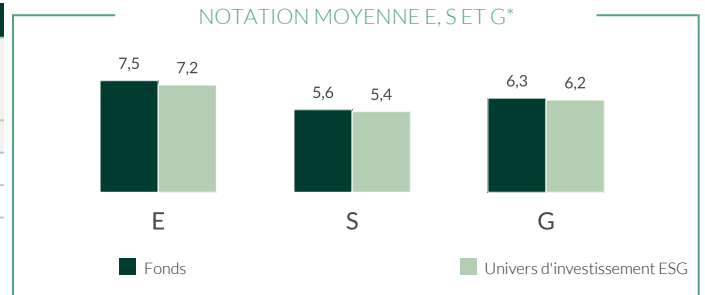
30 AVRIL 2026

CR-EUR - Eur | Taux/crédit - Total Return - Multi Asset Credit

## REPORTING INVESTISSEMENT DURABLE - GENERAL

Notation ESG		
	FONDS	Univers d'investissement ESG
	avr. 26	avr. 26
<b>Notation MSCI ESG</b>	AA	AA
<b>Couverture ESG**</b>	82,5%	87,5%

Univers d'investissement ESG : 26.4% ML\_EUR\_BB-B\_NF\_FIXED\_FLOAT\_RATE\_HY + 8.41% BofAML Contingent Capital Index ICE + 22.96% ICE BofA Euro Large Cap Excluding Corporates Index + 0.68% ICE BofA Non-Financial US Emerging Markets Liquid Corporate Plus Index + 7.56% ICE BofA Euro Subordina



TOP 5 PAR NOTATION ESG				
	Secteur	Pays	Poids dans le fonds (%)	Notation MSCI ESG
Société Générale SA	Banque	France	3,20	AAA
International Bank for Reconst	Supranational	Supra Nationale	2,98	AAA
BNP Paribas SA	Banque	France	1,91	AAA
Credit Agricole SA (London Bra	Banque	Royaume-Uni	1,63	AAA
Bunzl Finance Plc	Services	Royaume-Uni	1,63	AAA
<b>Sous-total top 5</b>	-	-	<b>11,36</b>	-

\*Notation ESG à la fin de la période.

\*\* : le poids des titres couverts est rebasé à 100 | L'échelle de notation MSCI distribue désormais l'univers d'investissement de CCC (risque élevé) à AAA (opportunité forte). Cet indicateur prend en compte uniquement les notations MSCI et non les notations ESG internes. Conformément au prospectus, des évaluations ESG supplémentaires de l'équipe de recherche de la Société de Gestion ou de tiers peuvent également être utilisées dans le cas où un émetteur ne serait pas noté PAR MSCI. Ainsi, en prenant en compte les notations ESG du modèle interne de ODDO BHF Asset Management, le ratio est à 97.44%. ©2021 MSCI ESG Research LLC. Reproduit avec permission.

# ODDO BHF Credit Opportunities

30 AVRIL 2026

CR-EUR - Eur | Taux/crédit - Total Return - Multi Asset Credit

## REPORTING INVESTISSEMENT DURABLE – MÉTHODOLOGIE

ODDO BHF AM considère l'évaluation de l'impact environnemental, social et de gouvernance d'un investissement comme une étape essentielle dans la diffusion des bonnes pratiques en matière d'intégration ESG. Pour ce faire, il est impératif de s'appuyer sur des critères quantitatifs simples et fiables (éviter le recyclage) et de permettre l'établissement d'une comparaison entre les différents portefeuilles, quelle que soit leur composition (grandes et moyennes capitalisations, diversité géographique et sectorielle). Le choix des indicateurs est par conséquent crucial pour la pertinence de l'évaluation d'impact. Les données qui alimentent les indicateurs environnementaux proviennent de notre fournisseur externe d'analyses non financières MSCI. Nous renseignons systématiquement la disponibilité des données au niveau du portefeuille et de son indice de référence.



Sources : ODDO BHF AM SAS, MSCI.

**Méthodologie de calcul de l'intensité carbone :** Nous avons mis à jour notre méthodologie de calcul de l'intensité carbone. À compter du 31 janvier 2023, lorsque les données carbonées reportées des entreprises ne sont pas disponibles ou incohérentes, des données carbonées estimées sont utilisées. Les estimations sont obtenues en calculant une moyenne sectorielle des émissions scope 1 et 2 rapportées aux revenus des entreprises.

# ODDO BHF Credit Opportunities

30 AVRIL 2026

CR-EUR - Eur | Taux/crédit - Total Return - Multi Asset Credit

## COMMENTAIRE DE GESTION MENSUEL

Les développements géopolitiques ont continué de focaliser l'attention des marchés en avril, mais le conflit est passé d'une phase d'affrontements militaires directs en mars à une impasse diplomatique, les représentants de l'Iran et des États-Unis s'efforçant de négocier un accord pour mettre fin à la guerre après un cessez-le-feu temporaire conclu entre les deux parties. Bien que le détroit d'Ormuz soit resté de facto fermé et qu'aucun accord n'ait encore été conclu entre les deux parties, les tensions sur les marchés se sont considérablement apaisées à la suite de l'annonce du cessez-le-feu. Les spreads de crédit se sont resserrés et les actifs à risque ont rebondi, tandis que le pétrole et les taux sont restés à des niveaux élevés. Les données macroéconomiques n'ont joué qu'un rôle secondaire sur le mois. Aux États-Unis, celles-ci s'avèrent solides, et affichent même une accélération, comme en témoignent les chiffres des ventes au détail et des indices PMI. Les chiffres du PIB pour le premier trimestre s'établissent à un taux annualisé de 2%, tandis que les prévisions en temps réel concernant l'activité au deuxième trimestre dépassent largement les 2%. Dans la zone euro, le tableau est bien différent. Les données des enquêtes se sont révélées décevantes, tant pour les consommateurs que pour les entreprises, et les ventes au détail sont restées faibles en mars. Cette dichotomie entre les deux économies s'explique par la plus grande dépendance énergétique de l'Europe par rapport aux États-Unis, qui se traduit par un impact négatif plus marqué de la hausse des prix du pétrole et du gaz, ainsi que par l'absence en Europe de l'effet de relance lié aux dépenses d'investissement dans l'IA, qui a été et reste un puissant moteur de la croissance américaine. Les réunions des banques centrales n'ont pas réservé de grandes surprises, les taux directeurs étant restés inchangés dans un contexte de forte incertitude entourant la durée du conflit et l'équilibre à trouver entre inflation plus forte et croissance moindre. Toutefois, en l'absence de résolution prochaine du conflit, des hausses de taux sont à prévoir dans la zone euro et au Royaume-Uni. Dans le même temps, la saison de publication des résultats a démarré sur une note positive. Le conflit n'a donné lieu à aucune mauvaise surprise majeure. Certaines entreprises, comme les fabricants américains de produits chimiques, ont même vu leurs résultats s'améliorer grâce à la hausse des prix de ces produits. Dans un tel environnement, les spreads des obligations d'entreprises investment grade se sont contractés de 15 pb et ceux du haut rendement ont surperformé, se resserrant de quelque 68 pb. Les rendements des Bunds allemands à 10 ans ont légèrement progressé sur le mois, à 3,03%, tandis que ceux des bons du Trésor américain de même échéance ont augmenté pour s'établir à 4,37%.

Dans un contexte de marché favorable, nous avons progressivement dénoué nos positions de couverture sur les spreads de crédit. Par ailleurs, nous avons activement pris part à de nouvelles émissions sur les marchés des obligations d'entreprises (investment grade et haut rendement) afin de réduire la position de trésorerie qui était élevée. Nous avons également tiré parti de valorisations attrayantes au niveau des taux d'intérêt et avons augmenté la durée du portefeuille au cours du mois. Le positionnement actuel reflète notre opinion selon laquelle la BCE pourrait finalement procéder à moins de hausses de taux que les trois actuellement anticipées par le marché.

## RISQUES :

Les risques auxquels le fonds est exposé sont les suivants : risque de perte en capital, risque de taux, risque de crédit, risque lié à la gestion discrétionnaire, risques liés à l'engagement sur des instruments financiers à terme, risque de contrepartie, risque lié à la concentration du portefeuille, risque de liquidité des actifs sous jacents, risque lié à l'investissement dans les titres spéculatifs à haut rendement, risque pays émergents, risques liés aux opérations de financement sur titres et à la gestion des garanties, risque de modèle, risque de durabilité et à titre accessoire : risque de change, risques liés à la conversion monétaire

## CLASSIFICATION SFDR<sup>2</sup>

Le règlement européen sur la publication d'informations en matière de durabilité dans le secteur des services financiers (SFDR) est un ensemble de règles européennes visant à rendre le profil de durabilité des fonds transparent, plus comparable et davantage compréhensible par les investisseurs finaux. Article 6 : L'équipe de gestion ne prend pas en compte les risques de durabilité ou les effets négatifs des décisions d'investissement sur les facteurs de durabilité dans le processus de décision d'investissement. Article 8 : L'équipe de gestion traite les risques de durabilité en intégrant des critères ESG (Environnement et/ou Social et/ou Gouvernance) dans son processus de décision d'investissement. Article 9 : L'équipe de gestion suit un objectif d'investissement durable strict qui contribue de manière significative aux défis de la transition écologique, et traite les risques de durabilité par le biais de notations fournies par le fournisseur externe de données ESG de la société de gestion.

## AVERTISSEMENT

Ce document est établi par ODDO BHF AM SAS. L'investisseur potentiel doit consulter un conseiller en investissement avant de souscrire dans le fonds. L'investisseur est informé que le fonds présente un risque de perte en capital, mais aussi un certain nombre de risques liés aux instruments/stratégies en portefeuille. En cas de souscription, l'investisseur doit obligatoirement prendre connaissance du Document d'information clé (DIC) ou du prospectus de l'OPC pour une présentation exacte des risques encourus et de l'ensemble des frais. La valeur de l'investissement peut évoluer tant à la hausse qu'à la baisse et peut ne pas lui être intégralement restituée. L'investissement doit s'effectuer en fonction de ses objectifs d'investissement, son horizon d'investissement et sa capacité à faire face au risque lié à la transaction. ODDO BHF AM SAS ne saurait également être tenue pour responsable de tout dommage direct ou indirect résultant de l'usage de la présente publication ou des informations qu'elle contient. Les informations sont données à titre indicatif et sont susceptibles de modifications à tout moment sans avis préalable. Les opinions émises dans ce document correspondent à nos anticipations de marché au moment de la publication du document. Elles sont susceptibles d'évoluer en fonction des conditions de marché et ne sauraient en aucun cas engager la responsabilité contractuelle de ODDO BHF AM SAS. Les valeurs liquidatives affichées sur le présent document le sont à titre indicatif uniquement. Seule la valeur liquidative inscrite sur l'avis d'opéré et les relevés de titres fait foi. La souscription et le rachat des OPC s'effectuent à valeur liquidative inconnue.

Un résumé des droits des investisseurs est disponible gratuitement sous forme électronique en anglais sur le site web à l'adresse suivante : [https://am.oddo-bhf.com/france/fr/investisseur\\_non\\_professionnel/infos\\_reglementaire](https://am.oddo-bhf.com/france/fr/investisseur_non_professionnel/infos_reglementaire). Le fonds peut avoir été autorisé à la distribution dans différents États membres de l'UE. L'attention des investisseurs est attirée sur le fait que la société de gestion peut décider de mettre fin aux dispositions qu'elle a prises pour la distribution des parts du fonds conformément à l'article 93 bis de la directive 2009/65/CE et à l'article 32 bis de la directive 2011/61/UE.

Le DIC (DEU, ESP, FR, GB, IRL, NLD, POR, SWD) et le prospectus (DEU, FR, GB) sont disponibles gratuitement auprès de ODDO BHF AM SAS sur [am.oddo-bhf.com](http://am.oddo-bhf.com) ou auprès des distributeurs autorisés. Le rapport annuel ainsi que le rapport semestriel sont disponibles gratuitement auprès de ODDO BHF AM SAS sur le site Internet [am.oddo-bhf.com](http://am.oddo-bhf.com).

La politique de traitement des réclamations est disponible sur notre site Internet [am.oddo-bhf.com](http://am.oddo-bhf.com) dans la rubrique informations réglementaires. Les réclamations clients peuvent être adressées en premier lieu à la messagerie suivante : [service\\_client@oddo-bhf.com](mailto:service_client@oddo-bhf.com) ou directement au Service de Médiation pour le consommateur : <http://mediationconsommateur.be>. Le fonds est autorisé à la commercialisation en Suisse. Le DIC, le prospectus ainsi que le rapport annuel et le rapport semestriel pour la Suisse du Fonds peuvent être obtenus gratuitement auprès du Représentant et Service de Paiements en Suisse, BNP Paribas Securities Services, succursale de Zurich, Selnaustrasse 16, 8002 Zurich, Switzerland.

Bien qu'ODDO BHF Asset Management et ses fournisseurs d'informations, y compris, sans limitation, MSCI ESG Research LLC et ses sociétés affiliées (les "Parties ESG"), obtiennent des informations (les "Informations") de sources qu'ils considèrent comme fiables, aucune des Parties ESG ne garantit l'originalité, l'exactitude et/ou l'exhaustivité des données contenues dans le présent document et décline expressément toute garantie expresse ou implicite, y compris celles de qualité marchande et d'adéquation à un usage particulier. Les Informations ne peuvent être utilisées que pour votre usage interne, ne peuvent être reproduites ou rediffusées sous quelque forme que ce soit et ne peuvent être utilisées comme base ou composante de tout instrument ou produit financier ou indice. En outre, aucune des informations ne peut en soi être utilisée pour déterminer quels titres acheter ou vendre ou quand les acheter ou les vendre. Aucune des Parties ESG n'est responsable des erreurs ou omissions liées aux données contenues dans le présent document, ni des dommages directs, indirects, spéciaux, punitifs, consécutifs ou autres (y compris les pertes de bénéfices), même si elle a été informée de la possibilité de tels dommages. ©2021 MSCI ESG Research LLC. Reproduit avec autorisation.

## ODDO BHF AM SAS

Société de Gestion de Portefeuille agréée par l'Autorité des Marchés Financiers sous le n° d'agrément GP 99011. SAS au capital de 21 500 000€. RCS 340 902 857 Paris.

12 boulevard de la Madeleine - 75440 Paris Cedex 09 France - Tél. : 33(0) 1 44 51 85 00 [AM.ODDO-BHF.COM](http://AM.ODDO-BHF.COM)