

ODDO BHF Euro Credit Short Duration

30 APRIL 2026

DP-EUR - Eur | Renten - Unternehmensanleihen - Kurzläufer - Zone Euro

Fondsvermögen	2.158 M€	Morningstar™ Kategorie :	① ② ③ ④ ⑤ ⑥ ⑦
Nettoinventarwert je Anteil	7,97€	Anleihen EUR hochverzinslich	Risikoprofil (¹)
Veränderung ggü. Vormonat	0,06€	★ ★ ★ Rating per 30.04.26	6 8 9
		Rating per 31.03.26	SFDR-Klassifizierung²

Länder, in denen der Fonds zum Vertrieb in der breiten Öffentlichkeit zugelassen ist:



Nur akkreditierte Anleger:



FONDSMANAGEMENT

Alexis Renault, Haiyan Ding

MERKMALE

Empfohlene Mindestanlagedauer: 3 bis 5 Jahre

1. NAV-Datum: 01.06.11

Auflegungsdatum des Fonds: 01.06.11

Rechtsform	Teilfonds von lux. SICAV ODDO BHF
ISIN	LU0628638388
Bloomberg-Ticker	WMCECRFB LX
Ertragsverwendung	Ausschüttung
Erstinvestition	10000000 EUR
Verwaltungsgesellschaft (der Delegation)	ODDO BHF AM GmbH
Zeichnungen/Rücknahmen	12:00, T+0
Bewertung	Täglich
WKN	A1JAZA
Verwaltungsvergütung	Jährlicher Satz von maximal 0,40%, vierteljährlich zahlbar und auf der Basis des durchschnittlichen Nettovermögens des Teilfonds für den betreffenden Monat berechnet
Erfolgsbezogene Vergütung	N/A
Ausgabeaufschlag	Entfällt
Rückgabegebühr	Entfällt
Verwaltungsgebühren und sonstige Betriebskosten	0,474 %

Risikomessung	3 Jahre	5 Jahre
Sharpe Ratio	1,50	0,52

ANLAGESTRATEGIE

Das Anlageziel besteht in der Erzielung hoher Erträge und Kapitalzuwächse. Investiert wird vornehmlich in auf EUR lautende Unternehmensanleihen mit einem Rating von mindestens B3 bzw. B- und vornehmlich einer Restlaufzeit von höchstens 4 Jahren. Mindestens 20% des Fondsvermögens sind in Anleihen mit Sub-Investment Grade-Qualität (High Yield) angelegt.

Referenzindex : Entfällt

Jährliche Nettoperformance (12 Monate rollierend)										
von	04/16	04/17	04/18	04/19	04/20	04/21	04/22	04/23	04/24	04/25
bis	04/17	04/18	04/19	04/20	04/21	04/22	04/23	04/24	04/25	04/26
FONDS	2,6%	0,9%	0,7%	-3,8%	5,6%	-1,7%	2,3%	6,1%	4,9%	3,5%
Fonds (3)	2,6%									3,5%

(3) Neben den auf Fondsebene anfallenden Kosten wurden zusätzlich die auf Kundenebene anfallenden Kosten berücksichtigt. Ausgabeaufschlag von Ausgabepreis einmalig bei Kauf 0% (=0 € bei einem beispielhaften Anlagebetrag von 1.000,- €); Rücknahmeabschlag vom Rücknahmepreis einmalig bei Rückgabe 0% (=0 € bei einem beispielhaften Anlagebetrag von 1.000,- €). Zusätzlich können Depotkosten anfallen, die die Wertentwicklung mindern. Bitte kontaktieren Sie hierzu Ihre depotführende Stelle.

Wertentwicklung im Kalenderjahr (1. Januar - 31. Dezember)									
	2017	2018	2019	2020	2021	2022	2023	2024	2025
FONDS	1,4%	-1,3%	2,9%	0,0%	1,6%	-2,7%	7,4%	4,9%	4,1%

Kumulative und annualisierte Nettoerträgen									
	Annualisierte Wertentwicklung			Kumulierte Wertentwicklung					
	3 Jahre	5 Jahre	10 Jahre	1 Monat	Lfd. Jahr	1 Jahr	3 Jahre	5 Jahre	10 Jahre
FONDS	4,8%	3,0%	2,1%	0,8%	0,6%	3,5%	15,2%	15,8%	22,6%

Die Wertentwicklung in der Vergangenheit lässt keine Rückschlüsse auf die künftige Wertentwicklung zu. Sie schwankt im Laufe der Zeit.

Annualisierte Volatilität				
	1 Jahr	3 Jahre	5 Jahre	10 Jahre
FONDS	1,0%	1,3%	2,2%	3,0%

*Das Glossar der verwendeten Indikatoren steht unter zum Download bereit www.am.oddo-bhf.com im Abschnitt Informationen. | Quellen: ODDO BHF AM SAS, Bloomberg, Morningstar® Sustainalytics bietet Analysen auf Unternehmensebene, die bei der Berechnung des Sustainability Score von Morningstar verwendet werden.

(1) Der Gesamtrisikoindikator (SRI) hilft Ihnen, das mit diesem Produkt verbundene Risiko im Vergleich zu anderen Produkten einzuschätzen. Er zeigt, wie hoch die Wahrscheinlichkeit ist, dass Sie bei diesem Produkt Geld verlieren, weil sich die Märkte in einer bestimmten Weise entwickeln oder wir nicht in der Lage sind, Sie auszubezahlen. Die Skala des Indikators reicht von 1 (geringes Risiko) bis 7 (hohes Risiko). Die Einstufung ist nicht konstant und kann sich entsprechend dem Risikoprofil des Fonds verändern. Die niedrigste Kategorie ist nicht gleichbedeutend mit risikolos. Historische Daten, wie sie zur Berechnung des SRI verwendet werden, sind möglicherweise kein verlässlicher Hinweis auf das künftige Risikoprofil des Fonds. Das Erreichen der Anlageziele im Hinblick auf das Risiko kann nicht garantiert werden.

(2) Informationen zur EU-Verordnung zur Offenlegung von Nachhaltigkeitsinformationen (Sustainable Finance Disclosure Regulation, SFDR) sind im Dokument unter SFDR-Klassifizierung(2) zu finden.

ODDO BHF Euro Credit Short Duration

30 APRIL 2026

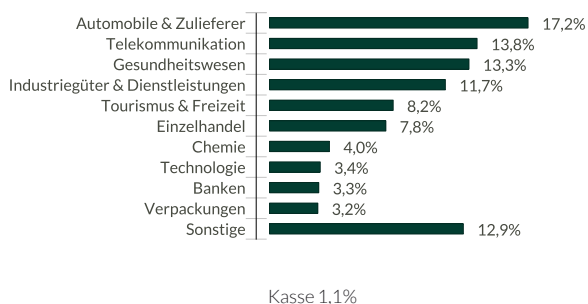
DP-EUR - Eur | Renten - Unternehmensanleihen - Kurzläufer - Zone Euro

Wichtige Kennzahlen	
Yield To Maturity (YTM)*	4,32 %
Yield To Worst (YTW)*	3,57 %
Modified duration to maturity	1,74
Modified duration to worst	1,17
Optionsbereinigter Spread (BP)	113
Durchschnittliche Laufzeit (Jahre)	2,18

*Das Glossar der verwendeten Indikatoren steht auf www.am.oddo-bhf.com im Abschnitt „INFORMATIONEN“ zum Download zur Verfügung.

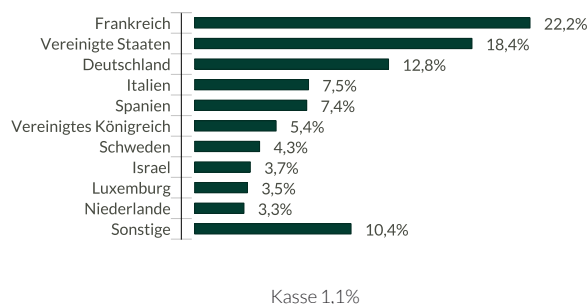
Futures und Optionen werden nicht in die Berechnung der Rendite einbezogen. Die "Yield to Maturity" wird vor der Währungsabsicherung berechnet. Das "Yield to worst" wird nach Währungsabsicherung berechnet.

SEKTORALLOKATION

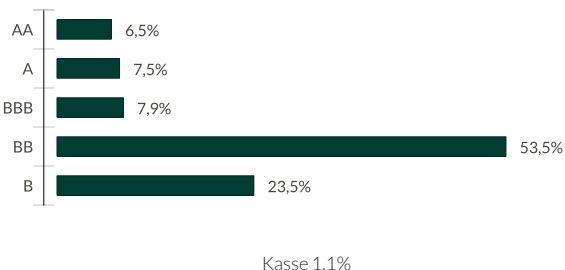


■ Fonds

LÄNDERALLOKATION (RISIKOLAND)

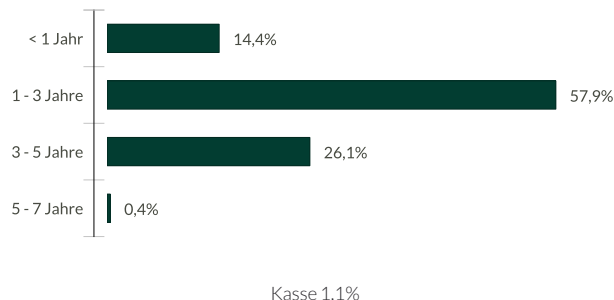


CREDIT RATINGALLOKATION



Die Aufteilung berücksichtigt das Rating des Emittenten oder bei Emissionen.

ENDFÄLLIGKEITSTRUKTUR



Größte Emittenten im Portfolio

Emittent	Sektor	Land	Gewichtung im Fonds (%)	ESG-Ranking*
RCI BANQUE SA	Automobile & Zulieferer	Frankreich	3,94	3
CIRSA FINANCE INTERNATIONAL SA	Tourismus & Freizeit	Luxemburg	3,77	3
TEVA PHARMACEUTICAL FINANCE NE	Gesundheitswesen	Israel	3,69	3
ZEGONA FINANCE PLC	Telekommunikation	Vereinigtes Königreich	2,50	3
KAIKO BONDCO TELECOM SA	Telekommunikation	Spanien	2,41	4

Basierend auf dem Teil des Fonds, dem ein Rating zugewiesen wurde | Im Einklang mit der Aktualisierung unserer Politik zur Integration von ESG-Kriterien, veröffentlichten ESG-Integration-Politik ordnet die interne ESG-Rating-Skala nun das Anlageuniversum in einer Skala von 1 (hohes Risiko) bis 5 (chancenreich) in aufsteigender Reihenfolge ein.

Der ESG-Ansatz besteht in der Auswahl der Unternehmen mit den jeweils besten Praktiken im Hinblick auf Umwelt, Soziales und Unternehmensführung. Bevorzugt werden hierzu innerhalb eines Anlageuniversums die Unternehmen, die in Bezug auf nichtfinanzielle Kriterien das beste Rating aufweisen (Best-in-Universe), und/oder Emittenten, die bei ihren ESG-Praktiken im Zeitverlauf eine Verbesserung erkennen lassen (Best Effort).

Die Wertentwicklung in der Vergangenheit lässt keine Rückschlüsse auf die künftige Wertentwicklung zu. Sie schwankt im Laufe der Zeit.

ODDO BHF Euro Credit Short Duration

30 APRIL 2026

DP-EUR - Eur | Renten - Unternehmensanleihen - Kurzläufer - Zone Euro

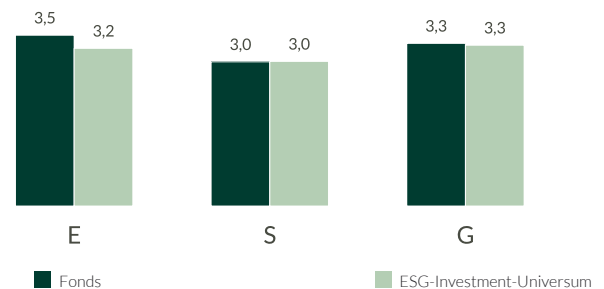
NACHHALTIGKEITSBERICHT - ÜBERBLICK

	FONDS		ESG-Investment-Universum	
	Apr. 2026	Apr. 2025	Apr. 2026	Apr. 2025
ESG-Ranking	3,3	3,2	3,1	3,2
ESG-Abdeckung**	92,7%	92,4%	81,6%	82,1%

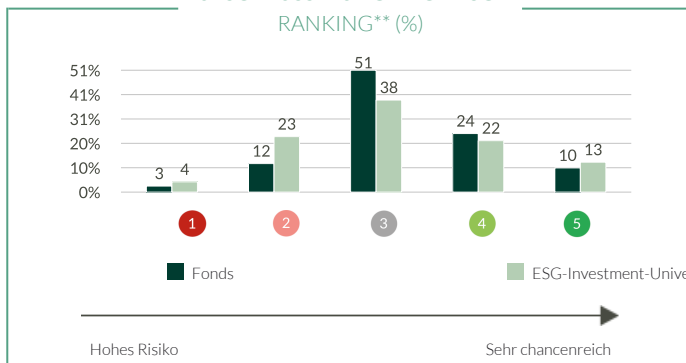
Im Einklang mit der Aktualisierung unserer Politik zur Integration von ESG-Kriterien, veröffentlichten ESG-Integration-Politik ordnet die interne ESG-Rating-Skala nun das Anlageuniversum in einer Skala von 1 (hohes Risiko) bis 5 (chancenreich) in aufsteigender Reihenfolge ein.

ESG-Investment-Universum : 100% ICE BOFA 0-5 year Euro Developed Markets High Yield 2% Constrained Index

GEWICHTETES DURCHSCHNITTLICHES E,S UND G RANKING*



AUFSCHLÜSSELUNG NACH ESG-RANKING** (%)



Gewichtete durchschnittl. CO2-Intensität (TegCO2 / Mio. € Umsatz)

	FONDS	ESG-Investment-Universum
Gewichtete CO2-Intensität	92,8	156,0
Anteil analysierter Titel	100,0%	99,6%

Quelle: MSCI. Wir nutzen die Emissionskategorien Scope 1 (Direktemissionen) und 2 (Indirekte Emissionen aus Strom, Fernwärme oder Dampf) zur Berechnung der CO2-Intensität, die in Tonnen CO2 je Million € Umsatz angegeben wird. Barbestände und Derivate werden nicht berücksichtigt. Methodik bezüglich der Messung der Kohlenstoffintensität : siehe Details auf Seite 4

5 Titel mit dem höchsten ESG-Score				
	Sektor	Land	Gewichtung im Fonds (%)	ESG-Ranking*
SCHAEFFLER AG	Automobile & Zulieferer	Deutschland	2,15	5
IHO VERWALTUNGS GMBH	Automobile & Zulieferer	Deutschland	1,88	5
L'ORÉAL SA	Einzelhandel	Frankreich	1,47	5
WP/AP TELECOM HOLDINGS	Telekommunikation	Niederlande	0,96	5
SPIE SA	Industriegüter & Dienstleistur	Frankreich	0,67	5
Zwischensumme Top 5	-	-	7,14	-

NACHHALTIGKEITSBERICHT - METHODIK

ODDO BHF AM sieht in der Messung der ökologischen, sozialen und Governance-Auswirkungen einer Anlage ein wesentliches Element zur Förderung empfehlenswerter Praktiken der ESG-Integration. Dazu ist es unerlässlich, über zuverlässige, einfache quantitative Kriterien (keine Nachbearbeitung) zu verfügen und einen Vergleich zwischen Portfolios unabhängig von ihrer Zusammensetzung (Large- vs. Mid-Caps, geografische und sektorale Vielfalt) zu ermöglichen. Die Wahl der Indikatoren ist somit ein entscheidender Faktor für die Aussagekraft der Wirkungsmessung.

Wir machen durchgängig Angaben zur Datenverfügbarkeit auf Portfolio- und Benchmarkebene (Abdeckungsquote).

Weitere Informationen zur ESG-Methodik von ODDO BHF Asset Management finden Sie im Dokument [Integration von ESG-Kriterien](#) das unter www.am.oddo-bhf.com

*ESG-Ranking zum Ende des Berichtszeitraums. Im Einklang mit der Aktualisierung unserer Politik zur Integration von ESG-Kriterien ordnet die interne ESG-Rating-Skala nun das Anlageuniversum in einer Skala von 1 (hohes Risiko) bis 5

** : umbasiert auf den bewerteten Teil des Fonds

ODDO BHF Euro Credit Short Duration

30 APRIL 2026

DP-EUR - Eur | Renten - Unternehmensanleihen - Kurzläufer - Zone Euro

MONATLICHER MANAGEMENT-KOMMENTAR

Der europäische High-Yield-Markt (HEAG) legte im April 2026 um 1,86% zu. Die Spreads verengten sich um 65 Bp. auf ein Niveau von 238 Bp. Das Ergebnis seit Jahresbeginn ist somit positiv und beläuft sich auf 0,24%.

Die Märkte erholten sich im Laufe des Monats deutlich und machten den Großteil der im März verzeichneten Verluste wieder wett, obwohl die Blockade der Straße von Hormus weiterhin andauerte. Die makroökonomischen Indikatoren fielen gemischt aus. In den USA blieb der zusammengesetzte Einkaufsmanagerindex mit 52,0 im expansiven Bereich und fiel besser aus als im Vormonat (50,3). Im Gegensatz dazu fiel der europäische zusammengesetzte Einkaufsmanagerindex von 50,7 auf 48,6 zurück und liegt nun somit wieder im Kontraktionsbereich.

Die im April veröffentlichten Inflationsdaten fielen höher aus als im Vormonat, was die Auswirkungen der Sperrung der Straße von Hormus widerspiegelt. Die Kerninflation in den USA erreichte einen Wert von 2,6%, während die Inflation in Europa (von zuvor 1,9%) auf 2,5% stieg. Die Renditen von Staatsanleihen verzeichneten einen geringfügigen Anstieg: Die Rendite 10-jähriger US-Treasuries lag Ende April bei 4,37% (+6 Bp.), die der 10-jährigen deutschen Bundesanleihen bei 3,04% (+4 Bp.).

Die Unternehmensgewinne spiegelten die anhaltend schwache Entwicklung insbesondere in den Sektoren Automobile und Chemie wider. Die Prognosen der Emittenten blieben sektorübergreifend zurückhaltend. Die Aktivitäten am Primärmarkt erholten sich; so wurden im April Neuemissionen im Wert von rund 18 Mrd. EUR verzeichnet. Diese Transaktionen wurden gut aufgenommen, was das nach wie vor hohe Interesse der Anleger an dieser Anlageklasse unterstreicht.

Der ODDO BHF Euro Credit Short Duration Fund investierte im April weiterhin entsprechend seiner Anlagestrategie. Der Fonds verfügt über eine Allokation von 77% in Hochzinsanleihen, wobei die restliche Allokation auf Anleihen mit Investment-Grade-Rating und Cashanlagen entfällt. Der Fonds behält eine niedrige Duration to Worst von rund 1,2 bei.

Für den weiteren Verlauf des Jahres 2026 wird erwartet, dass sowohl geopolitische Risiken – insbesondere im Nahen Osten – als auch die Inflationsentwicklung, das Wirtschaftswachstum, die Fundamentaldaten der Unternehmen und die Entwicklung der Länderrisiken prägend für die Volatilität an den Kreditmärkten sein werden. In diesem Marktumfeld ist eine disziplinierte Titelauswahl nach wie vor von entscheidender Bedeutung.

RISIKEN:

Der Fonds ist folgenden Risiken unterworfen :Kapitalverlustrisiko, Zinsänderungsrisiko, Kreditrisiken, Risiko in Verbindung mit dem diskretionären Fondsmanagement, Risiko in Verbindung mit der Anlage in Terminfinanzinstrumenten, Kontrahentenrisiko, Liquiditätsrisiko zugrunde liegender Vermögenswerte, Risiko in Verbindung mit High-Yield-Anleihen, Schwellenländerrisiko, Volatilitätsrisiko, Nachhaltigkeitsrisiko und zusätzlich : Währungsrisiken, Risiko in Verbindung mit Wandelanleihen, Risiken in Verbindung mit der Währungsumrechnung

SFDR-KLASSIFIZIERUNG²

Die EU-Verordnung zur Offenlegung von Nachhaltigkeitsinformationen (Sustainable Finance Disclosure Regulation, SFDR) ist ein Regelwerk der EU, das darauf abzielt, das Nachhaltigkeitsprofil von Fonds transparent, besser vergleichbar und für Endinvestoren besser verständlich zu machen.

Artikel 6: Das Fondsmanagementteam berücksichtigt bei der Anlageentscheidung keine Nachhaltigkeitsrisiken oder nachteiligen Auswirkungen von Anlageentscheidungen auf Nachhaltigkeitsfaktoren.

Artikel 8: Das Fondsmanagementteam adressiert Nachhaltigkeitsrisiken, indem es ESG-Kriterien (Umwelt und/oder Soziales und/oder Governance) in den Anlageentscheidungsprozess einbezieht. Artikel 9: Das Fondsmanagementteam verfolgt ein striktes nachhaltiges Anlageziel, das wesentlich zu den Herausforderungen des ökologischen Übergangs beiträgt, und adressiert Nachhaltigkeitsrisiken durch Ratings, die vom externen ESG-Datenanbieter der Verwaltungsgesellschaft bereitgestellt werden.

DISCLAIMER

Vorliegendes Dokument wurde durch die ODDO BHF AM SAS erstellt. Potenzielle Investoren sind aufgefordert, vor der Investition in den Fonds einen Anlageberater zu konsultieren. Der Anleger wird auf die mit der Anlage des Fonds in Investmentstrategie und Finanzinstrumente verbundenen Risiken und insbesondere auf das Kapitalverlustrisiko des Fonds hingewiesen. Bei einer Investition in den Fonds ist der Anleger verpflichtet, das Basisinformationsblatt (KID) und den Verkaufsprospekt des Fonds zu lesen, um sich ausführlich über sämtliche Risiken und Kosten der Anlage zu informieren. Der Wert der Kapitalanlage kann Schwankungen sowohl nach oben als auch nach unten unterworfen sein, und es ist möglich, dass der investierte Betrag nicht vollständig zurückgezahlt wird. Die Investition muss mit den Anlagezielen, dem Anlagehorizont und der Risikobereitschaft des Anlegers in Bezug auf die Investition übereinstimmen. ODDO BHF AM SAS übernimmt keine Haftung für Verluste oder Schäden jeglicher Art, die sich aus der Nutzung des gesamten Dokuments oder eines Teiles davon ergeben. Alle in diesem Dokument wiedergegebenen Einschätzungen und Meinungen dienen lediglich zur Veranschaulichung. Sie spiegeln die Einschätzungen und Meinungen des jeweiligen Autors zum Zeitpunkt der Veröffentlichung wider und können sich jederzeit ohne vorherige Ankündigung verändern, eine Haftung hierfür wird nicht übernommen. Die in dem vorliegenden Dokument angegebenen Nettoinventarwerte (NIW) dienen lediglich der Orientierung. Nur der in den Ausführungsanzeigen und den Depotauszügen angegebene NIW ist verbindlich. Ausgabe und Rücknahme von Anteilen des Fonds erfolgen zu einem zum Zeitpunkt der Ausgabe und Rücknahme unbekanntem NIW.

Eine Zusammenfassung der Anlegerrechte ist kostenlos in elektronischer Form in englischer Sprache auf der Website verfügbar unter https://am.oddo-bhf.com/deutschland/de/privatanleger/infos_reglementaire. Die in diesem Marketing beschriebenen Fonds können in verschiedenen EU-Mitgliedstaaten zum Vertrieb angemeldet worden sein. Die Anleger werden darauf hingewiesen, dass die jeweilige Verwaltungsgesellschaft beschließen kann, die von ihr getroffenen Vorkehrungen für den Vertrieb der Anteile ihrer Fonds in Übereinstimmung mit Artikel 93a der Richtlinie 2009/65/EG und Artikel 32a der Richtlinie 2011/61/EU zu widerrufen.

Das Basisinformationsblatt (DEU, ESP, FR, GB, ITL, NOR, POR, SWD) und der Verkaufsprospekt (DEU, FR, GB) sind kostenlos erhältlich bei der ODDO BHF AM SAS, unter am.oddo-bhf.com oder bei autorisierten Vertriebspartnern erhältlich. Die Jahres- und Halbjahresberichte sind kostenlos erhältlich bei der ODDO BHF AM SAS oder unter am.oddo-bhf.com.

Die Richtlinien für die Bearbeitung von Beschwerden sind auf unserer Website am.oddo-bhf.com im Abschnitt über regulatorische Informationen zu finden. Kundenbeschwerden können in erster Linie an die folgende E-Mail-Adresse gerichtet werden: kundenservice@oddo-bhf.com oder direkt an die Verbraucherschlichtungsstelle: <http://mediationconsummateurs.be>. Der Fonds ist in der Schweiz zugelassen. Vertreter und Zahlstelle ist dort die BNP Paribas Securities Services, succursale de Zurich, Selnastrasse 16, 8002 Zürich (Schweiz). Dort erhalten Sie auch kostenlos und in deutscher Sprache weitere praktische Informationen zum Fonds, den Verkaufsprospekt mit den Anlagebedingungen, Das Basisinformationsblatt sowie die Jahres- und Halbjahresberichte.

Auch wenn ODDO BHF Asset Management und deren Informationsdienstleister, einschließlich, aber nicht beschränkt auf MSCI ESG Research LLC und deren Tochtergesellschaften (nachfolgend „ESG Parteien“) Informationen (nachfolgend „Informationen“) von als vertrauenswürdig erachteten Quellen beziehen, übernimmt keine der ESG Parteien eine Garantie oder Gewährleistung hinsichtlich der Echtheit, Richtigkeit und/oder Vollständigkeit der hier verwendeten Daten oder eine stillschweigende oder ausdrückliche Gewährleistung für die Marktgängigkeit oder Eignung der Daten für einen bestimmten Zweck. Die Informationen dürfen ausschließlich für Ihre internen Zwecke verwendet werden und weder weitergegeben, auf sonstige Art wiedergegeben werden, noch als Basis oder Komponente von jedweden Finanzinstrumenten und –produkten sowie Indizes dienen. Weiterhin darf keine der Informationen zur Entscheidung über den Kauf oder Verkauf eines Wertpapiers oder den Zeitpunkt von Erwerb oder Veräußerung eines Wertpapiers verwendet werden. Keine der ESG Parteien haftet für Fehler oder Unterlassungen in Verbindung mit den verwendeten Daten, oder für jedwede direkte, indirekte, Folge- oder sonstige Schäden (inklusive entgangener Gewinne) oder Vertragsstrafen, selbst wenn auf die Möglichkeit solcher Schäden hingewiesen wurde. ©2021 MCSI ESG Research LLC. Verwendet mit Genehmigung.

ODDO BHF AM SAS Von der französischen Börsenaufsicht (Autorité des Marchés Financiers) unter der Nr. GP 99011 zugelassene

Fondsverwaltungsgesellschaft. Vereinfachte Aktiengesellschaft französischen Rechts mit einem Kapital von 21.500.000 €. Eingetragen in das Handels- und

Gesellschaftsregister Paris unter der Nr. 340 902 857. 12 boulevard de la Madeleine – 75440 Paris Cedex 09 Frankreich – Telefon: 33 1 44 51 85 00. AM.ODDO-BHF.COM