

ODDO BHF Sustainable Euro Corporate Bond

30 APRIL 2026

CR-EUR - Eur | Renten - Investment Grade - Eurozone

Fondsvermögen	461 M€	Morningstar™ Kategorie :	① ② ③ ④ ⑤ ⑥ ⑦
Nettoinventarwert je Anteil	18,61€	Unternehmensanleihen EUR	Risikoprofil ⁽¹⁾
Veränderung ggü. Vormonat	0,15€	★ ★ Rating per 31.03.26	6 8 9
		Rating per 28.02.26	SFDR-Klassifizierung ²

Länder, in denen der Fonds zum Vertrieb in der breiten Öffentlichkeit zugelassen ist:

FR IT CHE DEU AUT PRT SWE GBR LUX FIN NOR



FONDSMANAGEMENT

Bastian Gries, Maik Ohm, Tim Weber

VERWALTUNGSGESELLSCHAFT

ODDO BHF AM SAS

MERKMALE

Empfohlene Mindestanlagedauer: 3 bis 5 Jahre

1. NAV-Datum: 19.03.02

Auflegungsdatum des Fonds: 13.03.02

Rechtsform Teilfonds von lux. SICAV ODDO BHF

ISIN LU0145975222

Bloomberg-Ticker WESECBC LX

Ertragsverwendung Thesaurierung

Erstinvestition 100 EUR

Verwaltungsgesellschaft (der Delegation) ODDO BHF AM GmbH

Zeichnungen/ Rücknahmen 12:00, T+0

Bewertung Täglich

Verwaltungsvergütung Jährlicher Satz von maximal 0,90%, vierteljährlich zahlbar und auf der Basis des durchschnittlichen Nettovermögens des Teilfonds für den betreffenden Monat berechnet

Erfolgsbezogene Vergütung N/A

Ausgabeaufschlag 5 % (höchstens)

Rückgabegebühr Entfällt

Verwaltungsgebühren und sonstige Betriebskosten 1,012 %

Risikomessung 3 Jahre 5 Jahre

Sharpe Ratio 0,38 -0,54

Information Ratio -0,81 -0,57

Tracking Error (%) 0,52 0,63

ANLAGESTRATEGIE

Das Anlageziel des Teilfonds besteht darin, langfristiges Kapitalwachstum zu erzielen. Der Teilfonds legt mindestens 2/3 seines Gesamtvermögens in Schuldtiteln öffentlicher und privater Unternehmen aller Sektoren an: Es bestehen keine geografischen Beschränkungen. Mindestens 80% der Schuldtitel lauten auf Euro.

Referenzindex : IBoxx € Corporates (TR)

Jährliche Nettoperformance (12 Monate rollierend)										
von	04/16	04/17	04/18	04/19	04/20	04/21	04/22	04/23	04/24	04/25
bis	04/17	04/18	04/19	04/20	04/21	04/22	04/23	04/24	04/25	04/26
FONDS	1,9%	0,6%	1,8%	-1,5%	5,4%	-8,9%	-4,5%	5,1%	5,6%	1,2%
Fonds (3)										1,2%
Referenzindex	2,7%	1,2%	3,0%	-0,5%	4,8%	-8,3%	-4,5%	5,2%	6,1%	1,9%

(3) Neben den auf Fondsebene anfallenden Kosten wurden zusätzlich die auf Kundenebene anfallenden Kosten berücksichtigt. Ausgabeaufschlag von Ausgabepreis einmalig bei Kauf 5% (=50 € bei einem beispielhaften Anlagebetrag von 1.000,- €); Rücknahmeaufschlag vom Rücknahmepreis einmalig bei Rückgabe 0% (=0 € bei einem beispielhaften Anlagebetrag von 1.000,- €). Zusätzlich können Depotkosten anfallen, die die Wertentwicklung mindern. Bitte kontaktieren Sie hierzu Ihre depotführende Stelle.

Wertentwicklung im Kalenderjahr (1. Januar - 31. Dezember)									
	2017	2018	2019	2020	2021	2022	2023	2024	2025
FONDS	2,3%	-2,6%	6,0%	2,2%	-1,4%	-14,1%	7,8%	4,3%	2,4%
Referenzindex	2,4%	-1,3%	6,3%	2,7%	-1,1%	-14,2%	8,2%	4,6%	3,0%

Kumulative und annualisierte Nettoerträge									
	Annualisierte Wertentwicklung			Kumulierte Wertentwicklung					
	3 Jahre	5 Jahre	10 Jahre	1 Monat	Lfd. Jahr	1 Jahr	3 Jahre	5 Jahre	10 Jahre
FONDS	4,0%	-0,5%	0,6%	0,8%	-0,5%	1,2%	12,3%	-2,2%	6,0%
Referenzindex	4,4%	-0,1%	1,1%	0,9%	-0,1%	1,9%	13,7%	-0,4%	11,2%

Die Wertentwicklung in der Vergangenheit lässt keine Rückschlüsse auf die künftige Wertentwicklung zu. Sie schwankt im Laufe der Zeit.

Annualisierte Volatilität				
	1 Jahr	3 Jahre	5 Jahre	10 Jahre
FONDS	2,4%	3,3%	4,3%	4,0%
Referenzindex	2,3%	3,1%	4,3%	3,8%

*Das Glossar der verwendeten Indikatoren steht unter zum Download bereit www.am.oddo-bhf.com im Abschnitt Informationen. | Quellen: ODDO BHF AM SAS, Bloomberg, Morningstar® Sustainalytics bietet Analysen auf Unternehmensebene, die bei der Berechnung des Sustainability Score von Morningstar verwendet werden.

(1) Der Gesamtrisikoindikator (SRI) hilft Ihnen, das mit diesem Produkt verbundene Risiko im Vergleich zu anderen Produkten einzuschätzen. Er zeigt, wie hoch die Wahrscheinlichkeit ist, dass Sie bei diesem Produkt Geld verlieren, weil sich die Märkte in einer bestimmten Weise entwickeln oder wir nicht in der Lage sind, Sie auszubezahlen. Die Skala des Indikators reicht von 1 (geringes Risiko) bis 7 (hohes Risiko). Die Einstufung ist nicht konstant und kann sich entsprechend dem Risikoprofil des Fonds verändern. Die niedrigste Kategorie ist nicht gleichbedeutend mit risikolos. Historische Daten, wie sie zur Berechnung des SRI verwendet werden, sind möglicherweise kein verlässlicher Hinweis auf das künftige Risikoprofil des Fonds. Das Erreichen der Anlageziele im Hinblick auf das Risiko kann nicht garantiert werden.

(2) Informationen zur EU-Verordnung zur Offenlegung von Nachhaltigkeitsinformationen (Sustainable Finance Disclosure Regulation, SFDR) sind im Dokument unter SFDR-Klassifizierung(2) zu finden.

ODDO BHF Sustainable Euro Corporate Bond

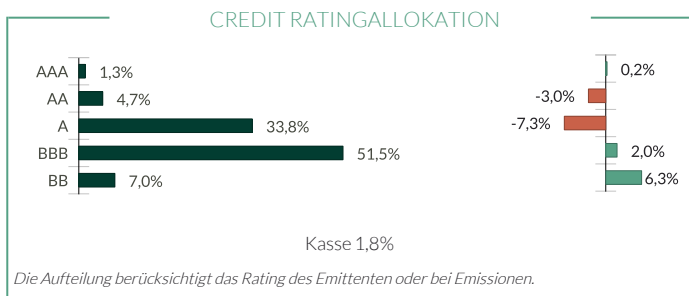
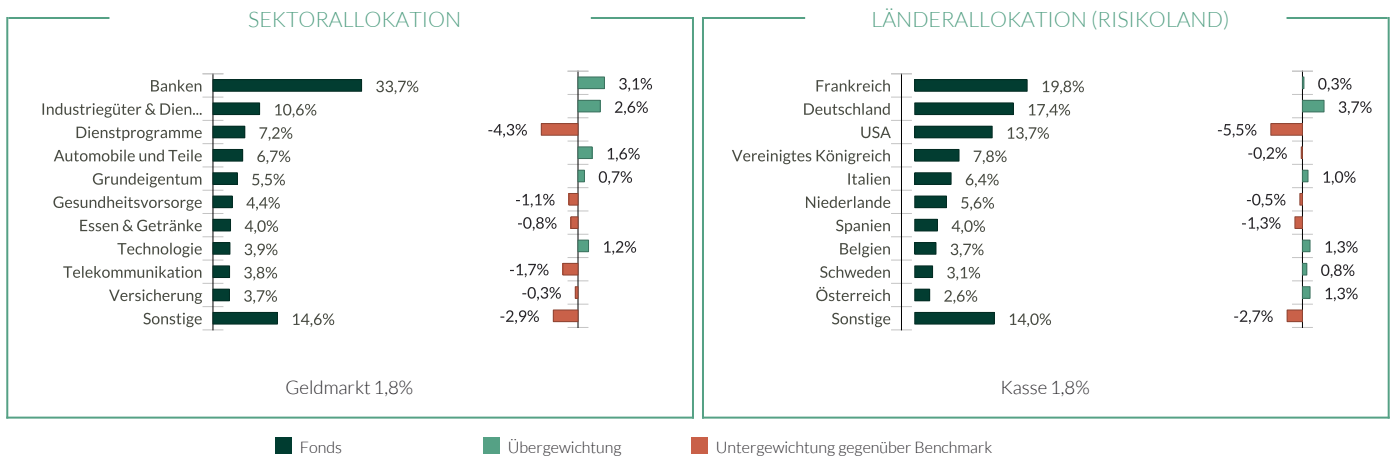
30 APRIL 2026

CR-EUR - Eur | Renten - Investment Grade - Eurozone

Wichtige Kennzahlen	
Yield To Maturity (YTM)*	3,89 %
Yield To Worst (YTW)*	3,67 %
Modified duration to maturity	4,79
Modified duration to worst	4,75
Durchschnittliche Laufzeit (Jahre)	5,14

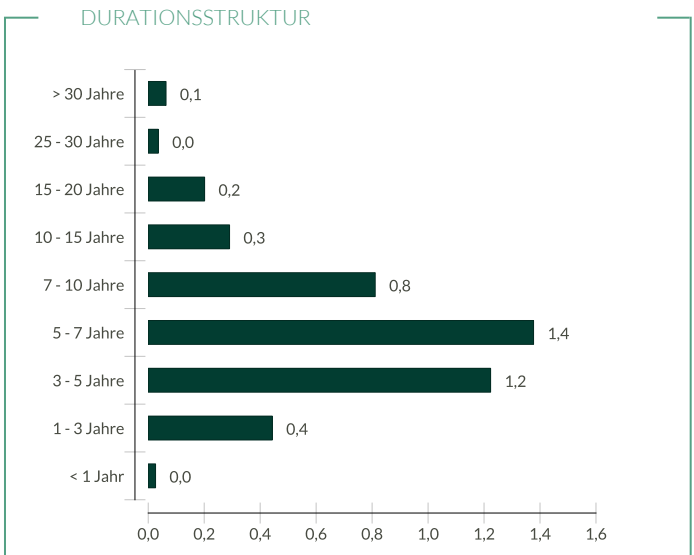
*Das Glossar der verwendeten Indikatoren steht auf www.am.oddo-bhf.com im Abschnitt „INFORMATIONEN“ zum Download zur Verfügung.

Futures und Optionen werden nicht in die Berechnung der Rendite einbezogen. Die "Yield to Maturity" wird vor der Währungsabsicherung berechnet. Das "Yield to worst" wird nach Währungsabsicherung berechnet.



Gewichtete durchschnittl. CO2-Intensität (TeqCO ₂ / Mio. € Umsatz)		
	FONDS	Referenzindex
Gewichtete CO₂-Intensität	69,0	106,9
Anteil analysierter Titel	100,0%	100,0%

Quelle: MSCI. Wir nutzen die Emissionskategorien Scope 1 (Direktmissionen) und 2 (Indirekte Emissionen aus Strom, Fernwärme oder Dampf) zur Berechnung der CO₂-Intensität, die in Tonnen CO₂ je Million € Umsatz angegeben wird. Barbestände und Derivate werden nicht berücksichtigt. Methodik bezüglich der Messung der Kohlenstoffintensität: siehe Details auf Seite 4



Größte Emittenten im Portfolio				
Emittent	Gewichtung im Fonds (%)	Land	Sektor	MSCI ESG Rating
COMMERZBANK AG	3,34	Deutschland	Banken	AA
Société Générale SA	3,02	Frankreich	Banken	AAA
BANQUE FÉDÉRATIVE DU CRÉDIT MU	2,90	Frankreich	Banken	AA
UNICREDIT SPA	2,07	Italien	Banken	AA
DEUTSCHE BANK AG	1,95	Deutschland	Banken	AA

** rebased on the rated part of the fund | rating according to MSCI from CCC (High Risk) to AAA (Strong Opportunity)

©2021 MSCI ESG Research LLC. Reproduced by permission

ODDO BHF Sustainable Euro Corporate Bond

30 APRIL 2026

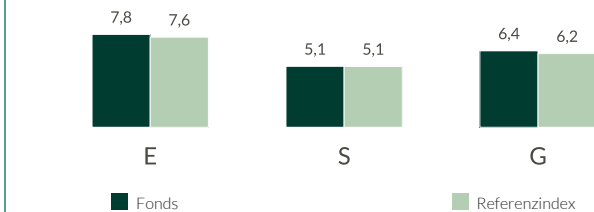
CR-EUR - Eur | Renten - Investment Grade - Eurozone

NACHHALTIGKEITSBERICHT - ÜBERBLICK

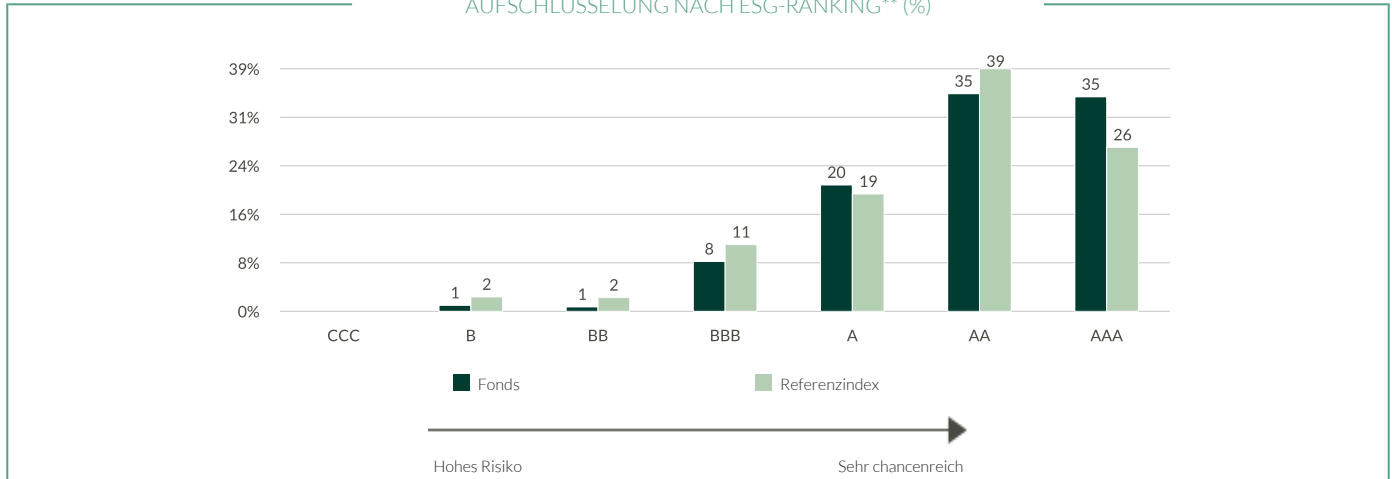
ESG-Bewertung		
	FONDS	Referenzindex
	Apr. 26	Apr. 26
MSCI ESG Rating	AA	AA
ESG-Abdeckung**	94,7%	95,7%

Referenzindex : IBoxx € Corporates (TR)

GEWICHTETES DURCHSCHNITTLICHES E,S UND G RANKING*



AUFSCHLÜSSELUNG NACH ESG-RANKING** (%)



5 Titel mit dem höchsten ESG-Score				
	Sektor	Land	Gewichtung im Fonds (%)	MSCI ESG Rating
Société Générale SA	Banken	Frankreich	3,02	AAA
AXA SA	Versicherung	Frankreich	1,90	AAA
Credit Agricole SA (London Bra	Banken	Frankreich	1,68	AAA
Vonovia SE	Grundeigentum	Deutschland	1,55	AAA
Siemens Financieringsmaatschap	Industriegüter & Dienstleistungen	Deutschland	1,47	AAA
Zwischensumme Top 5	-	-	9,62	-

*ESG rank at the end of the period

** rebased on the rated part of the fund | rating according to MSCI from CCC (High Risk) to AAA (Strong Opportunity)

©2021 MSCI ESG Research LLC. Reproduced by permission

ODDO BHF Sustainable Euro Corporate Bond

30 APRIL 2026

CR-EUR - Eur | Renten - Investment Grade - Eurozone

NACHHALTIGKEITSBERICHT-METHODIK

ODDO BHF AM ist der Ansicht, dass die Messung der Auswirkungen einer Anlage unter ökologischen, sozialen und die Unternehmensführung betreffenden Gesichtspunkten von wesentlicher Bedeutung für die Förderung guter Praktiken bei der ESG-Integration ist. Dazu ist es unerlässlich, über zuverlässige, einfache quantitative Kriterien (keine Nachbearbeitung) zu verfügen und einen Vergleich zwischen Portfolios unabhängig von ihrer Zusammensetzung (Large- vs. Mid-Caps, geografische und sektorale Vielfalt) zu ermöglichen. Die Wahl der Indikatoren ist daher entscheidend für die Relevanz der Messung der Auswirkungen. Die Daten für die Umweltkennzahlen stammen von MSCI, unserem externen Anbieter für nicht-finanzielle Analysen. Wir geben systematisch die Verfügbarkeit der Daten auf der Ebene des Portfolios und seiner Benchmark an.



Methodik bezüglich der Messung der Kohlenstoffintensität: Wir haben unsere Methodik zur Berechnung der Kohlenstoffintensität aktualisiert. Ab dem 31. Januar 2023 werden geschätzte Kohlenstoffwerte verwendet, wenn die gemeldeten Kohlenstoffwerte nicht verfügbar oder nicht stimmig sind. Die Schätzungen basieren auf dem durchschnittlichen Kohlenstoffwert (Scope-1- und Scope-2-Emissionen) von vergleichbaren Unternehmen der Branche in Abhängigkeit des Umsatzes.

ODDO BHF Sustainable Euro Corporate Bond

30 APRIL 2026

CR-EUR - Eur | Renten - Investment Grade - Eurozone

MONATLICHER MANAGEMENT-KOMMENTAR

Die Geopolitik stand im April weiterhin im Mittelpunkt der Aufmerksamkeit der Marktteilnehmer. Der Konflikt hat sich allerdings von einer Phase direkter militärischer Konfrontation im März zu einer diplomatischen Pattsituation entwickelt, in der Vertreter des Iran und der USA versuchen, ein Abkommen zur Beendigung des Krieges auszuhandeln, nachdem sich beide Seiten auf einen vorübergehenden Waffenstillstand geeinigt haben. Zwar blieb die Straße von Hormus faktisch geschlossen und es wurde bisher keine Einigung zwischen den beiden Parteien erzielt; der Druck auf die Märkte hat sich nach der Ankündigung des Waffenstillstands jedoch deutlich verringert. Die Kreditspreads verengten sich und Risikoanlagen erholten sich, während die Ölpreise und die Zinsen weiterhin hoch blieben. Makroökonomische Daten waren in diesem Monat zweitrangig. Für die USA lässt sich zusammenfassend sagen, dass die Konjunktur solide ist und sich mit starken Einzelhandelsumsätzen und Einkaufsmanagerindex-Werten sogar noch beschleunigt. Die BIP-Daten für das erste Quartal ergaben eine annualisierte Rate von 2%, während die Echtzeitprognosen für das zweite Quartal bei weit über 2% liegen. In der Eurozone ist das Bild genau umgekehrt. Die Umfragedaten waren enttäuschend, sowohl für die Verbraucher als auch für die Unternehmen, und die Einzelhandelsumsätze blieben im März schwach. Die Gegensätze zwischen den Volkswirtschaften lassen sich mit der höheren Energieabhängigkeit Europas gegenüber den USA und damit mit stärkeren negativen Auswirkungen höherer Öl- und Gaspreise erklären. Ein weiterer Grund ist die fehlende Unterstützung durch Investitionen in künstliche Intelligenz in Europa, die in den USA ein starker Wachstumsmotor waren und weiterhin sind. Die Sitzungen der Zentralbanken brachten keine großen Überraschungen, da die Leitzinsen in Anbetracht der großen Unsicherheit hinsichtlich der Dauer des Konflikts und der Abwägung zwischen höherer Inflation und schwächerem Wachstum unverändert blieben. Sollte es jedoch nicht zu einer raschen Lösung des Konflikts kommen, sind Anhebungen in der Eurozone und im Vereinigten Königreich wahrscheinlich. Unterdessen hat die Berichtssaison begonnen und lässt auf solide Ergebnisse schließen. Es gab keine größeren negativen Überraschungen infolge des Konflikts. Einige Unternehmen, etwa im Bereich der Chemie (USA), verzeichneten sogar eine Verbesserung der Ergebnisse infolge höherer Preise für chemische Erzeugnisse. In diesem Umfeld liefen die Spreads von Investment-Grade-Unternehmensanleihen um 15 Bp. ein, während sich jene von High-Yield-Anleihen noch stärker um rund 68 Bp. verengten. Die Rendite 10-jähriger deutscher Bundesanleihen beendete den Monat etwas höher bei 3,03%, während jene 10-jähriger US-Treasuries auf 4,37% stieg.

Das Fondsmanagementteam behielt das Risiko unverändert bei. Die Titelauswahl wirkte positiv dank der zuträglichen Selektion in den Sektoren Banken sowie Versicherer, während die Allokationseffekte weitgehend neutral waren.

RISIKEN:

Der Fonds ist folgenden Risiken unterworfen :Kapitalverlustrisiko, Zinsänderungsrisiko, Kreditrisiken, Risiko in Verbindung mit dem diskretionären Fondsmanagement, Risiko in Verbindung mit der Anlage in Terminfinanzinstrumenten, Kontrahentenrisiko, Liquiditätsrisiko zugrunde liegender Vermögenswerte, Risiko in Verbindung mit High-Yield-Anleihen, Schwellenländerrisiko, Nachhaltigkeitsrisiko und zusätzlich : Währungsrisiken, Risiko in Verbindung mit Wandelanleihen, Risiken in Verbindung mit der Währungsumrechnung

SFDR-KLASSIFIZIERUNG²

Die EU-Verordnung zur Offenlegung von Nachhaltigkeitsinformationen (Sustainable Finance Disclosure Regulation, SFDR) ist ein Regelwerk der EU, das darauf abzielt, das Nachhaltigkeitsprofil von Fonds transparent, besser vergleichbar und für Endinvestoren besser verständlich zu machen.

Artikel 6: Das Fondsmanagementteam berücksichtigt bei der Anlageentscheidung keine Nachhaltigkeitsrisiken oder nachteiligen Auswirkungen von Anlageentscheidungen auf Nachhaltigkeitsfaktoren.

Artikel 8: Das Fondsmanagementteam adressiert Nachhaltigkeitsrisiken, indem es ESG-Kriterien (Umwelt und/oder Soziales und/oder Governance) in den Anlageentscheidungsprozess einbezieht. Artikel 9: Das Fondsmanagementteam verfolgt ein striktes nachhaltiges Anlageziel, das wesentlich zu den Herausforderungen des ökologischen Übergangs beiträgt, und adressiert Nachhaltigkeitsrisiken durch Ratings, die vom externen ESG-Datenanbieter der Verwaltungsgesellschaft bereitgestellt werden.

DISCLAIMER

Vorliegendes Dokument wurde durch die ODDO BHF AM SAS erstellt. Potenzielle Investoren sind aufgefordert, vor der Investition in den Fonds einen Anlageberater zu konsultieren. Der Anleger wird auf die mit der Anlage des Fonds in Investmentstrategie und Finanzinstrumente verbundenen Risiken und insbesondere auf das Kapitalverlustrisiko des Fonds hingewiesen. Bei einer Investition in den Fonds ist der Anleger verpflichtet, das Basisinformationsblatt (KID) und den Verkaufsprospekt des Fonds zu lesen, um sich ausführlich über sämtliche Risiken und Kosten der Anlage zu informieren. Der Wert der Kapitalanlage kann Schwankungen sowohl nach oben als auch nach unten unterworfen sein, und es ist möglich, dass der investierte Betrag nicht vollständig zurückgezahlt wird. Die Investition muss mit den Anlagezielen, dem Anlagehorizont und der Risikobereitschaft des Anlegers in Bezug auf die Investition übereinstimmen. ODDO BHF AM SAS übernimmt keine Haftung für Verluste oder Schäden jeglicher Art, die sich aus der Nutzung des gesamten Dokuments oder eines Teiles davon ergeben. Alle in diesem Dokument wiedergegebenen Einschätzungen und Meinungen die nur lediglich zur Veranschaulichung. Sie spiegeln die Einschätzungen und Meinungen des jeweiligen Autors zum Zeitpunkt der Veröffentlichung wider und können sich jederzeit ohne vorherige Ankündigung verändern, eine Haftung hierfür wird nicht übernommen. Die in dem vorliegenden Dokument angegebenen Nettoinventarwerte (NIW) dienen lediglich der Orientierung. Nur der in den Ausführungsanzeigen und den Depotauszügen angegebene NIW ist verbindlich. Ausgabe und Rücknahme von Anteilen des Fonds erfolgen zu einem zum Zeitpunkt der Ausgabe und Rücknahme unbekanntem NIW.

Eine Zusammenfassung der Anlegerrechte ist kostenlos in elektronischer Form in englischer Sprache auf der Website verfügbar unter https://am.oddo-bhf.com/deutschland/de/privatanleger/infos_reglementaire. Die in diesem Marketing beschriebenen Fonds können in verschiedenen EU-Mitgliedstaaten zum Vertrieb angemeldet worden sein. Die Anleger werden darauf hingewiesen, dass die jeweilige Verwaltungsgesellschaft beschließen kann, die von ihr getroffenen Vorkehrungen für den Vertrieb der Anteile ihrer Fonds in Übereinstimmung mit Artikel 93a der Richtlinie 2009/65/EG und Artikel 32a der Richtlinie 2011/61/EU zu widerrufen.

Das Basisinformationsblatt (DEU, FR, GB, ITL, NOR, POR, SWD) und der Verkaufsprospekt (DEU, FR, GB) sind kostenlos erhältlich bei der ODDO BHF AM SAS, unter am.oddo-bhf.com oder bei autorisierten Vertriebspartnern erhältlich. Die Jahres- und Halbjahresberichte sind kostenlos erhältlich bei der ODDO BHF AM SAS oder unter am.oddo-bhf.com.

Die Richtlinien für die Bearbeitung von Beschwerden sind auf unserer Website am.oddo-bhf.com im Abschnitt über regulatorische Informationen zu finden. Kundenbeschwerden können in erster Linie an die folgende E-Mail-Adresse gerichtet werden: kundenservice@oddo-bhf.com. Der Fonds ist in der Schweiz zugelassen. Vertreter und Zahlstelle ist dort die BNP Paribas Securities Services, succursale de Zurich, Selnastrasse 16, 8002 Zürich (Schweiz). Dort erhalten Sie auch kostenlos und in deutscher Sprache weitere praktische Informationen zum Fonds, den Verkaufsprospekt mit den Anlagebedingungen, Das Basisinformationsblatt sowie die Jahres- und Halbjahresberichte.

Auch wenn ODDO BHF Asset Management und deren Informationsdienstleister, einschließlich, aber nicht beschränkt auf MSCI ESG Research LLC und deren Tochtergesellschaften (nachfolgend „ESG Parteien“) Informationen (nachfolgend „Informationen“) von als vertrauenswürdig erachteten Quellen beziehen, übernimmt keine der ESG Parteien eine Garantie oder Gewährleistung hinsichtlich der Echtheit, Richtigkeit und/oder Vollständigkeit der hier verwendeten Daten oder eine stillschweigende oder ausdrückliche Gewährleistung für die Marktgängigkeit oder Eignung der Daten für einen bestimmten Zweck. Die Informationen dürfen ausschließlich für Ihre internen Zwecke verwendet werden und weder weitergegeben, noch als Basis oder Komponente von jedweden Finanzinstrumenten und –produkten sowie Indizes dienen. Weiterhin darf keine der Informationen zur Entscheidung über den Kauf oder Verkauf eines Wertpapiers oder den Zeitpunkt von Erwerb oder Veräußerung eines Wertpapiers verwendet werden. Keine der ESG Parteien haftet für Fehler oder Unterlassungen in Verbindung mit den verwendeten Daten, oder für jedwede direkte, indirekte, Folge- oder sonstige Schäden (inklusive entgangener Gewinne) oder Vertragsstrafen, selbst wenn auf die Möglichkeit solcher Schäden hingewiesen wurde. ©2021 MCSI ESG Research LLC. Verwendet mit Genehmigung.

ODDO BHF AM SAS Von der französischen Börsenaufsicht (Autorité des Marchés Financiers) unter der Nr. GP 99011 zugelassene

Fondsverwaltungsgesellschaft. Vereinfachte Aktiengesellschaft französischen Rechts mit einem Kapital von 21.500.000 €. Eingetragen in das Handels- und

Gesellschaftsregister Paris unter der Nr. 340 902 857. 12 boulevard de la Madeleine – 75440 Paris Cedex 09 Frankreich – Telefon: 33 1 44 51 85 00. AM.ODDO-BHF.COM