

ODDO BHF Global Target 2028

31 MÄRZ 2026

CN-CHF[H]-Chf | Renten - Laufzeitfonds - Global

| | | | |
|-----------------------------|---------------|--------------------------------|-----------------------------------|
| Fondsvermögen | 712 M€ | Morningstar™ Kategorie : | ① ② ③ ④ ⑤ ⑥ ⑦ |
| Nettoinventarwert je Anteil | 110,49 | Anleihen mit fester Laufzeit | Risikoprofil (1) |
| Veränderung ggü. Vormonat | -1,16 | Morningstar quartil 1. Quartil | 6 8 9 |
| | | Rating per 28.02.26 | SFDR-Klassifizierung ² |

Länder, in denen der Fonds zum Vertrieb in der breiten Öffentlichkeit zugelassen ist:

FR IT CHE DEU AUT PRT ESP BEL LUX

FONDSMANAGEMENT

Alexis Renault, Janis Heck, Haiyan Ding

VERWALTUNGSGESELLSCHAFT

ODDO BHF AM SAS

MERKMALE

Empfohlene Mindestanlagedauer: 6 Jahre

1. NAV-Datum: 23.05.23

Auflegungsdatum des Fonds: 22.11.22

| | |
|--|--|
| Rechtsform | Teilfonds des SICAV ODDO BHF |
| ISIN | FR001400GBW8 |
| Bloomberg-Ticker | OG28CNH FP |
| Ertragsverwendung | Thesaurierung |
| Erstinvestition | 100 CHF |
| Verwaltungsgesellschaft (der Delegation) | ODDO BHF AM GmbH |
| Zeichnungen/Rücknahmen | 11:15, T+0 |
| Bewertung | Täglich |
| WKN | A3ED21 |
| Verwaltungsvergütung | maximal 0,60% des Nettovermögens ohne OGA der ODDO BHF-Gruppe |
| Erfolgsbezogene Vergütung | 10 % einschließlich Steuern der annualisierten netten Outperformance des Fonds über der Auslöseschwelle von 3,90%, sobald die Underperformance in den letzten fünf Geschäftsjahren vorbei ist, alles ausgeglichen. |
| Ausgabeaufschlag | 4 % (höchstens) |
| Rückgabegebühr | Entfällt |
| Verwaltungsgebühren und sonstige Betriebskosten | 0,73 % |
| Risikomessung | 1 Jahr |
| Sharpe Ratio | 0,22 |

ANLAGESTRATEGIE

Die Anlagestrategie des Teilfonds besteht darin, ein diversifiziertes Portfolio von Schuldtiteln zu verwalten, das sich bis zu einer Obergrenze von 100 % des Nettovermögens des Teilfonds aus traditionellen, hochverzinslichen Anleihen mit einem Rating zwischen BB+ und CCC (von Standard & Poor's oder einem gleichwertigen Rating nach Einschätzung der Verwaltungsgesellschaft, oder nach einem internen Rating), die hauptsächlich (zu mindestens 60%) von Unternehmen mit Sitz in einem OECD-Mitgliedstaat begeben werden und eine Laufzeit von höchstens sechs Monaten und einem Tag nach dem 31. Dezember 2028 haben (Endfälligkeit des Produkts oder Möglichkeit der vorzeitigen Rückzahlung nach dem Ermessen des Teilfonds). Innerhalb der Grenze von 40% des Nettovermögens kann der Teilfonds Wertpapiere von Unternehmen halten, die ihren Sitz außerhalb der OECD haben, auch in Schwellenländern.

Der Teilfonds wird seine Anlagestrategie über einen Anlagezeitraum bis zu einem von der Verwaltungsgesellschaft festgelegten Fälligkeitsdatum (ursprünglich 31. Dezember 2028) umsetzen.

Referenzindex : Entfällt

| Jährliche Nettoperformance (12 Monate rollierend) | | | | | | |
|---|--|--|--|-------------|-------------|-------------|
| von | | | | 05/23 | 03/24 | 03/25 |
| bis | | | | 03/24 | 03/25 | 03/26 |
| FONDS | | | | 6,5% | 2,4% | 1,4% |
| Fonds (3) | | | | 2,4% | | 1,4% |

Das Verwaltungsziel besteht darin, eine annualisierte Nettorendite nach Gebühren zu erzielen, die höher ist als 3,90%

(3) Neben den auf Fondsebene anfallenden Kosten wurden zusätzlich die auf Kundenebene anfallenden Kosten berücksichtigt. Ausgabeaufschlag von Ausgabepreis einmalig bei Kauf 4% (=40 € bei einem beispielhaften Anlagebetrag von 1.000,- €); Rücknahmeaufschlag vom Rücknahmepreis einmalig bei Rückgabe 0% (=0 € bei einem beispielhaften Anlagebetrag von 1.000,- €). Zusätzlich können Depotkosten anfallen, die die Wertentwicklung mindern. Bitte kontaktieren Sie hierzu Ihre depotführende Stelle.

| Wertentwicklung im Kalenderjahr (1. Januar - 31. Dezember) | | |
|--|-------------|-------------|
| | 2024 | 2025 |
| FONDS | 2,8% | 2,2% |

Das Verwaltungsziel besteht darin, eine annualisierte Nettorendite nach Gebühren zu erzielen, die höher ist als 3,90%

| Kumulative und annualisierte Nettorenditen | | | | | | | | | |
|--|-------------------------------|---------------|----------------|----------------------------|-----------|--------|---------|---------|----------------|
| | Annualisierte Wertentwicklung | | | Kumulierte Wertentwicklung | | | | | |
| | 3 Jahre | 5 Jahre | seit Auflegung | 1 Monat | Lfd. Jahr | 1 Jahr | 3 Jahre | 5 Jahre | seit Auflegung |
| FONDS | 3,6% | -1,04% | -0,87% | - | - | - | - | - | 10,5% |

Das Verwaltungsziel besteht darin, eine annualisierte Nettorendite nach Gebühren zu erzielen, die höher ist als 3,90%

Die Wertentwicklung in der Vergangenheit lässt keine Rückschlüsse auf die künftige Wertentwicklung zu. Sie schwankt im Laufe der Zeit.

| Annualisierte Volatilität | | | |
|---------------------------|-------------|---------|---------|
| | 1 Jahr | 3 Jahre | 5 Jahre |
| FONDS | 1,6% | | |

Der Fonds wird am 30/06/2026 zum Zeitpunkt der Zentralisierung geschlossen.

*Das Glossar der verwendeten Indikatoren steht unter zum Download bereit www.am.oddo-bhf.com im Abschnitt Informationen. | Quellen: ODDO BHF AM SAS, Bloomberg, Morningstar® Sustainalytics bietet Analysen auf Unternehmensebene, die bei der Berechnung des Sustainability Score von Morningstar verwendet werden.

(1) Der Gesamtrisikoindikator (SRI) hilft Ihnen, das mit diesem Produkt verbundene Risiko im Vergleich zu anderen Produkten einzuschätzen. Er zeigt, wie hoch die Wahrscheinlichkeit ist, dass Sie bei diesem Produkt Geld verlieren, weil sich die Märkte in einer bestimmten Weise entwickeln oder wir nicht in der Lage sind, Sie auszubezahlen. Die Skala des Indikators reicht von 1 (geringes Risiko) bis 7 (hohes Risiko). Die Einstufung ist nicht konstant und kann sich entsprechend dem Risikoprofil des Fonds verändern. Die niedrigste Kategorie ist nicht gleichbedeutend mit risikolos. Historische Daten, wie sie zur Berechnung des SRI verwendet werden, sind möglicherweise kein verlässlicher Hinweis auf das künftige Risikoprofil des Fonds. Das Erreichen der Anlageziele im Hinblick auf das Risiko kann nicht garantiert werden.

(2) Informationen zur EU-Verordnung zur Offenlegung von Nachhaltigkeitsinformationen (Sustainable Finance Disclosure Regulation, SFDR) sind im Dokument unter SFDR-Klassifizierung(2) zu finden.

ODDO BHF Global Target 2028

31 MÄRZ 2026

CN-CHF[H] - Chf | Renten - Laufzeitfonds - Global

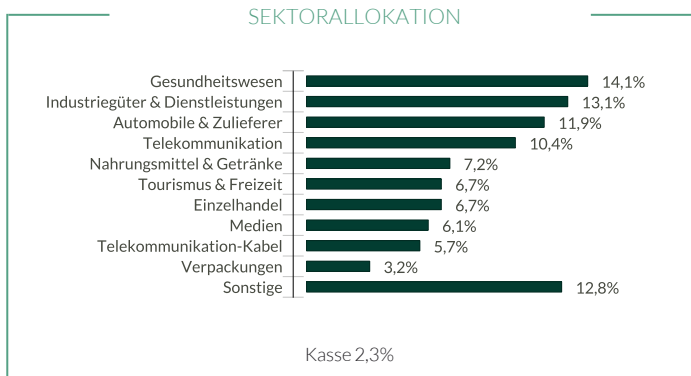
| Wichtige Kennzahlen | |
|--------------------------------|--------|
| Investiert zu (%) | 97,7% |
| % Liquidität | 2,3% |
| Yield To Maturity (YTM)* | 4,92 % |
| Yield To Worst (YTW)* | 4,33 % |
| Modified duration to worst | 1,40 |
| Optionsbereinigter Spread (BP) | 185 |
| Anzahl der Emittenten | 116 |
| Durchschnittliches Rating | BB- |

Das Anlageziel besteht darin, nach Gebühren eine annualisierte Nettorendite von mehr als 3,90% über einen Anlagehorizont ab dem Auflegungsdatum des Teilfonds (2023-05-23) bis maximal 2026-12-31 zu erzielen. Zur Erinnerung: Die Verwaltungsgebühren für die Anteilsklasse CN-CHF[H] - Chf betragen 0,6 %. Diese Gebühren mindern die jährliche Rendite dieser Anteilsklasse um 0,6 %.

*Das Glossar der verwendeten Indikatoren steht auf www.am.oddo-bhf.com im Abschnitt „INFORMATIONEN“ zum Download zur Verfügung.

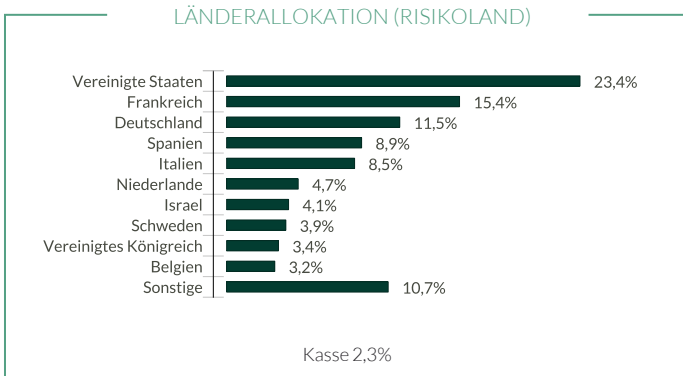
Futures und Optionen werden nicht in die Berechnung der Rendite einbezogen. Die "Yield to Maturity" wird nach Währungsabsicherung berechnet. Das "Yield to worst" wird nach Währungsabsicherung berechnet.

SEKTORALLOKATION

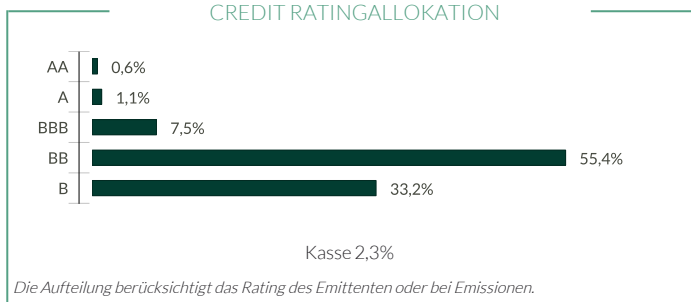


■ Fonds

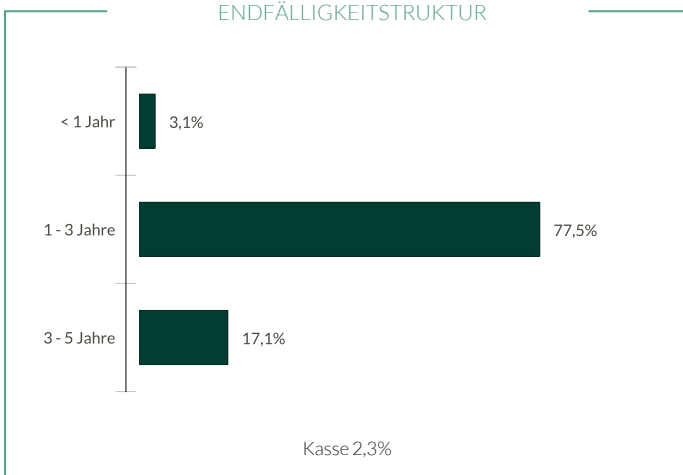
LÄNDERALLOKATION (RISIKOLAND)



CREDIT RATINGALLOKATION



ENDFÄLLIGKEITSTRUKTUR



Gewichtete durchschnittl. CO2-Intensität (TeqCO₂ / Mio. € Umsatz)

| | FONDS | ESG-Investment-Universum |
|----------------------------------|---------------|--------------------------|
| Gewichtete CO2-Intensität | 120,8 | 175,7 |
| Anteil analysierter Titel | 100,0% | 100,0% |

Quelle: MSCI. Wir nutzen die Emissionskategorien Scope 1 (Direktemissionen) und 2 (Indirekte Emissionen aus Strom, Fernwärme oder Dampf) zur Berechnung der CO₂-Intensität, die in Tonnen CO₂ je Million € Umsatz angegeben wird. Barbestände und Derivate werden nicht berücksichtigt.

Methodik bezüglich der Messung der Kohlenstoffintensität: siehe Details auf Seite 3

Größte Emittenten im Portfolio

| Emittent | Sektor | Land | Gewichtung im Fonds (%) | ESG-Ranking* |
|--------------------------------|--------------------------------|-------------|-------------------------|--------------|
| TEVA PHARMACEUTICAL FINANCE NE | Gesundheitswesen | Israel | 4,10 | 3 |
| ILIAD HOLDING SAS | Telekommunikation | Frankreich | 4,05 | 4 |
| CIRSA FINANCE INTERNATIONAL SA | Tourismus & Freizeit | Spanien | 3,41 | 3 |
| VERISURE HOLDING AB | Industriegüter & Dienstleistur | Schweden | 3,38 | 3 |
| IHO VERWALTUNGS GMBH | Automobile & Zulieferer | Deutschland | 3,32 | 5 |

Basierend auf dem Teil des Fonds, dem ein Rating zugewiesen wurde | Im Einklang mit der Aktualisierung unserer Politik zur Integration von ESG-Kriterien, veröffentlichten ESG-Integrationspolitik ordnet die interne ESG-Rating-Skala nun das Anlageuniversum in einer Skala von 1 (hohes Risiko) bis 5 (chancenreich) in aufsteigender Reihenfolge ein.

Der ESG-Ansatz besteht in der Auswahl der Unternehmen mit den jeweils besten Praktiken im Hinblick auf Umwelt, Soziales und Unternehmensführung. Bevorzugt werden hierzu innerhalb eines Anlageuniversums die Unternehmen, die in Bezug auf nichtfinanzielle Kriterien das beste Rating aufweisen (Best-in-Universe), und/oder Emittenten, die bei ihren ESG-Praktiken im Zeitverlauf eine Verbesserung erkennen lassen (Best Effort).

Die Wertentwicklung in der Vergangenheit lässt keine Rückschlüsse auf die künftige Wertentwicklung zu. Sie schwankt im Laufe der Zeit.

ODDO BHF Global Target 2028

31 MÄRZ 2026

CN-CHF[H] - Chf | Renten - Laufzeitfonds - Global

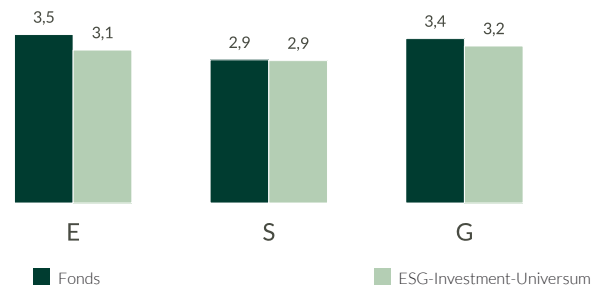
NACHHALTIGKEITSBERICHT - ÜBERBLICK

| Gewichtetes durchschnittliches ESG-Ranking | | | | |
|--|-----------|-----------|--------------------------|-----------|
| | FONDS | | ESG-Investment-Universum | |
| | März 2026 | März 2025 | März 2026 | März 2025 |
| ESG-Ranking | 3,3 | 3,2 | 3,0 | 3,0 |
| ESG-Abdeckung** | 87,3% | 89,0% | 76,9% | 84,1% |

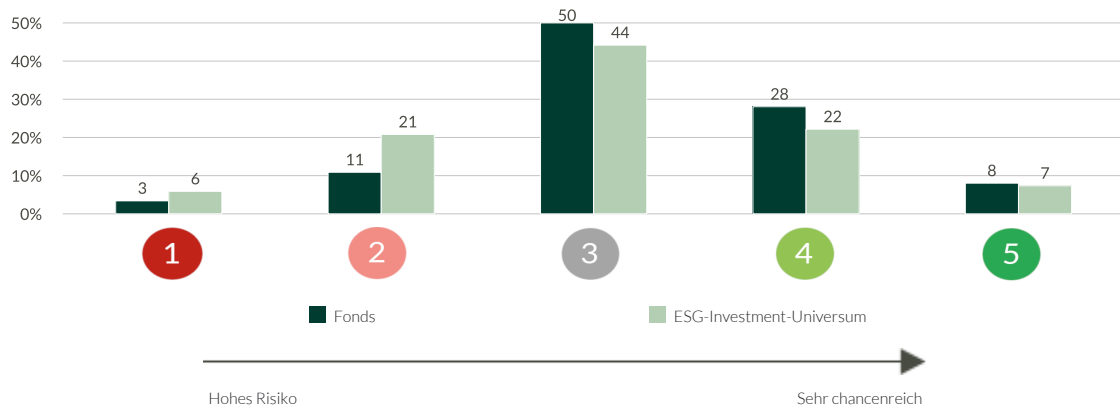
Im Einklang mit der Aktualisierung unserer Politik zur Integration von ESG-Kriterien, veröffentlichten ESG-Integration-Politik ordnet die interne ESG-Rating-Skala nun das Anlageuniversum in einer Skala von 1 (hohes Risiko) bis 5 (chancenreich) in aufsteigender Reihenfolge ein.

ESG-Investment-Universum : 100,00% Bof AML E HY FI&FL Rate NF BB-B 3% C Non-Hybrid CarveOut

GEWICHTETES DURCHSCHNITTLICHES E,S UND G RANKING*



AUFSCHLÜSSELUNG NACH ESG-RANKING** (%)



| 5 Titel mit dem höchsten ESG-Score | | | | |
|------------------------------------|--------------------------------|-------------|-------------------------|--------------|
| | Sektor | Land | Gewichtung im Fonds (%) | ESG-Ranking* |
| IHO VERWALTUNGS GMBH | Automobile & Zulieferer | Deutschland | 3,32 | 5 |
| WP/AP TELECOM HOLDINGS | Telekommunikation | Niederlande | 1,41 | 5 |
| UPC HOLDING BV | Telekommunikation-Kabel | Niederlande | 0,63 | 5 |
| VZ VENDOR FINANCING II BV | Telekommunikation-Kabel | Niederlande | 0,61 | 5 |
| TK ELEVATOR MIDCO GMBH | Industriegüter & Dienstleistur | Deutschland | 0,33 | 5 |
| Zwischensumme Top 5 | - | - | 6,30 | - |

NACHHALTIGKEITSBERICHT - METHODIK

ODDO BHF AM sieht in der Messung der ökologischen, sozialen und Governance-Auswirkungen einer Anlage ein wesentliches Element zur Förderung empfehlenswerter Praktiken der ESG-Integration. Dazu ist es unerlässlich, über zuverlässige, einfache quantitative Kriterien (keine Nachbearbeitung) zu verfügen und einen Vergleich zwischen Portfolios unabhängig von ihrer Zusammensetzung (Large- vs. Mid-Caps, geografische und sektorale Vielfalt) zu ermöglichen. Die Wahl der Indikatoren ist somit ein entscheidender Faktor für die Aussagekraft der Wirkungsmessung. Wir machen durchgängig Angaben zur Datenverfügbarkeit auf Portfolio- und Benchmarkebene (Abdeckungsquote).

Weitere Informationen zur ESG-Methodik von ODDO BHF Asset Management finden Sie im Dokument [Integration von ESG-Kriterien](#) das unter www.am.oddo-bhf.com

Methodik bezüglich der Messung der Kohlenstoffintensität: Wir haben unsere Methodik zur Berechnung der Kohlenstoffintensität aktualisiert. Ab dem 31. Januar 2023 werden geschätzte Kohlenstoffwerte verwendet, wenn die gemeldeten Kohlenstoffwerte nicht verfügbar oder nicht stimmig sind. Die Schätzungen basieren auf dem durchschnittlichen Kohlenstoffwert (Scope-1- und Scope-2-Emissionen) von vergleichbaren Unternehmen der Branche in Abhängigkeit des Umsatzes.

*ESG-Ranking zum Ende des Berichtszeitraums. Im Einklang mit der Aktualisierung unserer Politik zur Integration von ESG-Kriterien ordnet die interne ESG-Rating-Skala nun das Anlageuniversum in einer Skala von 1 (hohes Risiko) bis 5

** : umbasiert auf den bewerteten Teil des Fonds

ODDO BHF Global Target 2028

31 MÄRZ 2026

CN-CHF[H]-Chf | Renten - Laufzeitfonds - Global

MONATLICHER MANAGEMENT-KOMMENTAR

Der europäische High-Yield-Markt (HEAG) gab im März 2026 um 2,49% nach. Die Spreads weiteten sich um 73 Bp. auf ein Niveau von 303 Bp. Das Ergebnis seit Jahresbeginn ist negativ und beläuft sich auf -1,59%.

Im März verschlechterte sich die Anlegerstimmung drastisch nach den US-amerikanisch-israelischen Angriffen auf den Iran, die sich zu einem größeren Konflikt ausweiteten. Dies führte zu einer erhöhten Marktvolatilität. Die Ölpreise stiegen auf über 100 US-Dollar pro Barrel und gaben Anlass zur Sorge in Bezug auf das weltweite Wachstum und die Inflation. Aktuell sind die Auswirkungen der geopolitischen Ereignisse, nach den Konjunkturdaten zu schließen, begrenzt. In den USA blieb der zusammengesetzte Einkaufsmanagerindex mit 51,4 im expansiven Bereich, auch wenn er im Vergleich zum Vormonat (51,9) einen Rückgang verzeichnete. Sein europäisches Pendant sank von 51,9 auf 50,5. Die im Monatsverlauf gemeldeten Inflationsdaten entsprachen in den USA mit einer Kern-Verbraucherpreisinflation von 2,5% den Erwartungen, in Europa war die Inflation indes mit 2,3% leicht niedriger als prognostiziert. Die US-Zinsen verzeichneten im Berichtsmonat einen starken Wiederanstieg; die Rendite 10-jähriger US-Treasuries belief sich Ende März auf 4,32% (+38 Bp.). Auch in Europa stiegen die Zinsen; die Rendite 10-jähriger deutscher Bundesanleihen schloss im März bei 3,00% (+36 Bp.).

Die Ergebnisse der Unternehmen zeigten unveränderte Trends, wobei insbesondere der Automobil- und der Chemiesektor weiterhin Schwächen aufwiesen. In allen Sektoren zeichneten die Emittenten weiterhin ein verhaltenes Bild der künftigen Entwicklung. Im Monat wurden einige Neuemissionen begeben. Die Bruttoemissionen fallen im bisherigen Verlauf des Jahres 2026 mit 26 Mrd. EUR höher aus als im entsprechenden Vorjahreszeitraum (23 Mrd. EUR). Die Neuemissionen wurden gut vom Markt aufgenommen, verzeichneten jedoch nach einem guten Start einen drastischen Einbruch infolge des Kriegsgeschehens.

Der Fonds behielt im Berichtsmonat seine Risikoposition insgesamt bei und investierte fortlaufend die Mittelzuflüsse. Er erhöhte das Engagement in Emittenten mit einem soliden Bonitätstrend.

2026 dürfte die Volatilität an den Märkten für Unternehmensanleihen von den geopolitischen Risiken (insbesondere den Konflikten im Nahen Osten), der Inflation, dem Wirtschaftswachstum, den Unternehmensgewinnen und den Länderrisiken geprägt werden. In diesem Marktumfeld kommt der Titelauswahl eine entscheidende Bedeutung zu.

RISIKEN:

Der Fonds ist folgenden Risiken unterworfen: Kapitalverlustrisiko, Zinsänderungsrisiko, Kreditrisiken, Risiko in Verbindung mit dem diskretionären Fondsmanagement, Risiko in Verbindung mit der Anlage in Terminfinanzinstrumenten, Kontrahentenrisiko, Risiken in Verbindung mit der Portfoliokonzentration, Liquiditätsrisiko zugrunde liegender Vermögenswerte, Risiko in Verbindung mit High-Yield-Anleihen, Schwellenländerrisiko, Risiken im Zusammenhang mit Wertpapierfinanzierungsgeschäften und der Verwaltung von Sicherheiten, Nachhaltigkeitsrisiko und zusätzlich: Währungsrisiken

SFDR-KLASSIFIZIERUNG²

Die EU-Verordnung zur Offenlegung von Nachhaltigkeitsinformationen (Sustainable Finance Disclosure Regulation, SFDR) ist ein Regelwerk der EU, das darauf abzielt, das Nachhaltigkeitsprofil von Fonds transparent, besser vergleichbar und für Endinvestoren besser verständlich zu machen.

Artikel 6: Das Fondsmanagementteam berücksichtigt bei der Anlageentscheidung keine Nachhaltigkeitsrisiken oder nachteiligen Auswirkungen von Anlageentscheidungen auf Nachhaltigkeitsfaktoren.

Artikel 8: Das Fondsmanagementteam adressiert Nachhaltigkeitsrisiken, indem es ESG-Kriterien (Umwelt und/oder Soziales und/oder Governance) in den Anlageentscheidungsprozess einbezieht. Artikel 9: Das Fondsmanagementteam verfolgt ein striktes nachhaltiges Anlageziel, das wesentlich zu den Herausforderungen des ökologischen Übergangs beiträgt, und adressiert Nachhaltigkeitsrisiken durch Ratings, die vom externen ESG-Datenanbieter der Verwaltungsgesellschaft bereitgestellt werden.

DISCLAIMER

Vorliegendes Dokument wurde durch die ODDO BHF AM SAS erstellt. Potenzielle Investoren sind aufgefordert, vor der Investition in den Fonds einen Anlageberater zu konsultieren. Der Anleger wird auf die mit der Anlage des Fonds in Investmentstrategie und Finanzinstrumente verbundenen Risiken und insbesondere auf das Kapitalverlustrisiko des Fonds hingewiesen. Bei einer Investition in den Fonds ist der Anleger verpflichtet, das Basisinformationsblatt (KID) und den Verkaufsprospekt des Fonds zu lesen, um sich ausführlich über sämtliche Risiken und Kosten der Anlage zu informieren. Der Wert der Kapitalanlage kann Schwankungen sowohl nach oben als auch nach unten unterworfen sein, und es ist möglich, dass der investierte Betrag nicht vollständig zurückgezahlt wird. Die Investition muss mit den Anlagezielen, dem Anlagehorizont und der Risikobereitschaft des Anlegers in Bezug auf die Investition übereinstimmen. ODDO BHF AM SAS übernimmt keine Haftung für Verluste oder Schäden jeglicher Art, die sich aus der Nutzung des gesamten Dokuments oder eines Teiles davon ergeben. Alle in diesem Dokument wiedergegebenen Einschätzungen und Meinungen die nur lediglich zur Veranschaulichung. Sie spiegeln die Einschätzungen und Meinungen des jeweiligen Autors zum Zeitpunkt der Veröffentlichung wider und können sich jederzeit ohne vorherige Ankündigung verändern, eine Haftung hierfür wird nicht übernommen. Die in dem vorliegenden Dokument angegebenen Nettoinventarwerte (NIW) dienen lediglich der Orientierung. Nur der in den Ausführungsanzeigen und den Depotauszügen angegebene NIW ist verbindlich. Ausgabe und Rücknahme von Anteilen des Fonds erfolgen zu einem zum Zeitpunkt der Ausgabe und Rücknahme unbekanntem NIW.

Eine Zusammenfassung der Anlegerrechte ist kostenlos in elektronischer Form in englischer Sprache auf der Website verfügbar unter https://am.oddo-bhf.com/deutschland/de/privatanleger/infos_reglementaire. Die in diesem Marketing beschriebenen Fonds können in verschiedenen EU-Mitgliedstaaten zum Vertrieb angemeldet worden sein. Die Anleger werden darauf hingewiesen, dass die jeweilige Verwaltungsgesellschaft beschließen kann, die von ihr getroffenen Vorkehrungen für den Vertrieb der Anteile ihrer Fonds in Übereinstimmung mit Artikel 93a der Richtlinie 2009/65/EG und Artikel 32a der Richtlinie 2011/61/EU zu widerrufen.

Das Basisinformationsblatt (DEU, ESP, FR, GB, IRL, POR) und der Verkaufsprospekt (FR, GB) sind kostenlos erhältlich bei der ODDO BHF AM SAS, unter am.oddo-bhf.com oder bei autorisierten Vertriebspartnern erhältlich. Die Jahres- und Halbjahresberichte sind kostenlos erhältlich bei der ODDO BHF AM SAS oder unter am.oddo-bhf.com.

Die Richtlinien für die Bearbeitung von Beschwerden sind auf unserer Website am.oddo-bhf.com im Abschnitt über regulatorische Informationen zu finden. Kundenbeschwerden können in erster Linie an die folgende E-Mail-Adresse gerichtet werden: kundenservice@oddo-bhf.com oder direkt an die Verbraucherschlichtungsstelle: <http://mediationconsommateur.be>. Der Fonds ist in der Schweiz zugelassen. Vertreter und Zahlstelle ist dort die RBC INVESTOR SERVICES BANK, succursale de Zürich, Bleicherweg 7, 8027 Zürich (Schweiz). Dort erhalten Sie auch kostenlos und in deutscher Sprache weitere praktische Informationen zum Fonds, den Verkaufsprospekt mit den Anlagebedingungen, Das Basisinformationsblatt sowie die Jahres- und Halbjahresberichte.

Auch wenn ODDO BHF Asset Management und deren Informationsdienstleister, einschließlich, aber nicht beschränkt auf MSCI ESG Research LLC und deren Tochtergesellschaften (nachfolgend „ESG Parteien“) Informationen (nachfolgend „Informationen“) von als vertrauenswürdig erachteten Quellen beziehen, übernimmt keine der ESG Parteien eine Garantie oder Gewährleistung hinsichtlich der Echtheit, Richtigkeit und/oder Vollständigkeit der hier verwendeten Daten oder eine stillschweigende oder ausdrückliche Gewährleistung für die Marktängigkeit oder Eignung der Daten für einen bestimmten Zweck. Die Informationen dürfen ausschließlich für Ihre internen Zwecke verwendet werden und weder weitergegeben, auf sonstige Art wiedergegeben werden, noch als Basis oder Komponente von jedweden Finanzinstrumenten und –produkten sowie Indizes dienen. Weiterhin darf keine der Informationen zur Entscheidung über den Kauf oder Verkauf eines Wertpapiers oder den Zeitpunkt von Erwerb oder Veräußerung eines Wertpapiers verwendet werden. Keine der ESG Parteien haftet für Fehler oder Unterlassungen in Verbindung mit den verwendeten Daten, oder für jedwede direkte, indirekte, Folge- oder sonstige Schäden (inklusive entgangener Gewinne) oder Vertragsstrafen, selbst wenn auf die Möglichkeit solcher Schäden hingewiesen wurde. ©2021 MCSI ESG Research LLC. Verwendet mit Genehmigung.

ODDO BHF AM SAS Von der französischen Börsenaufsicht (Autorité des Marchés Financiers) unter der Nr. GP 99011 zugelassene

Fondsverwaltungsgesellschaft. Vereinfachte Aktiengesellschaft französischer Rechts mit einem Kapital von 21.500.000 €. Eingetragen in das Handels- und

Gesellschaftsregister Paris unter der Nr. 340 902 857. 12 boulevard de la Madeleine – 75440 Paris Cedex 09 Frankreich – Telefon: 33 1 44 51 85 00. AM.ODDO-BHF.COM