

ODDO BHF Exklusiv: Global Equity Stars

31 MÄRZ 2026

CN-EUR - Eur | Aktien - Fundamentale Strategien - All Cap/large Cap - Global

Fondsvermögen	138 M€	Morningstar™ Kategorie :	① ② ③ ④ ⑤ ⑥ ⑦
Nettoinventarwert je Anteil	61,74€		Risikoprofil (*)
Veränderung ggü. Vormonat	-5,41€	★ ★ ★ Rating per 28.02.26	6 8 9
		Rating per 31.01.26	SFDR-Klassifizierung ²

Länder, in denen der Fonds zum Vertrieb in der breiten Öffentlichkeit zugelassen ist:

FR CHE DEU AUT LUX

FONDSMANAGEMENT

ODDO BHF SE

VERWALTUNGSGESELLSCHAFT

ODDO BHF AM LUX

MERKMALE

Empfohlene Mindestanlagedauer: 5 Jahre

1. NAV-Datum: 21.12.20

Auflegungsdatum des Fonds: 08.07.22

Rechtsform OGAW Sondervermögen

ISIN LU2329579218

Bloomberg-Ticker BHFGCNE LX

Ertragsverwendung Thesaurierung

Erstinvestition 100 EUR

Verwaltungsgesellschaft (der Delegation) ODDO BHF SE

Zeichnungen/Rücknahmen 14:00,(Delta1) T+1

Bewertung Täglich

WKN A3CMWL

Verwaltungsvergütung 0,95% p.a.

Erfolgsbezogene Vergütung
20% der Outperformance des Fonds gegenüber seinem Referenzindex, nachdem eine unterdurchschnittliche Wertentwicklung der letzten fünf Geschäftsjahre vollständig ausgeglichen wurde.

Ausgabeaufschlag 5 % (höchstens)

Rückgabegebühr Entfällt

Verwaltungsgebühren und sonstige Betriebskosten 1,123 %

Annualisierte Volatilität			
	1 Jahr	3 Jahre	5 Jahre
FONDS	13,2%	12,0%	13,1%
Referenzindex	14,6%	12,7%	13,0%

ANLAGESTRATEGIE

Ziel des ODDO BHF Exklusiv: Global Equity Stars ist es, -nach Abzug von Kosten und Gebühren-, über einen rollierenden Fünf-Jahres-Zeitraum, seinen Referenzindex, den MSCI All Countries World Index (Net Return, EUR), nach Wiederanlage der Dividenden, zu übertreffen, indem er in weltweit notierte Aktien investiert. Das Aktienexposure des Teilfonds liegt stets über 90 %. Investitionen erfolgen in ein breites Spektrum von Emittenten aus der ganzen Welt und können auf andere Währungen als Euro lauten.

Referenzindex : 100% MSCI ACWI Net Total Return EUR Index

Jährliche Nettoerformance (12 Monate rollierend)					
von					
		03/21	03/22	03/23	03/24
bis					
		03/22	03/23	03/24	03/25
FONDS		10,0%	-4,5%	23,4%	0,5%
Fonds (3)		4,8%			-5,0%
Referenzindex		13,3%	-5,2%	23,9%	7,2%

Wertentwicklung im Kalenderjahr (1. Januar - 31. Dezember)					
	2021	2022	2023	2024	2025
FONDS	28,3%	-16,6%	18,4%	19,3%	-3,7%
Referenzindex	27,5%	-13,0%	18,1%	25,4%	8,3%

Kumulative und annualisierte Nettoernditen									
	Annualisierte Wertentwicklung			Kumulierte Wertentwicklung					
	3 Jahre	5 Jahre	seit Auflegung	1 Monat	Lfd. Jahr	1 Jahr	3 Jahre	5 Jahre	seit Auflegung
FONDS	5,6%	4,4%	5,9%	-8,1%	-8,7%	-5,0%	17,9%	23,9%	35,4%
Referenzindex	14,3%	9,9%	11,5%	-4,9%	-1,7%	12,5%	49,4%	60,5%	77,7%

Die Wertentwicklung in der Vergangenheit lässt keine Rückschlüsse auf die künftige Wertentwicklung zu. Sie schwankt im Laufe der Zeit.

(3) Neben den auf Fondsebene anfallenden Kosten wurden zusätzlich die auf Kundenebene anfallenden Kosten berücksichtigt. Ausgabeaufschlag von Ausgabepreis einmalig bei Kauf 5% (=50 € bei einem beispielhaften Anlagebetrag von 1.000,- €); Rücknahmeabschlag vom Rücknahmepreis einmalig bei Rückgabe 0% (=0 € bei einem beispielhaften Anlagebetrag von 1.000,- €). Zusätzlich können Depotkosten anfallen, die die Wertentwicklung mindern. Bitte kontaktieren Sie hierzu Ihre depotführende Stelle.

Der ODDO BHF Global Equity Selection wurde am 08. Juli 2022 auf den ODDO BHF Exklusiv: Global Equity Stars verschmolzen. ODDO BHF Exklusiv: Global Equity Stars hat den Track Record (Wertentwicklung in der Vergangenheit) des ehemaligen Fonds bis zum Zeitpunkt der Verschmelzung am 08. Juli 2022 übernommen. Die dargestellte Wertentwicklung bis zum 08. Juli 2022 entspricht daher der Wertentwicklung des ODDO BHF Global Equity Selection.

Risikomessung	1 Jahr	3 Jahre	5 Jahre
Sharpe Ratio	-0,56	0,30	0,22
Information Ratio	-1,44	-0,93	-0,58
Tracking Error (%)	10,07	8,78	8,54
Beta	0,67	0,71	0,80
Korrelationskoeffizient (%)	74,27	74,77	78,64
Jensen-Alpha (%)	-12,12	-4,72	-3,36

Der ODDO BHF Global Equity Selection wurde am 08. Juli 2022 auf den ODDO BHF Exklusiv: Global Equity Stars verschmolzen. ODDO BHF Exklusiv: Global Equity Stars hat den Track Record (Wertentwicklung in der Vergangenheit) des ehemaligen Fonds bis zum Zeitpunkt der Verschmelzung am 08. Juli 2022 übernommen. Die dargestellte Wertentwicklung bis zum 08. Juli 2022 entspricht daher der Wertentwicklung des ODDO BHF Global Equity Selection.

*Das Glossar der verwendeten Indikatoren steht unter zum Download bereit www.am.oddo-bhf.com im Abschnitt Informationen. | Quellen: ODDO BHF AM SAS, Bloomberg, Morningstar® Sustainalytics bietet Analysen auf Unternehmensebene, die bei der Berechnung des Sustainability Score von Morningstar verwendet werden.

(1) Der Gesamtrisikoindikator (SRI) hilft Ihnen, das mit diesem Produkt verbundene Risiko im Vergleich zu anderen Produkten einzuschätzen. Er zeigt, wie hoch die Wahrscheinlichkeit ist, dass Sie bei diesem Produkt Geld verlieren, weil sich die Märkte in einer bestimmten Weise entwickeln oder wir nicht in der Lage sind, Sie auszubezahlen. Die Skala des Indikators reicht von 1 (geringes Risiko) bis 7 (hohes Risiko). Die Einstufung ist nicht konstant und kann sich entsprechend dem Risikoprofil des Fonds verändern. Die niedrigste Kategorie ist nicht gleichbedeutend mit risikolos. Historische Daten, wie sie zur Berechnung des SRI verwendet werden, sind möglicherweise kein verlässlicher Hinweis auf das künftige Risikoprofil des Fonds. Das Erreichen der Anlageziele im Hinblick auf das Risiko kann nicht garantiert werden.

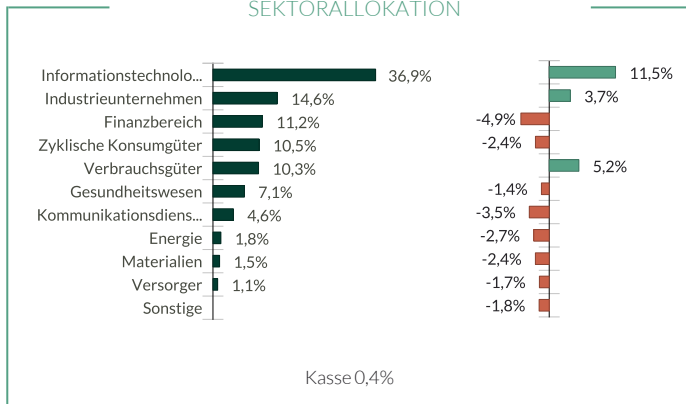
(2) Informationen zur EU-Verordnung zur Offenlegung von Nachhaltigkeitsinformationen (Sustainable Finance Disclosure Regulation, SFDR) sind im Dokument unter SFDR-Klassifizierung(2) zu finden.

ODDO BHF Exklusiv: Global Equity Stars

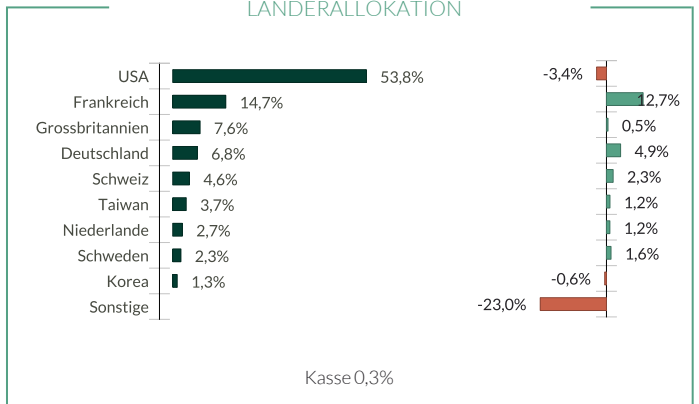
31 MÄRZ 2026

CN-EUR - Eur | Aktien - Fundamentale Strategien - All Cap/large Cap - Global

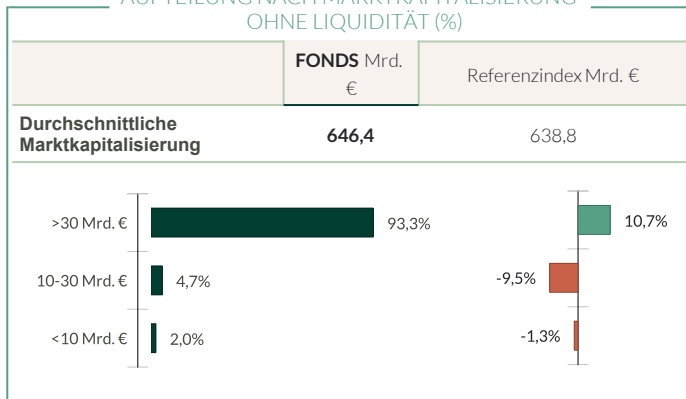
SEKTORALLOKATION



LÄNDERALLOKATION



AUFTEILUNG NACH MARKTKAPITALISIERUNG OHNE LIQUIDITÄT (%)



■ Fonds ■ Übergewichtung ■ Untergewichtung gegenüber Benchmark

Gewichtete durchschnittl. CO2-Intensität (TegCO2 / Mio. € Umsatz)

	FONDS	Referenzindex
Gewichtete CO2-Intensität	74,0	139,3
Anteil analysierter Titel	100,0%	100,0%

Quelle: MSCI. Wir nutzen die Emissionskategorien Scope 1 (Direktemissionen) und 2 (Indirekte Emissionen aus Strom, Fernwärme oder Dampf) zur Berechnung der CO2-Intensität, die in Tonnen CO2 je Million € Umsatz angegeben wird. Barbestände und Derivate werden nicht berücksichtigt. Methodik bezüglich der Messung der Kohlenstoffintensität : siehe Details auf Seite 3

Größte Positionen im Portfolio

	Gewichtung im Fonds (%)	Gewichtung im Referenzindex (%)	Land	Sektor	MSCI ESG Rating
Taiwan Semiconductor-Sp Adr	3,75		Taiwan	Informationstechnologie	AA
Nvidia Corp	3,67	4,50	USA	Informationstechnologie	AA
Alphabet Inc-CI C	3,48	1,48	USA	Kommunikationsdienste	BBB
Microsoft Corp	3,39	2,78	USA	Informationstechnologie	AA
Amphenol Corp-CI A	3,22	0,16	USA	Informationstechnologie	BB
Broadcom Inc	3,05		USA	Informationstechnologie	AA
Ametek Inc	2,92	0,05	USA	Industrieunternehmen	BBB
Schneider Electric Se	2,85	0,15	Frankreich	Industrieunternehmen	AA
Visa Inc-Class A Shares	2,84	0,54	USA	Finanzbereich	AA
Apple Inc	2,79	3,96	USA	Informationstechnologie	BBB

Anzahl der Positionen **50**

** rebased on the rated part of the fund | rating according to MSCI from CCC (High Risk) to AAA (Strong Opportunity)

©2021 MSCI ESG Research LLC. Reproduced by permission

ODDO BHF Exklusiv: Global Equity Stars

31 MÄRZ 2026

CN-EUR - Eur | Aktien - Fundamentale Strategien - All Cap/large Cap - Global

NACHHALTIGKEITSBERICHT - ÜBERBLICK

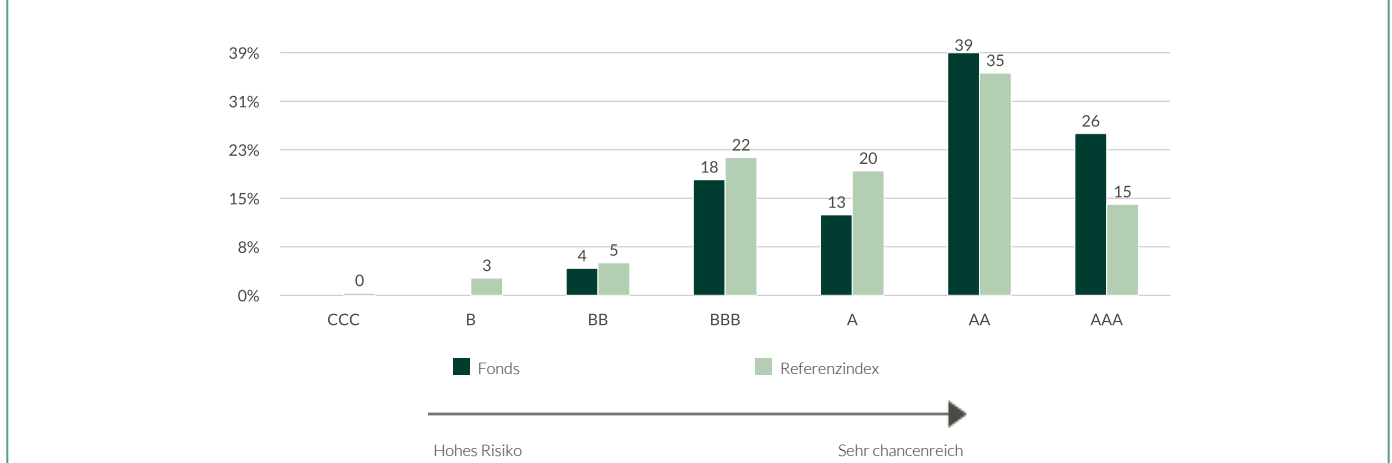
ESG-Bewertung		
	FONDS	Referenzindex
	März 26	März 26
MSCI ESG Rating	AA	A
ESG-Abdeckung**	100,0%	97,5%

Referenzindex : 100% MSCI ACWI Net Total Return EUR Index

GEWICHTETES DURCHSCHNITTLICHES E,S UND G RANKING*



AUFSCHLÜSSELUNG NACH ESG-RANKING** (%)



5 Titel mit dem höchsten ESG-Score				
	Sektor	Land	Gewichtung im Fonds (%)	MSCI ESG Rating
Asml Holding Nv	Informationstechnologie	Niederlande	2,67	AAA
Allianz Se-Reg	Finanzbereich	Deutschland	2,67	AAA
Cadence Design Sys Inc	Informationstechnologie	USA	2,51	AAA
Church & Dwight Co Inc	Verbrauchsgüter	USA	2,30	AAA
Axa Sa	Finanzbereich	Frankreich	2,21	AAA
Zwischensumme Top 5	-	-	12,36	-

NACHHALTIGKEITSBERICHT- METHODIK

ODDO BHF AM ist der Ansicht, dass die Messung der Auswirkungen einer Anlage unter ökologischen, sozialen und die Unternehmensführung betreffenden Gesichtspunkten von wesentlicher Bedeutung für die Förderung guter Praktiken bei der ESG-Integration ist. Dazu ist es unerlässlich, über zuverlässige, einfache quantitative Kriterien (keine Nachbearbeitung) zu verfügen und einen Vergleich zwischen Portfolios unabhängig von ihrer Zusammensetzung (Large- vs. Mid-Caps, geografische und sektorale Vielfalt) zu ermöglichen. Die Wahl der Indikatoren ist daher entscheidend für die Relevanz der Messung der Auswirkungen. Die Daten für die Umweltkennzahlen stammen von MSCI, unserem externen Anbieter für nicht-finanzielle Analysen. Wir geben systematisch die Verfügbarkeit der Daten auf der Ebene des Portfolios und seiner Benchmark an.

Methodik bezüglich der Messung der Kohlenstoffintensität: Wir haben unsere Methodik zur Berechnung der Kohlenstoffintensität aktualisiert. Ab dem 31. Januar 2023 werden geschätzte Kohlenstoffwerte verwendet, wenn die gemeldeten Kohlenstoffwerte nicht verfügbar oder nicht stimmig sind. Die Schätzungen basieren auf dem durchschnittlichen Kohlenstoffwert (Scope-1- und Scope-2-Emissionen) von vergleichbaren Unternehmen der Branche in Abhängigkeit des Umsatzes.

*ESG rank at the end of the period

** rebased on the rated part of the fund | rating according to MSCI from CCC (High Risk) to AAA (Strong Opportunity)

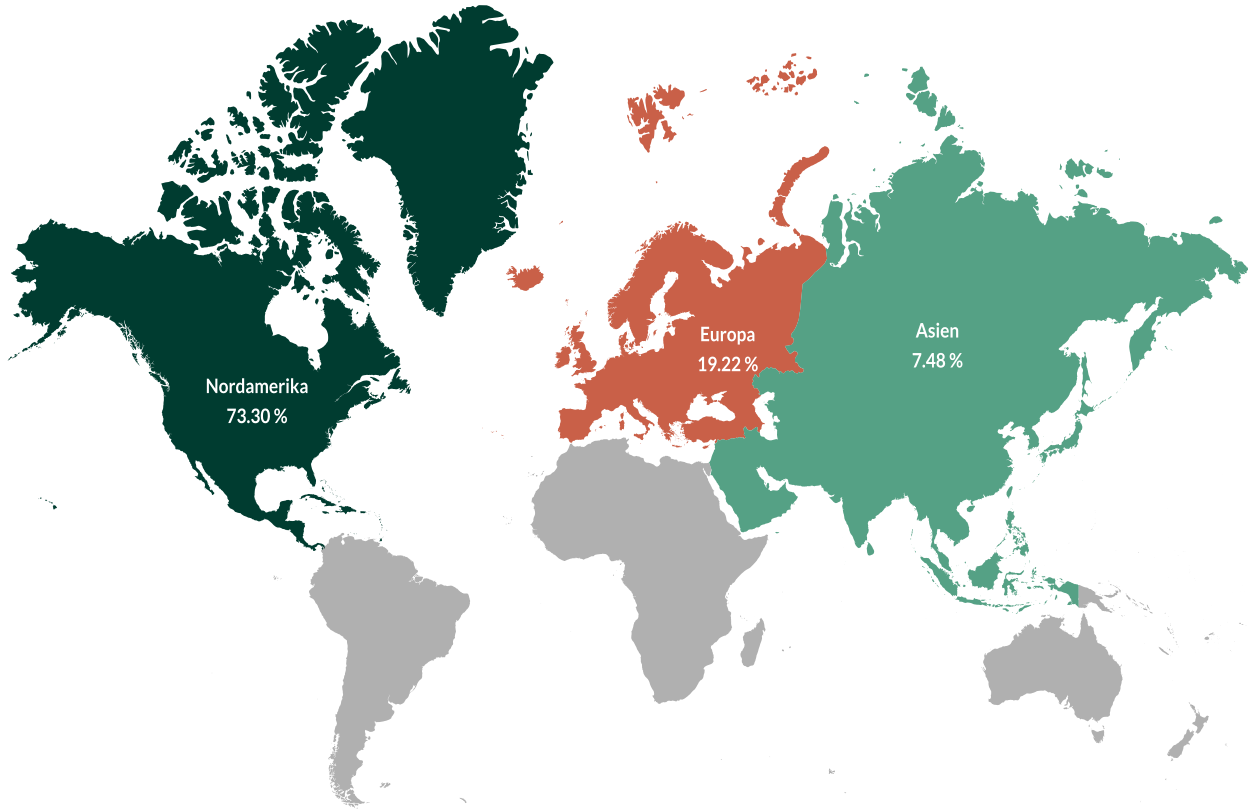
©2021 MSCI ESG Research LLC. Reproduced by permission

ODDO BHF Exklusiv: Global Equity Stars

31 MÄRZ 2026

CN-EUR - Eur | Aktien - Fundamentale Strategien - All Cap/large Cap - Global

GEOGRAFISCHE VERTEILUNG DER UMSÄTZE (AKTIENEXPOSITION NACH KONTINENTEN)



ODDO BHF Exklusiv: Global Equity Stars

31 MÄRZ 2026

CN-EUR - Eur | Aktien - Fundamentale Strategien - All Cap/large Cap - Global

RISIKEN:

Der Fonds ist folgenden Risiken unterworfen: Marktrisiko, Liquiditätsrisiken

SFDR-KLASSIFIZIERUNG²

Die EU-Verordnung zur Offenlegung von Nachhaltigkeitsinformationen (Sustainable Finance Disclosure Regulation, SFDR) ist ein Regelwerk der EU, das darauf abzielt, das Nachhaltigkeitsprofil von Fonds transparent, besser vergleichbar und für Endinvestoren besser verständlich zu machen.

Artikel 6: Das Fondsmanagementteam berücksichtigt bei der Anlageentscheidung keine Nachhaltigkeitsrisiken oder nachteiligen Auswirkungen von Anlageentscheidungen auf Nachhaltigkeitsfaktoren.

Artikel 8: Das Fondsmanagementteam adressiert Nachhaltigkeitsrisiken, indem es ESG-Kriterien (Umwelt und/oder Soziales und/oder Governance) in den Anlageentscheidungsprozess einbezieht. Artikel 9: Das Fondsmanagementteam verfolgt ein striktes nachhaltiges Anlageziel, das wesentlich zu den Herausforderungen des ökologischen Übergangs beiträgt, und adressiert Nachhaltigkeitsrisiken durch Ratings, die vom externen ESG-Datenanbieter der Verwaltungsgesellschaft bereitgestellt werden.

DISCLAIMER

Vorliegendes Dokument wurde durch die ODDO BHF AM LUX erstellt. Potenzielle Investoren sind aufgefordert, vor der Investition in den Fonds einen Anlageberater zu konsultieren. Der Anleger wird auf die mit der Anlage des Fonds in Investmentstrategie und Finanzinstrumente verbundenen Risiken und insbesondere auf das Kapitalverlustrisiko des Fonds hingewiesen. Bei einer Investition in den Fonds ist der Anleger verpflichtet, das Basisinformationsblatt (KID) und den Verkaufsprospekt des Fonds zu lesen, um sich ausführlich über sämtliche Risiken und Kosten der Anlage zu informieren. Der Wert der Kapitalanlage kann Schwankungen sowohl nach oben als auch nach unten unterworfen sein, und es ist möglich, dass der investierte Betrag nicht vollständig zurückgezahlt wird. Die Investition muss mit den Anlagezielen, dem Anlagehorizont und der Risikobereitschaft des Anlegers in Bezug auf die Investition übereinstimmen. ODDO BHF AM LUX übernimmt keine Haftung für Verluste oder Schäden jeglicher Art, die sich aus der Nutzung des gesamten Dokuments oder eines Teiles davon ergeben. Alle in diesem Dokument wiedergegebenen Einschätzungen und Meinungen die den lediglich zur Veranschaulichung. Sie spiegeln die Einschätzungen und Meinungen des jeweiligen Autors zum Zeitpunkt der Veröffentlichung wider und können sich jederzeit ohne vorherige Ankündigung verändern, eine Haftung hierfür wird nicht übernommen. Die in dem vorliegenden Dokument angegebenen Nettoinventarwerte (NIW) dienen lediglich der Orientierung. Nur der in den Ausführungsanzeigen und den Depotauszügen angegebene NIW ist verbindlich. Ausgabe und Rücknahme von Anteilen des Fonds erfolgen zu einem zum Zeitpunkt der Ausgabe und Rücknahme unbekanntem NIW.

Eine Zusammenfassung der Anlegerrechte ist kostenlos in elektronischer Form in deutscher Sprache auf der Website verfügbar unter https://am.oddo-bhf.com/deutschland/de/privatanleger/infos_reglementaire_amlux. Die in diesem Marketing beschriebenen Fonds können in verschiedenen EU-Mitgliedstaaten zum Vertrieb angemeldet worden sein. Die Anleger werden darauf hingewiesen, dass die jeweilige Verwaltungsgesellschaft beschließen kann, die von ihr getroffenen Vorkehrungen für den Vertrieb der Anteile ihrer Fonds in Übereinstimmung mit Artikel 93a der Richtlinie 2009/65/EG und Artikel 32a der Richtlinie 2011/61/EU zu widerrufen.

Das Basisinformationsblatt (DEU, FR, GB) und der Verkaufsprospekt (DEU, FR, GB) sind kostenlos erhältlich bei der ODDO BHF AM LUX, unter am.oddo-bhf.com oder bei autorisierten Vertriebspartnern erhältlich. Die Jahres- und Halbjahresberichte sind kostenlos erhältlich bei der ODDO BHF AM LUX oder unter am.oddo-bhf.com.

Die Richtlinien für die Bearbeitung von Beschwerden sind auf unserer Website am.oddo-bhf.com im Abschnitt über regulatorische Informationen zu finden. Kundenbeschwerden können in erster Linie an die folgende E-Mail-Adresse gerichtet werden: kundenservice@oddo-bhf.com. Der Fonds ist in der Schweiz zugelassen. Vertreter ist dort die 1741 Fund Solutions AG, Burggraben 16 - 9000 St. Gallen (Schweiz). Zahlstelle ist die ODDO BHF (Schweiz) AG, Schulhausstrasse 6, 8027 Zürich. Dort erhalten Sie auch kostenlos und in deutscher Sprache weitere praktische Informationen zum Fonds, den Verkaufsprospekt mit den Anlagebedingungen, das Basisinformationsblatt sowie die Jahres- und Halbjahresberichte.

Sollte ODDO BHF Asset Management GmbH Rabatte auf Verwaltungsvergütungen von Zielfonds oder anderen Vermögenswerten als Rückvergütung erhalten, so trägt sie dafür Sorge, dass diese dem Investor bzw. dem Fonds zugeführt werden. Erbringt ODDO BHF Asset Management GmbH Leistungen für ein Investmentprodukt einer dritten Gesellschaft, so erhält ODDO BHF Asset Management GmbH hierfür eine Vergütung von dieser Gesellschaft. Typische Leistungen sind das Investment Management für oder der Vertrieb von Fonds anderer Investmentgesellschaften. Üblicherweise berechnet sich die Vergütung als prozentualer Anteil an der Verwaltungsvergütung (bis zu 100%) des betreffenden Fonds bezogen auf das durch ODDO BHF Asset Management GmbH verwaltete oder vertriebene Fondsvolumen. Hieraus kann das Risiko einer nicht interessengerechten Beratung resultieren. Die Höhe der Verwaltungsvergütung kann dem Verkaufsprospekt des jeweiligen Fonds entnommen werden. Auf Anfrage werden wir Ihnen weitere Einzelheiten hierzu mitteilen.

Diese Mitteilung richtet sich nur an Personen mit Sitz in Staaten, in denen die betreffenden Fonds zum Vertrieb zugelassen sind oder in denen eine solche Zulassung nicht erforderlich ist. Die Anteile dieses Fonds sind insbesondere nicht gemäß dem US-Wertpapiergesetz (Securities Act) von 1933 in seiner aktuellen Fassung zugelassen und dürfen daher weder innerhalb der USA noch US-Bürgern oder in den USA ansässigen Personen zum Kauf angeboten oder verkauft werden. Diese Publikation dient als Marketinginstrument. Die gesetzlichen Anforderungen zur Unvoreingenommenheit von Finanzanalysen sind nicht eingehalten. Ein Verbot des Handelns der besprochenen Finanzprodukte vor der Veröffentlichung dieser Darstellung besteht nicht. Copyright © Morningstar. Alle Rechte vorbehalten. Die in Bezug auf Morningstar enthaltenen Informationen, Daten und ausgedrückten Meinungen ("Informationen"): (1) sind das Eigentum von Morningstar und/oder seiner Inhaltelieferanten und stellen keine Anlageberatung oder die Empfehlung, bestimmte Wertpapiere zu kaufen oder zu verkaufen, dar, (2) dürfen ohne eine ausdrückliche Lizenz weder kopiert noch verteilt werden und (3) werden ihre Genauigkeit, Vollständigkeit und Aktualität nicht zugesichert. Morningstar behält sich vor, für den Zugang zu diesen Ratings und/oder Rating-Berichten Gebühren zu erheben. Weder Morningstar noch seine Inhaltelieferanten sind für Schäden oder Verluste verantwortlich, die aus der Verwendung von Ratings, Rating-Berichten oder hierin enthaltenen Informationen herrühren. STOXX Limited ("STOXX") ist die Quelle der in diesem Dokument genannten STOXX-Indizes und der darin enthaltenen Daten. STOXX war bei der Herstellung und Aufbereitung von in diesem Bericht enthaltenen Informationen in keiner Weise beteiligt und schließt für solche Informationen jede Gewähr und jede Haftung aus, einschließlich für ihre Genauigkeit, Angemessenheit, Richtigkeit, Vollständigkeit, Rechtzeitigkeit und Tauglichkeit zu beliebigen Zwecken. Jede Verbreitung oder Weitergabe solcher Informationen, die STOXX betreffen, ist untersagt.

Auch wenn ODDO BHF Asset Management und deren Informationsdienstleister, einschließlich, aber nicht beschränkt auf MSCI ESG Research LLC und deren Tochtergesellschaften (nachfolgend „ESG Parteien“) Informationen (nachfolgend „Informationen“) von als vertrauenswürdig erachteten Quellen beziehen, übernimmt keine der ESG Parteien eine Garantie oder Gewährleistung hinsichtlich der Echtheit, Richtigkeit und/oder Vollständigkeit der hier verwendeten Daten oder eine stillschweigende oder ausdrückliche Gewährleistung für die Marktgängigkeit oder Eignung der Daten für einen bestimmten Zweck. Die Informationen dürfen ausschließlich für Ihre internen Zwecke verwendet werden und weder weitergegeben, auf sonstige Art wiedergegeben werden, noch als Basis oder Komponente von jedweden Finanzinstrumenten und –produkten sowie Indizes dienen. Weiterhin darf keine der Informationen zur Entscheidung über den Kauf oder Verkauf eines Wertpapiers oder den Zeitpunkt von Erwerb oder Veräußerung eines Wertpapiers verwendet werden. Keine der ESG Parteien haftet für Fehler oder Unterlassungen in Verbindung mit den verwendeten Daten, oder für jedwede direkte, indirekte, Folge- oder sonstige Schäden (inklusive entgangener Gewinne) oder Vertragsstrafen, selbst wenn auf die Möglichkeit solcher Schäden hingewiesen wurde. ©2021 MCSI ESG Research LLC. Verwendet mit Genehmigung.