

ODDO BHF Green Planet

31 MÄRZ 2026

Clw-EUR[H] - Eur | Thematische Aktien - Ökologie - Global

Fondsvermögen	67 M\$	Morningstar™ Kategorie :	① ② ③ ④ ⑤ ⑥ ⑦
Nettoinventarwert je Anteil	1.185,65€		Risikoprofil (*)
Veränderung ggü. Vormonat	-75,35€		6 8 9
		Rating per 28.02.26	SFDR-Klassifizierung ²

Länder, in denen der Fonds zum Vertrieb in der breiten Öffentlichkeit zugelassen ist:



Nur akkreditierte Anleger:



FONDSMANAGEMENT

Diane Neuville, Marie-Lidwine Tardif

VERWALTUNGSGESELLSCHAFT

ODDO BHF AM SAS

MERKMALE

Empfohlene Mindestanlagedauer: 5 Jahre

1. NAV-Datum: 26.10.20

Auflegungsdatum des Fonds: 26.10.20

Rechtsform	Teilfonds von lux. SICAV ODDO BHF
ISIN	LU2189929602
Bloomberg-Ticker	ODBGPCWLX
Ertragsverwendung	Thesaurierung
Erstinvestition	250000 EUR
Verwaltungsgesellschaft (der Delegation)	
Zeichnungen/Rücknahmen	12:00, T+0
Bewertung	Täglich
WKN	A2QGEM
Verwaltungsvergütung	Jährlicher Satz von maximal 0,95%, monatlich zahlbar und auf der Basis des durchschnittlichen Nettovermögens des Teilfonds für den betreffenden Monat berechnet
Erfolgsbezogene Vergütung	N/A
Ausgabeaufschlag	2 % (höchstens)
Rückgabegebühr	Entfällt
Verwaltungsgebühren und sonstige Betriebskosten	1,046 %

ANLAGESTRATEGIE

Bei dem ODDO BHF Green Planet handelt es sich um einen weltweiten Aktienfonds, der mithilfe von künstlicher Intelligenz in börsennotierte Aktien investiert, deren Emittenten mit dem Thema „ökologischer Wandel“ in Verbindung stehen. Die Anlage erfolgt dabei über eine Auswahl an damit verbundenen Unteranlagethemen wie saubere Energie, Energieeffizienz, nachhaltige Mobilität und Erhaltung natürlicher Ressourcen. Zunächst wird mittels eines „Big Data“-Algorithmus ein Anlageuniversum aus Unternehmen konstruiert, deren Geschäftsmodell einen beträchtlichen Beitrag zu den identifizierten Unteranlagethemen leistet. Anschließend wird auf dieses begrenzte Anlageuniversum ein quantitatives Modell angewandt, um so 30 bis 60 Unternehmen mit den attraktivsten Merkmalen im Hinblick auf Finanzen und Risiko ausfindig zu machen. Das Verwaltungsteam kann die Gewichtungen nach eigenem Ermessen anpassen und das Portfolio wird laufend überwacht. Der Fonds beabsichtigt eine dauerhafte Anlage in Aktien mit dem Ziel der Erwirtschaftung eines langfristigen Kapitalwachstums, wobei gleichzeitig eine nichtfinanzielle Analyse durchgeführt wird.

Referenzindex : MSCI All Countries World Index (Net Return, USD)

Jährliche Nettoperformance (12 Monate rollierend)					
von					
			03/21	03/22	03/23
bis			03/22	03/23	03/24
			03/24	03/25	03/26
FONDS			-7,3%	-7,6%	7,5%
Fonds (3)			-9,1%		17,5%
Referenzindex			7,3%	-4,5%	27,1%

Wertentwicklung im Kalenderjahr (1. Januar - 31. Dezember)					
	2021	2022	2023	2024	2025
FONDS	10,1%	-24,2%	8,8%	4,0%	9,2%
Referenzindex	18,5%	-18,4%	28,7%	18,4%	22,3%

Kumulative und annualisierte Nettoerrenditen									
	Annualisierte Wertentwicklung			Kumulierte Wertentwicklung					
	3 Jahre	5 Jahre	seit Auflegung	1 Monat	Lfd. Jahr	1 Jahr	3 Jahre	5 Jahre	seit Auflegung
FONDS	5,7%	0,2%	3,2%	-6,0%	2,1%	17,5%	18,1%	1,1%	18,6%
Referenzindex	17,7%	10,8%	13,3%	-7,2%	-3,2%	20,0%	63,0%	67,0%	97,4%

Die Wertentwicklung in der Vergangenheit lässt keine Rückschlüsse auf die künftige Wertentwicklung zu. Sie schwankt im Laufe der Zeit.

(3) Neben den auf Fondsebene anfallenden Kosten wurden zusätzlich die auf Kundenebene anfallenden Kosten berücksichtigt. Ausgabeaufschlag von Ausgabepreis einmalig bei Kauf 2% (=20 € bei einem beispielhaften Anlagebetrag von 1.000,- €); Rücknahmeaufschlag vom Rücknahmepreis einmalig bei Rückgabe 0% (=0 € bei einem beispielhaften Anlagebetrag von 1.000,- €). Zusätzlich können Depotkosten anfallen, die die Wertentwicklung mindern. Bitte kontaktieren Sie hierzu Ihre depotführende Stelle.

Annualisierte Volatilität			
	1 Jahr	3 Jahre	5 Jahre
FONDS	14,6%	14,6%	15,7%

Benchmark seit 15.04.2024: MSCI All Countries World Index (Net Return, USD). Vorheriger Benchmark: MSCI ACWI Climate Change NR USD Index und vor dem 01.01.2023: MSCI All Countries World Index (Net Return, USD)

*Das Glossar der verwendeten Indikatoren steht unter zum Download bereit www.am.oddo-bhf.com im Abschnitt Informationen. | Quellen: ODDO BHF AM SAS, Bloomberg, Morningstar® Sustainability bietet Analysen auf Unternehmensebene, die bei der Berechnung des Sustainability Score von Morningstar verwendet werden.

(1) Der Gesamtrisikoindikator (SRI) hilft Ihnen, das mit diesem Produkt verbundene Risiko im Vergleich zu anderen Produkten einzuschätzen. Er zeigt, wie hoch die Wahrscheinlichkeit ist, dass Sie bei diesem Produkt Geld verlieren, weil sich die Märkte in einer bestimmten Weise entwickeln oder wir nicht in der Lage sind, Sie auszubezahlen. Die Skala des Indikators reicht von 1 (geringes Risiko) bis 7 (hohes Risiko). Die Einstufung ist nicht konstant und kann sich entsprechend dem Risikoprofil des Fonds verändern. Die niedrigste Kategorie ist nicht gleichbedeutend mit risikolos. Historische Daten, wie sie zur Berechnung des SRI verwendet werden, sind möglicherweise kein verlässlicher Hinweis auf das künftige Risikoprofil des Fonds. Das Erreichen der Anlageziele im Hinblick auf das Risiko kann nicht garantiert werden.

(2) Informationen zur EU-Verordnung zur Offenlegung von Nachhaltigkeitsinformationen (Sustainable Finance Disclosure Regulation, SFDR) sind im Dokument unter SFDR-Klassifizierung(2) zu finden.

ODDO BHF Green Planet

31 MÄRZ 2026

CIw-EUR[H] - Eur | Thematische Aktien - Ökologie - Global

Referenzindex	14,7%	13,4%	14,8%
---------------	-------	-------	-------

Benchmark seit 15.04.2024: MSCI All Countries World Index (Net Return, USD). Vorheriger Benchmark: MSCI ACWI Climate Change NR USD Index und vor dem 01.01.2023: MSCI All Countries World Index (Net Return, USD)

*Das Glossar der verwendeten Indikatoren steht unter zum Download bereit www.am.oddo-bhf.com im Abschnitt Informationen. | Quellen: ODDO BHF AM SAS, Bloomberg, Morningstar® Sustainalytics bietet Analysen auf Unternehmensebene, die bei der Berechnung des Sustainability Score von Morningstar verwendet werden.

(1) Der Gesamtrisikoindikator (SRI) hilft Ihnen, das mit diesem Produkt verbundene Risiko im Vergleich zu anderen Produkten einzuschätzen. Er zeigt, wie hoch die Wahrscheinlichkeit ist, dass Sie bei diesem Produkt Geld verlieren, weil sich die Märkte in einer bestimmten Weise entwickeln oder wir nicht in der Lage sind, Sie auszubezahlen. Die Skala des Indikators reicht von 1 (geringes Risiko) bis 7 (hohes Risiko). Die Einstufung ist nicht konstant und kann sich entsprechend dem Risikoprofil des Fonds verändern. Die niedrigste Kategorie ist nicht gleichbedeutend mit risikolos. Historische Daten, wie sie zur Berechnung des SRI verwendet werden, sind möglicherweise kein verlässlicher Hinweis auf das künftige Risikoprofil des Fonds. Das Erreichen der Anlageziele im Hinblick auf das Risiko kann nicht garantiert werden.

(2) Informationen zur EU-Verordnung zur Offenlegung von Nachhaltigkeitsinformationen (Sustainable Finance Disclosure Regulation, SFDR) sind im Dokument unter SFDR-Klassifizierung(2) zu finden.

ODDO BHF Green Planet

31 MÄRZ 2026

Clw-EUR[H] - Eur | Thematische Aktien - Ökologie - Global

MONATLICHER MANAGEMENT-KOMMENTAR

Im März 2026 beruhte die Outperformance des Portfolios insbesondere auf einer gelungenen Titelauswahl in allen Hauptsektoren. Vor allem die solide Performance von Unternehmen aus den Bereichen erneuerbare Energien und Batterietechnologien wirkte sich positiv aus.

Folgende Titel leisteten die besten Performancebeiträge:

Nextpower (+14,7%), ein US-amerikanischer Anbieter von Solartrackern, der sich im Anschluss an die Unterzeichnung eines Lieferabkommens mit Jinko Solar und die Veröffentlichung positiver Analystenberichte nach den Gewinnmitnahmen im Vormonat wieder erholte.

CATL (+17,35%), ein auf Lithium-Ionen-Batterien für Elektrofahrzeuge und Energiespeichersysteme spezialisierter Batteriehersteller, der seine Geschäftszahlen für 2025 vorgelegt hat und einen über den Erwartungen liegenden Jahresumsatz vorweisen kann.

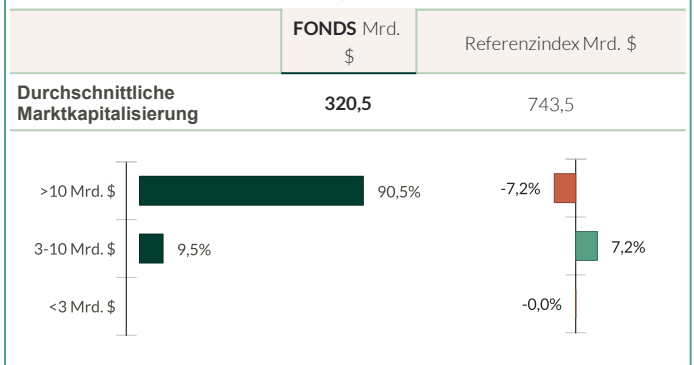
Folgende Titel gehörten zu den größten Verlustbringern:

Schneider Electric (-17,08%), ein internationaler Spezialist für Energiemanagement und industrielle Automatisierungslösungen, der trotz positiver Analystenkommentare und neuer strategischer Partnerschaften durch Gewinnmitnahmen und eine negative Marktstimmung aufgrund der Spannungen im Nahen Osten belastet wurde.

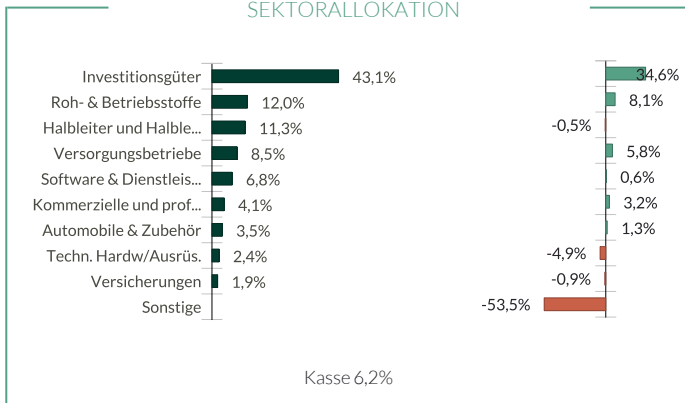
Saint-Gobain (-18,61%), ein weltweit tätiger Hersteller von Baustoffen, dessen Umsatz im vierten Quartal 2025 hinter den Erwartungen zurückblieb.

Risikomessung	3 Jahre	5 Jahre
Sharpe Ratio	0,27	-0,09
Information Ratio	-1,67	-1,30
Tracking Error (%)	6,91	7,80
Beta	0,96	0,93
Korrelationskoeffizient (%)	88,20	87,12
Jensen-Alpha (%)	-11,01	-9,53

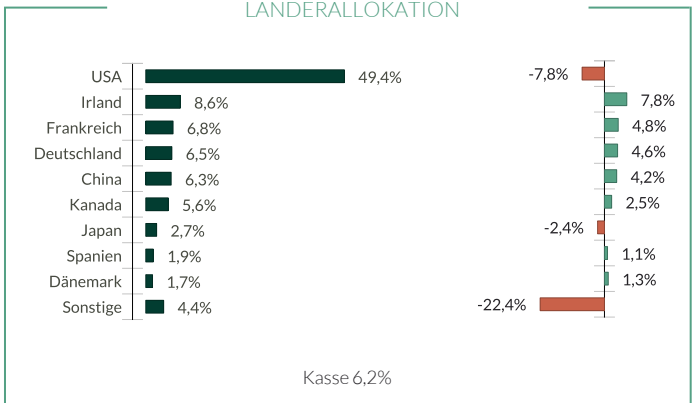
AUFTEILUNG NACH MARKTKAPITALISIERUNG OHNE LIQUIDITÄT (%)



SEKTORALLOKATION



LÄNDERALLOKATION



■ Fonds ■ Übergewichtung ■ Untergewichtung gegenüber Benchmark

Der ESG-Ansatz besteht in der Auswahl der Unternehmen mit den jeweils besten Praktiken im Hinblick auf Umwelt, Soziales und Unternehmensführung. Bevorzugt werden hierzu innerhalb eines Anlageuniversums die Unternehmen, die in Bezug auf nichtfinanzielle Kriterien das beste Rating aufweisen (Best-in-Universe), und/oder Emittenten, die bei ihren ESG-Praktiken im Zeitverlauf eine Verbesserung erkennen lassen (Best Effort).

Die Wertentwicklung in der Vergangenheit lässt keine Rückschlüsse auf die künftige Wertentwicklung zu. Sie schwankt im Laufe der Zeit.

ODDO BHF Green Planet

31 MÄRZ 2026

CIw-EUR[H] - Eur | Thematische Aktien - Ökologie - Global

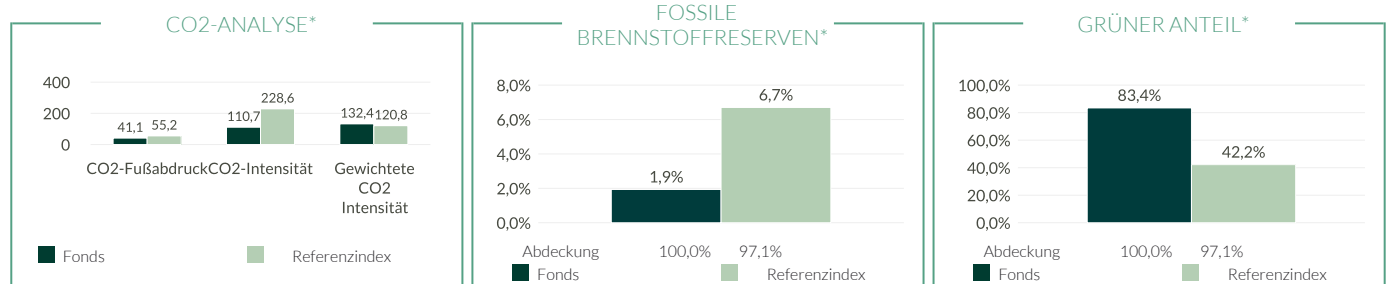
Größte Positionen im Portfolio					
	Gewichtung im Fonds (%)	Gewichtung im Referenzindex (%)	Land	Sektor	MSCI ESG Rating
Hydro One Ltd	3,31	0,01	Kanada	Versorgungsbetriebe	A
Eaton Corp Plc	3,22	0,15	Irland	Investitionsgüter	A
Quanta Services Inc	3,02	0,09	USA	Investitionsgüter	A
Nvidia Corp	2,94	4,50	USA	Halbleiter und Halbleiterausüstung	AA
Microsoft Corp	2,84	2,78	USA	Software & Dienstleistungen	AA
Schneider Electric Se	2,76	0,15	Frankreich	Investitionsgüter	AA
Trane Technologies Plc	2,70	0,10	Irland	Investitionsgüter	AAA
Hitachi Ltd	2,69	0,15	Japan	Investitionsgüter	AAA
Linde Plc	2,66	0,25	Irland	Roh- & Betriebsstoffe	AA
Caterpillar Inc	2,51	0,35	USA	Investitionsgüter	AA
Anzahl der Positionen		57			

NACHHALIGKEITSBERICHT - ÜBERBLICK

ESG-Bewertung		
	FONDS	Referenzindex
	März 26	März 26
MSCI ESG Rating	AA	A
ESG-Abdeckung	100,0%	97,5%

Referenzindex : MSCI All Countries World Index (Net Return, USD)

5 Titel mit dem höchsten ESG-Score				
	Sektor	Land	Gewichtung im Fonds (%)	MSCI ESG Rating
Trane Technologies Plc	Investitionsgüter	Irland	2,70	AAA
Hitachi Ltd	Investitionsgüter	Japan	2,69	AAA
Ecolab Inc	Roh- & Betriebsstoffe	USA	2,32	AAA
Xylem Inc	Investitionsgüter	USA	2,09	AAA
Muenchener Rueckver Ag-Reg	Versicherungen	Deutschland	1,93	AAA
Zwischensumme Top 5			11,74	-



*Definition der CO2-Analyse im Glossar auf Seite 5
Quellen: ODDO BHF AM SAS, MSCI.

ODDO BHF Green Planet

31 MÄRZ 2026

CIw-EUR[H] - Eur | Thematische Aktien - Ökologie - Global

ANALYSE DER NACHHALTIGEN WIRKSAMKEIT DES PORTFOLIOS GGÜ. BENCHMARK

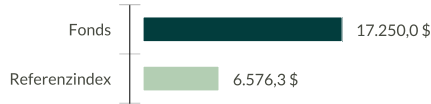
Bei einer Anlage von 1 Mio. USD im Portfolio generierte Erträge im Vergleich zu einer Anlage der gleichen Höhe in der Benchmark:



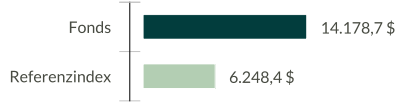
Saubere Energie



Energieeffizienz



Nachhaltige Mobilität

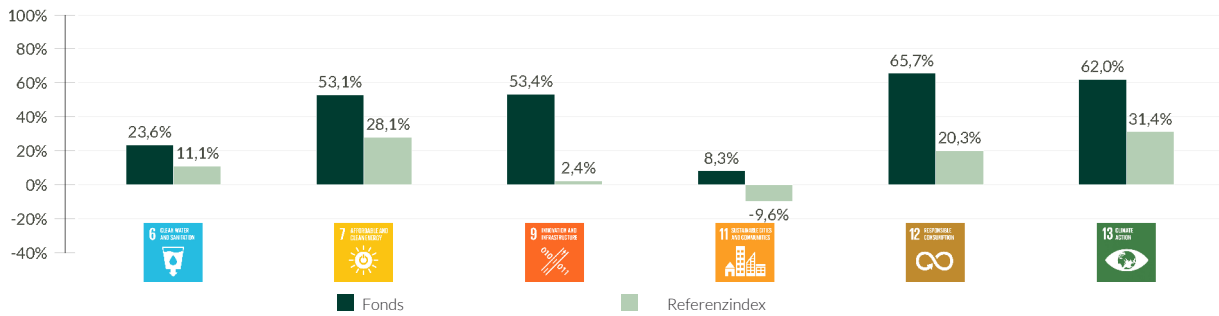


Schutz natürlicher Ressourcen



Die obenstehenden Zahlen spiegeln den geschätzten Jahresumsatz wider, den Unternehmen mit auf die vier Unterthemen bezogenen nachhaltigen Produkten und Dienstleistungen erzielen. Der geschätzte Jahresumsatz eines Portfolios oder Index aus nachhaltigen Produkten und Dienstleistungen entspricht der Summe der Umsätze aller Unternehmen mit nachhaltigen Lösungen, dargestellt in Form des Eigentumsanteils des Anlegers

EINSATZ FÜR UN-NACHHALTIGKEITSZIELE



Die obenstehenden Zahlen spiegeln das geschätzte Gesamtengagement des Portfolios in Bezug auf ausgewählte UN-Nachhaltigkeitsziele (SDG) im Vergleich zur Benchmark wider. Das geschätzte SDG-Engagement wird anhand des von MSCI ESG Research entwickelten „MSCI SDG Net Alignment“-Tools ermittelt. Ein Unternehmen kann Beiträge zu einem oder mehreren SDGs leisten.

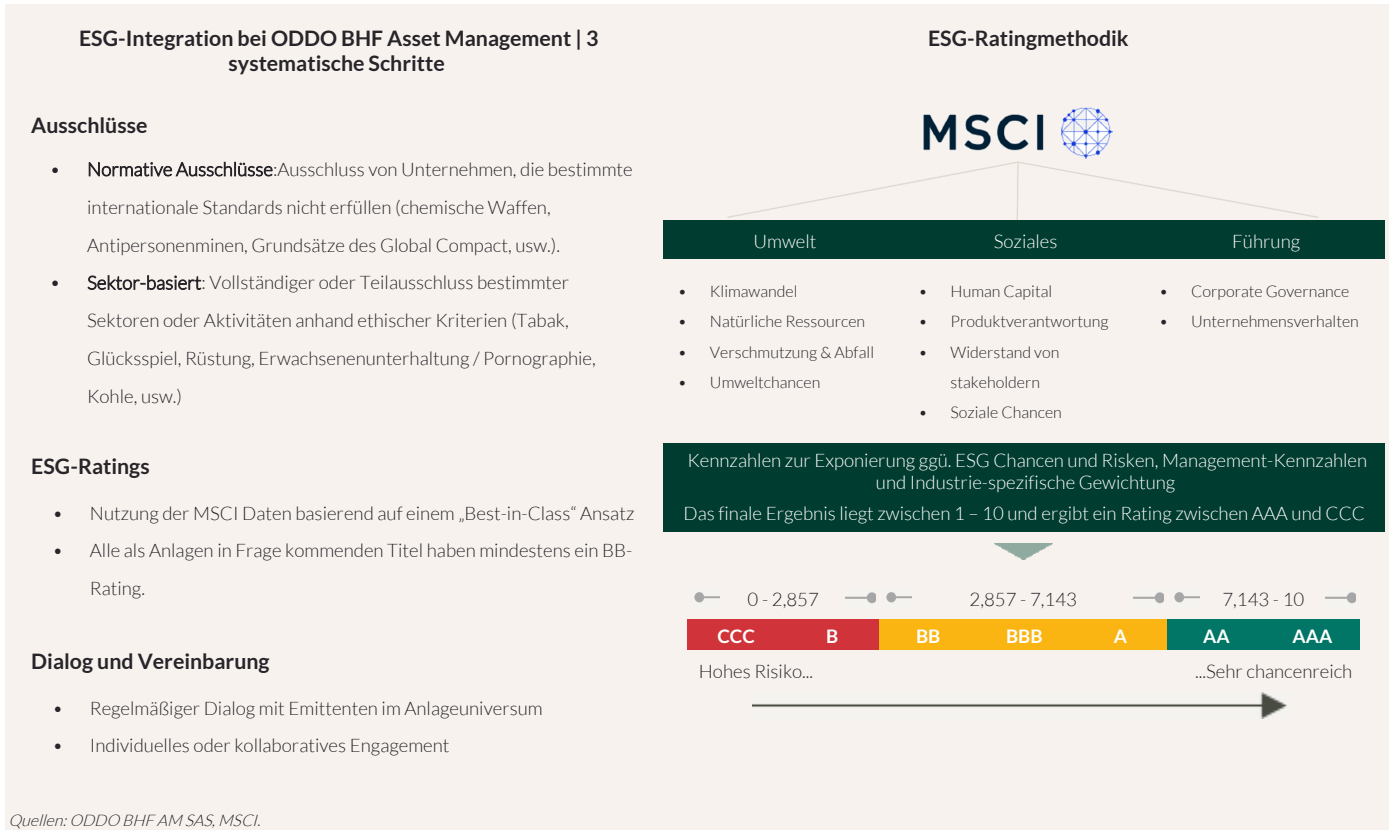
ODDO BHF Green Planet

31 MÄRZ 2026

CIw-EUR[H] - Eur | Thematische Aktien - Ökologie - Global

NACHHALTIGKEITSBERICHT-METHODIK

ODDO BHF AM ist der Ansicht, dass die Messung der Auswirkungen einer Anlage unter ökologischen, sozialen und die Unternehmensführung betreffenden Gesichtspunkten von wesentlicher Bedeutung für die Förderung guter Praktiken bei der ESG-Integration ist. Dazu ist es unerlässlich, über zuverlässige, einfache quantitative Kriterien (keine Nachbearbeitung) zu verfügen und einen Vergleich zwischen Portfolios unabhängig von ihrer Zusammensetzung (Large- vs. Mid-Caps, geografische und sektorale Vielfalt) zu ermöglichen. Die Wahl der Indikatoren ist daher entscheidend für die Relevanz der Messung der Auswirkungen. Die Daten für die Umweltkennzahlen stammen von MSCI, unserem externen Anbieter für nicht-finanzielle Analysen. Wir geben systematisch die Verfügbarkeit der Daten auf der Ebene des Portfolios und seiner Benchmark an.



Quellen: ODDO BHF AM SAS, MSCI.

ODDO BHF Green Planet

31 MÄRZ 2026

CIw-EUR[H] - Eur | Thematische Aktien - Ökologie - Global

GEOGRAFISCHE VERTEILUNG DER UMSÄTZE (AKTIENEXPOSITION NACH KONTINENTEN)



ODDO BHF Green Planet

31 MÄRZ 2026

Clw-EUR[H] - Eur | Thematische Aktien - Ökologie - Global

Glossar

CO2-Fußabdruck	CO2-Emissionen des Portfolios pro investierter Million US-Dollar
CO2-Intensität	CO2-Emissionen des Portfolios pro Million US-Dollar Umsatz
Gewichtete durchschnittliche Kohlenstoffintensität	CO2-Emissionen des Portfolios pro Million US-Dollar Umsatz nach Gewichtung der Unternehmen im Portfolio Methodik bezüglich der Messung der Kohlenstoffintensität: Wir haben unsere Methodik zur Berechnung der Kohlenstoffintensität aktualisiert. Ab dem 31. Januar 2023 werden geschätzte Kohlenstoffwerte verwendet, wenn die gemeldeten Kohlenstoffwerte nicht verfügbar oder nicht stimmig sind. Die Schätzungen basieren auf dem durchschnittlichen Kohlenstoffwert (Scope-1- und Scope-2-Emissionen) von vergleichbaren Unternehmen der Branche in Abhängigkeit des Umsatzes.
Fossile Brennstoffreserven	% des Portfolios ist in Unternehmen angelegt, die über fossile Brennstoffreserven verfügen
Grüner Anteil	% des Portfolios ist in Unternehmen angelegt, die saubere Technologielösungen anbieten
SFDR-Klassifizierung	Die EU-Verordnung zur Offenlegung von Nachhaltigkeitsinformationen (Sustainable Finance Disclosure Regulation, SFDR) ist ein Regelwerk der EU, das darauf abzielt, das Nachhaltigkeitsprofil von Fonds transparent, besser vergleichbar und für Endinvestoren besser verständlich zu machen. Artikel 6: Das Fondsmanagementteam berücksichtigt bei der Anlageentscheidung keine Nachhaltigkeitsrisiken oder nachteiligen Auswirkungen von Anlageentscheidungen auf Nachhaltigkeitsfaktoren. Artikel 8: Das Fondsmanagementteam adressiert Nachhaltigkeitsrisiken, indem es ESG-Kriterien (Umwelt und/oder Soziales und/oder Governance) in den Anlageentscheidungsprozess einbezieht. Artikel 9: Das Fondsmanagementteam verfolgt ein striktes nachhaltiges Anlageziel, das wesentlich zu den Herausforderungen des ökologischen Übergangs beiträgt, und adressiert Nachhaltigkeitsrisiken durch Ratings, die vom externen ESG-Datenanbieter der Verwaltungsgesellschaft bereitgestellt werden.

ODDO BHF Green Planet

31 MÄRZ 2026

Clw-EUR[H] - Eur | Thematische Aktien - Ökologie - Global

RISIKEN:

Der Fonds ist folgenden Risiken unterworfen :Kapitalverlustrisiko, Aktienrisiko, Zinsänderungsrisiko, Kreditrisiken, Risiko in Verbindung mit dem diskretionären Fondsmanagement, Währungsrisiken, Risiko in Verbindung mit der Anlage in Terminfinanzinstrumenten, Kontrahentenrisiko, Liquiditätsrisiko zugrunde liegender Vermögenswerte, Risiko in Verbindung mit dem Investment in Small und Mid Caps, Schwellenländerisiko, Volatilitätsrisiko, Modellrisiken, Nachhaltigkeitsrisiko

DISCLAIMER

Vorliegendes Dokument wurde durch die ODDO BHF AM SAS erstellt. Potenzielle Investoren sind aufgefordert, vor der Investition in den Fonds einen Anlageberater zu konsultieren. Der Anleger wird auf die mit der Anlage des Fonds in Investmentstrategie und Finanzinstrumente verbundenen Risiken und insbesondere auf das Kapitalverlustrisiko des Fonds hingewiesen. Bei einer Investition in den Fonds ist der Anleger verpflichtet, das Basisinformationsblatt (KID) und den Verkaufsprospekt des Fonds zu lesen, um sich ausführlich über sämtliche Risiken und Kosten der Anlage zu informieren. Der Wert der Kapitalanlage kann Schwankungen sowohl nach oben als auch nach unten unterworfen sein, und es ist möglich, dass der investierte Betrag nicht vollständig zurückgezahlt wird. Die Investition muss mit den Anlagezielen, dem Anlagehorizont und der Risikobereitschaft des Anlegers in Bezug auf die Investition übereinstimmen. ODDO BHF AM SAS übernimmt keine Haftung für Verluste oder Schäden jeglicher Art, die sich aus der Nutzung des gesamten Dokuments oder eines Teiles davon ergeben. Alle in diesem Dokument wiedergegebenen Einschätzungen und Meinungen dienen lediglich zur Veranschaulichung. Sie spiegeln die Einschätzungen und Meinungen des jeweiligen Autors zum Zeitpunkt der Veröffentlichung wider und können sich jederzeit ohne vorherige Ankündigung verändern, eine Haftung hierfür wird nicht übernommen. Die in dem vorliegenden Dokument angegebenen Nettoinventarwerte (NIW) dienen lediglich der Orientierung. Nur der in den Ausführungsanzeigen und den Depotauszügen angegebene NIW ist verbindlich. Ausgabe und Rücknahme von Anteilen des Fonds erfolgen zu einem zum Zeitpunkt der Ausgabe und Rücknahme unbekanntem NIW.

Eine Zusammenfassung der Anlegerrechte ist kostenlos in elektronischer Form in englischer Sprache auf der Website verfügbar unter https://am.oddo-bhf.com/deutschland/de/privatanleger/infos_reglementaire. Die in diesem Marketing beschriebenen Fonds können in verschiedenen EU-Mitgliedstaaten zum Vertrieb angemeldet worden sein. Die Anleger werden darauf hingewiesen, dass die jeweilige Verwaltungsgesellschaft beschließen kann, die von ihr getroffenen Vorkehrungen für den Vertrieb der Anteile ihrer Fonds in Übereinstimmung mit Artikel 93a der Richtlinie 2009/65/EG und Artikel 32a der Richtlinie 2011/61/EU zu widerrufen.

Das Basisinformationsblatt (DEU, ESP, FR, GB, ITL, NLD, NOR, POR, S) und der Verkaufsprospekt (DEU, FR, GB) sind kostenlos erhältlich bei der ODDO BHF AM SAS, unter am.oddo-bhf.com oder bei autorisierten Vertriebspartnern erhältlich. Die Jahres- und Halbjahresberichte sind kostenlos erhältlich bei der ODDO BHF AM SAS oder unter am.oddo-bhf.com.

Die Richtlinien für die Bearbeitung von Beschwerden sind auf unserer Website am.oddo-bhf.com im Abschnitt über regulatorische Informationen zu finden. Kundenbeschwerden können in erster Linie an die folgende E-Mail-Adresse gerichtet werden: kundenservice@oddo-bhf.com oder direkt an die Verbraucherschlichtungsstelle: <http://mediationconsommateur.be>. Der Fonds ist in der Schweiz zugelassen. Vertreter und Zahlstelle ist dort die BNP Paribas Securities Services, succursale de Zurich, Selnaustrasse 16, 8002 Zürich (Schweiz). Dort erhalten Sie auch kostenlos und in deutscher Sprache weitere praktische Informationen zum Fonds, den Verkaufsprospekt mit den Anlagebedingungen, Das Basisinformationsblatt sowie die Jahres- und Halbjahresberichte.

Auch wenn ODDO BHF Asset Management und deren Informationsdienstleister, einschließlich, aber nicht beschränkt auf MSCI ESG Research LLC und deren Tochtergesellschaften (nachfolgend „ESG Parteien“) Informationen (nachfolgend „Informationen“) von als vertrauenswürdig erachteten Quellen beziehen, übernimmt keine der ESG Parteien eine Garantie oder Gewährleistung hinsichtlich der Echtheit, Richtigkeit und/oder Vollständigkeit der hier verwendeten Daten oder eine stillschweigende oder ausdrückliche Gewährleistung für die Marktgängigkeit oder Eignung der Daten für einen bestimmten Zweck. Die Informationen dürfen ausschließlich für Ihre internen Zwecke verwendet werden und weder weitergegeben, auf sonstige Art wiedergegeben werden, noch als Basis oder Komponente von jedweden Finanzinstrumenten und –produkten sowie Indizes dienen. Weiterhin darf keine der Informationen zur Entscheidung über den Kauf oder Verkauf eines Wertpapiers oder den Zeitpunkt von Erwerb oder Veräußerung eines Wertpapiers verwendet werden. Keine der ESG Parteien haftet für Fehler oder Unterlassungen in Verbindung mit den verwendeten Daten, oder für jedwede direkte, indirekte, Folge- oder sonstige Schäden (inklusive entgangener Gewinne) oder Vertragsstrafen, selbst wenn auf die Möglichkeit solcher Schäden hingewiesen wurde. ©2021 MCSI ESG Research LLC. Verwendet mit Genehmigung.

ODDO BHF AM SAS Von der französischen Börsenaufsicht (Autorité des Marchés Financiers) unter der Nr. GP 99011 zugelassene

Fondsverwaltungsgesellschaft. Vereinfachte Aktiengesellschaft französischen Rechts mit einem Kapital von 21.500.000 €. Eingetragen in das Handels- und

Gesellschaftsregister Paris unter der Nr. 340 902 857. 12 boulevard de la Madeleine – 75440 Paris Cedex 09 Frankreich – Telefon: 33 1 44 51 85 00. AM.ODDO-BHF.COM