

ODDO BHF Artificial Intelligence

31 MÄRZ 2026

CR-USD - Usd | Thematische Aktien - Künstliche Intelligenz - Global

Fondsvermögen	931 M\$	Morningstar™ Kategorie :	① ② ③ ④ ⑤ ⑥ ⑦
Nettoinventarwert je Anteil	200,17\$	Aktien Branchen Technologie	Risikoprofil (*)
Veränderung ggü. Vormonat	-12,51\$	★ ★ ★ Rating per 31.03.26	6 8 9
		Rating per 28.02.26	SFDR-Klassifizierung ²

Länder, in denen der Fonds zum Vertrieb in der breiten Öffentlichkeit zugelassen ist:

FR IT CHE DEU AUT PRT ESP BEL SWE LUX FIN NOR

Nur akkreditierte Anleger:

SGP

FONDSMANAGEMENT

Brice Prunas, Maxence Radjabli

VERWALTUNGSGESELLSCHAFT

ODDO BHF AM SAS

MERKMALE

Empfohlene Mindestanlagedauer: 5 Jahre

1. NAV-Datum: 14.01.19

Auflegungsdatum des Fonds: 19.12.18

Rechtsform	Teilfonds von lux. SICAV ODDO BHF
ISIN	LU1833932780
Bloomberg-Ticker	ODAICRU LX
Ertragsverwendung	Thesaurierung
Erstinvestition	100 USD
Verwaltungsgesellschaft (der Delegation)	-
Zeichnungen/Rücknahmen	12:00, T+0
Bewertung	Täglich
WKN	A2PD3K
Verwaltungsvergütung	Jährlicher Satz von max. 1,60%, zahlbar pro Quartal und berechnet auf das durchschnittliche Nettovermögen des Teilfonds im jeweiligen Monat.
Erfolgsbezogene Vergütung	Maximal 20% der überdurchschnittlichen Wertentwicklung des Teilfonds gegenüber dem Referenzindex (Einzelheiten siehe Prospekt)
Ausgabeaufschlag	5 % (höchstens)
Rückgabegebühr	Entfällt
Verwaltungsgebühren und sonstige Betriebskosten	1,719 %

Annualisierte Volatilität	Annualisierte Wertentwicklung		
	3 Jahre	5 Jahre	seit Auflegung
FONDS	15,0%	4,8%	10,1%
Referenzindex	15,3%	13,3%	15,0%

ANLAGESTRATEGIE

ODDO BHF Artificial Intelligence ist ein thematischer Fonds, der in globale Aktien investiert und neben der Fundamentalanalyse künstliche Intelligenz einsetzt, um die Unterthemen mit dem größten Alpha-Potenzial und innovative Unternehmen rund um das Themenfeld künstliche Intelligenz aufzuspüren. Das nachhaltige Anlageziel des Fonds besteht darin, einen Beitrag zur Verringerung des Kohlenstoffausstoßes zu leisten und Chancen zu nutzen, die sich aus dem Übergang zu einer kohlenstoffarmen Wirtschaft ergeben. Nach der Definition des Anlageuniversums, unterstützt durch den Einsatz künstlicher Intelligenz, wird dieses Universum im Rahmen einer ESG- und Kohlenstoffanalyse entsprechend dem nachhaltigen Anlageziel des Fonds reduziert. Der Fonds wird aktiv durch das Managementteam verwaltet.

Referenzindex : 100% MSCI World (NR) USD

Jährliche Nettoperformance (12 Monate rollierend)										
von	03/19	03/20	03/21	03/22	03/23	03/24	03/25	03/26		
bis	03/20	03/21	03/22	03/23	03/24	03/25	03/26			
FONDS	-7,5%	57,2%	-7,0%	-10,8%	33,8%	0,3%	13,4%			
Fonds (3)	-11,9%							13,4%		
Referenzindex	-10,4%	54,0%	10,1%	-7,0%	25,1%	7,1%	18,9%			

Wertentwicklung im Kalenderjahr (1. Januar - 31. Dezember)						
	2020	2021	2022	2023	2024	2025
FONDS	21,8%	9,8%	-32,3%	44,9%	17,2%	17,9%
Referenzindex	15,9%	21,8%	-18,1%	23,8%	18,7%	21,1%

Kumulative und annualisierte Nettoerträgen									
	Annualisierte Wertentwicklung			Kumulierte Wertentwicklung					
	3 Jahre	5 Jahre	seit Auflegung	1 Monat	Lfd. Jahr	1 Jahr	3 Jahre	5 Jahre	seit Auflegung
FONDS	15,0%	4,8%	10,1%	-5,9%	-10,8%	13,4%	52,2%	26,2%	100,2%
Referenzindex	16,8%	10,3%	13,2%	-6,4%	-3,6%	18,9%	59,2%	63,0%	144,6%

Die Wertentwicklung in der Vergangenheit lässt keine Rückschlüsse auf die künftige Wertentwicklung zu. Sie schwankt im Laufe der Zeit.

(3) Neben den auf Fondsebene anfallenden Kosten wurden zusätzlich die auf Kundenebene anfallenden Kosten berücksichtigt. Ausgabeaufschlag von Ausgabepreis einmalig bei Kauf 5% (=50 € bei einem beispielhaften Anlagebetrag von 1.000,- €); Rücknahmeabschlag vom Rücknahmepreis einmalig bei Rückgabe 0% (-0 € bei einem beispielhaften Anlagebetrag von 1.000,- €). Zusätzlich können Depotkosten anfallen, die die Wertentwicklung mindern. Bitte kontaktieren Sie hierzu Ihre depotführende Stelle.

Risikomessung	1 Jahr	3 Jahre	5 Jahre
Sharpe Ratio	0,13	0,55	0,05
Information Ratio	-0,79	-0,16	-0,45
Tracking Error (%)	9,74	10,67	11,79
Beta	1,24	1,27	1,28
Korrelationskoeffizient (%)	90,19	85,86	86,67
Jensen-Alpha (%)	-10,19	-5,04	-7,09

*Das Glossar der verwendeten Indikatoren steht unter zum Download bereit www.am.oddo-bhf.com im Abschnitt Informationen. | Quellen: ODDO BHF AM SAS, Bloomberg, Morningstar® Sustainalytics bietet Analysen auf Unternehmensebene, die bei der Berechnung des Sustainability Score von Morningstar verwendet werden.

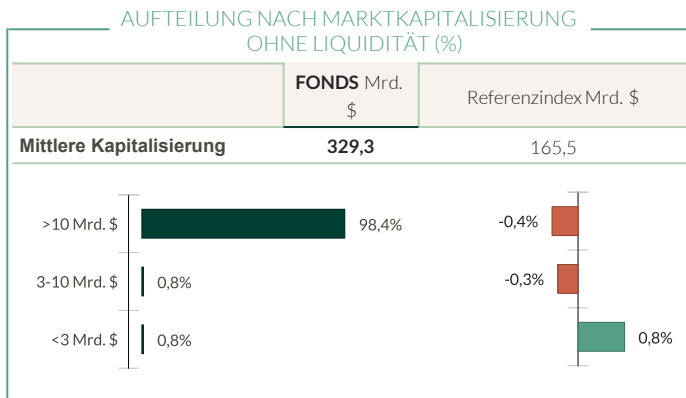
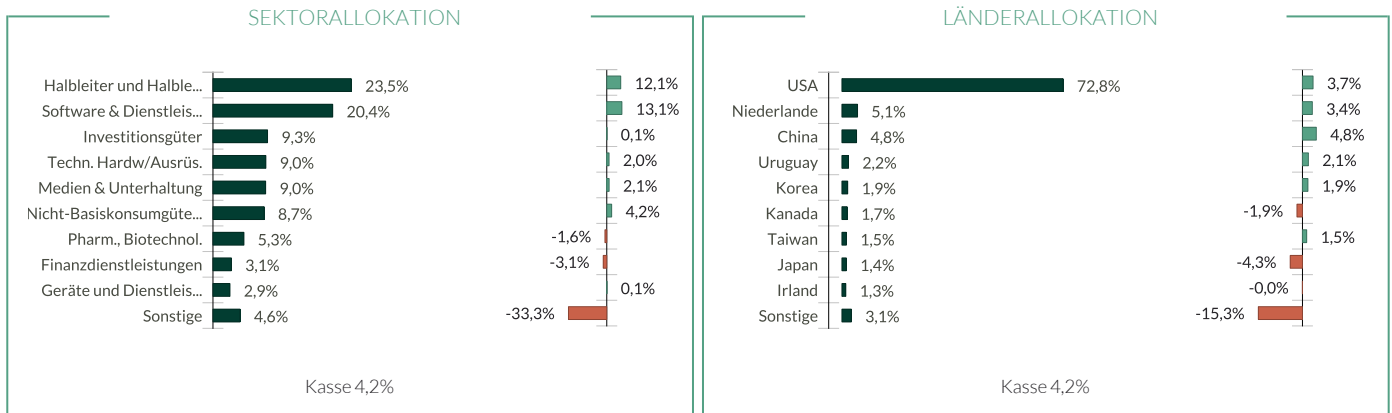
(1) Der Gesamtrisikoidikator (SRI) hilft Ihnen, das mit diesem Produkt verbundene Risiko im Vergleich zu anderen Produkten einzuschätzen. Er zeigt, wie hoch die Wahrscheinlichkeit ist, dass Sie bei diesem Produkt Geld verlieren, weil sich die Märkte in einer bestimmten Weise entwickeln oder wir nicht in der Lage sind, Sie auszubehalten. Die Skala des Indikators reicht von 1 (geringes Risiko) bis 7 (hohes Risiko). Die Einstufung ist nicht konstant und kann sich entsprechend dem Risikoprofil des Fonds verändern. Die niedrigste Kategorie ist nicht gleichbedeutend mit risikolos. Historische Daten, wie sie zur Berechnung des SRI verwendet werden, sind möglicherweise kein verlässlicher Hinweis auf das künftige Risikoprofil des Fonds. Das Erreichen der Anlageziele im Hinblick auf das Risiko kann nicht garantiert werden.

(2) Informationen zur EU-Verordnung zur Offenlegung von Nachhaltigkeitsinformationen (Sustainable Finance Disclosure Regulation, SFDR) sind im Dokument unter SFDR-Klassifizierung(2) zu finden.

ODDO BHF Artificial Intelligence

31 MÄRZ 2026

CR-USD - Usd | Thematische Aktien - Künstliche Intelligenz - Global



■ Fonds ■ Übergewichtung ■ Untergewichtung gegenüber Benchmark

Größte Positionen im Portfolio					
	Gewichtung im Fonds (%)	Gewichtung im Referenzindex (%)	Land	Sektor	MSCI ESG Rating
Nvidia Corp	6,78	5,32	USA	Halbleiter und Halbleiterrausrüstung	AA
Amazon.Com Inc	5,09	2,52	USA	Nicht-Basiskonsumgüter: Vertrieb und Einzelhandel	BBB
Alphabet Inc-CI A	5,07	2,10	USA	Medien & Unterhaltung	BBB
Microsoft Corp	4,23	3,28	USA	Software & Dienstleistungen	AA
Apple Inc	3,82	4,69	USA	Techn. Hardw/Ausrüs.	BBB
Broadcom Inc	3,64	1,75	USA	Halbleiter und Halbleiterrausrüstung	AA
Servicenow Inc	3,17	0,14	USA	Software & Dienstleistungen	AAA
Asml Holding Nv	3,15	0,63	Niederlande	Halbleiter und Halbleiterrausrüstung	AAA
Advanced Micro Devices	3,02	0,42	USA	Halbleiter und Halbleiterrausrüstung	AA
Eli Lilly & Co	2,70	0,93	USA	Pharm., Biotechnol.	A
Anzahl der Positionen	62				

** rebased on the rated part of the fund | rating according to MSCI from CCC (High Risk) to AAA (Strong Opportunity)

©2021 MSCI ESG Research LLC. Reproduced by permission

ODDO BHF Artificial Intelligence

31 MÄRZ 2026

CR-USD - Usd | Thematische Aktien - Künstliche Intelligenz - Global

NACHHALTIGKEITSBERICHT - ÜBERBLICK

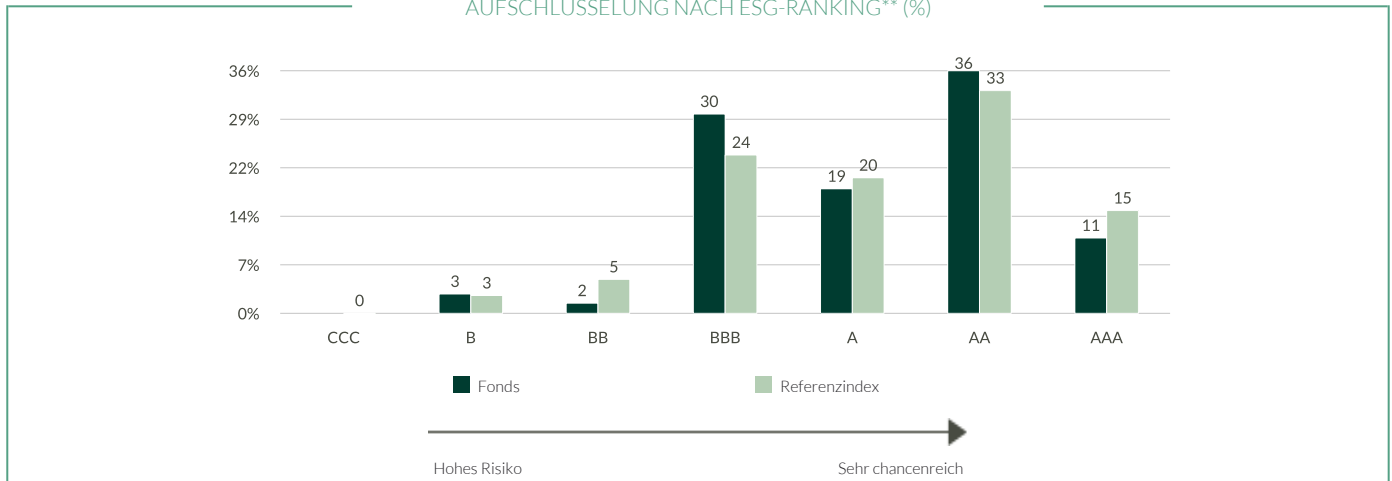
ESG-Bewertung		
	FONDS	Referenzindex
	März 26	März 26
MSCI ESG Rating	A	A
ESG-Abdeckung**	99,1%	99,9%

Referenzindex : 100% MSCI World (NR) USD

GEWICHTETES DURCHSCHNITTLICHES E,S UND G RANKING*



AUFSCHLÜSSELUNG NACH ESG-RANKING** (%)



5 Titel mit dem höchsten ESG-Score				
	Sektor	Land	Gewichtung im Fonds (%)	MSCI ESG Rating
Servicenow Inc	Software & Dienstleistungen	USA	3,17	AAA
Asml Holding Nv	Halbleiter und Halbleiterausüstun	Niederlande	3,15	AAA
Cadence Design Sys Inc	Software & Dienstleistungen	USA	1,76	AAA
Hitachi Ltd	Investitionsgüter	Japan	1,00	AAA
Asm International Nv	Halbleiter und Halbleiterausüstun	Niederlande	0,70	AAA
Zwischensumme Top 5	-	-	9,78	-

Die fünf Titel mit dem höchsten Beitrag zur CO2-Intensität scope 1,2,3 auf Portfolioebene			
	Sektor	Gewichtete CO2-Intensität scope 1,2,3	Gewichtung im Fonds (%)
Ge Vernova Llc	Investitionsgüter	255,12	0,98%
Contemporary Amperex Techn-A	Investitionsgüter	41,74	1,54%
Hitachi Ltd	Investitionsgüter	35,96	1,00%
Eaton Corp Plc	Investitionsgüter	30,37	1,27%
Advanced Micro Devices	Halbleiter und Halbleiterausüstung	24,50	3,02%

*ESG rank at the end of the period

** rebased on the rated part of the fund | rating according to MSCI from CCC (High Risk) to AAA (Strong Opportunity)

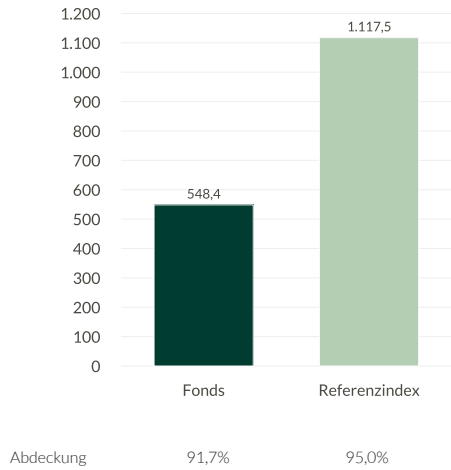
©2021 MSCI ESG Research LLC. Reproduced by permission

ODDO BHF Artificial Intelligence

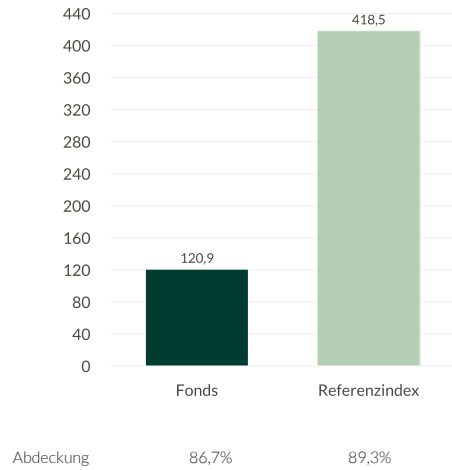
31 MÄRZ 2026

CR-USD - Usd | Thematische Aktien - Künstliche Intelligenz - Global

GEWICHTETE DURCHSCHNITTL. CO2-INTENSITÄT
SCOPE 1,2,3 (TEQCO₂/MIO. \$ UMSATZ)*



CO₂-FUßABDRUCK – SCOPE 1, 2 & 3 (T CO₂-ÄQUIVALENT/UNTERNEHMENSWERT)*



Kohlenstoffintensität scope 1,2 (tCO ₂ e/ mil \$)		
	FONDS	Referenzindex
CO₂-Intensität	25,7	104,4
Abdeckung	100,0%	100,0%

CO ₂ -FUßABDRUCK 1,2 (t CO ₂ -Äquivalent/Unternehmenswert)		
	FONDS	Referenzindex
CO₂-Fußabdruck	4,0	32,2
Abdeckung	99,8%	99,9%

STATUS DES WISSENSCHAFTLICH FUNDIERTEN ZIELS (SBT)**		
	FONDS	Referenzindex
Genehmigt - 2°C		0,6%
Genehmigt - 1,5°C	53,0%	52,5%
Genehmigt - deutlich unter 2°C	3,2%	3,1%
Keine Nachweise	38,2%	40,2%
Verpflichtet	5,7%	3,6%

TEMPERATUR (°C)		
	FONDS	Referenzindex
Temperatur	2,9°	2,8°
Abdeckung	99,8%	99,8%

Quelle: MSCI

** Basierend auf Daten der Science Based Target Initiative (SBTI)

©2021 MSCI ESG Research LLC. Verwendet mit Genehmigung.

ODDO BHF Artificial Intelligence

31 MÄRZ 2026

CR-USD - Usd | Thematische Aktien - Künstliche Intelligenz - Global

NACHHALTIGKEITSBERICHT-METHODIK

ODDO BHF AM ist der Ansicht, dass die Messung der Auswirkungen einer Anlage unter ökologischen, sozialen und die Unternehmensführung betreffenden Gesichtspunkten von wesentlicher Bedeutung für die Förderung guter Praktiken bei der ESG-Integration ist. Dazu ist es unerlässlich, über zuverlässige, einfache quantitative Kriterien (keine Nachbearbeitung) zu verfügen und einen Vergleich zwischen Portfolios unabhängig von ihrer Zusammensetzung (Large- vs. Mid-Caps, geografische und sektorale Vielfalt) zu ermöglichen. Die Wahl der Indikatoren ist daher entscheidend für die Relevanz der Messung der Auswirkungen. Die Daten für die Umweltkennzahlen stammen von MSCI, unserem externen Anbieter für nicht-finanzielle Analysen. Wir geben systematisch die Verfügbarkeit der Daten auf der Ebene des Portfolios und seiner Benchmark an.



Quellen: ODDO BHF AM SAS, MSCI.

Methodik bezüglich der Messung der Kohlenstoffintensität: Wir haben unsere Methodik zur Berechnung der Kohlenstoffintensität aktualisiert. Ab dem 31. Januar 2023 werden geschätzte Kohlenstoffwerte verwendet, wenn die gemeldeten Kohlenstoffwerte nicht verfügbar oder nicht stimmig sind. Die Schätzungen basieren auf dem durchschnittlichen Kohlenstoffwert (Scope-1- und Scope-2-Emissionen) von vergleichbaren Unternehmen der Branche in Abhängigkeit des Umsatzes.

ODDO BHF Artificial Intelligence

31 MÄRZ 2026

CR-USD - Usd | Thematische Aktien - Künstliche Intelligenz - Global

MONATLICHER MANAGEMENT-KOMMENTAR

Im März erzielte der Fonds erneut eine Outperformance gegenüber seinem Referenzindex (den MSCI World Developed Countries). Trotz dieser Entwicklung verzeichneten sämtliche Fondsanteile einen deutlichen Rückgang. Grund war der Einbruch der weltweiten Aktienindizes vor dem Hintergrund des Krieges im Nahen Osten (wobei anzumerken ist, dass die EUR-Anteile im Monatsverlauf einen Teil dieses Rückgangs abfedern konnten, da der USD im Vergleich zum EUR an Wert gewann).

Folgende Titel erbrachten im Berichtsmonat die stärksten positiven Performancebeiträge: 1) Cloudflare, das sich als gut positioniertes Unternehmen im Bereich der agentischen KI behauptet; 2) der chinesische Batteriehersteller CATL, der sich dank solider Ergebnisse, aber auch dank der Dialektik von Elektrofahrzeugen und Erdöl sehr gut entwickelt.

Die größten negativen Performancebeiträge kamen in diesem Monat dagegen aus dem Bereich der Speichermedien: 1) SK Hynix; 2) Samsung Electronics. Dies ist zum einen auf den Rückgang der zyklischen Anlagen, die im Vormonat noch eine deutliche Outperformance erzielten, und zum anderen auf technologische Durchbrüche (TurboQuant oder die LPU von Nvidia) zurückzuführen, die den endgültigen Wert einer für KI entscheidenden Speicherform (HBM) beeinflussen.

RISIKEN:

Der Fonds ist folgenden Risiken unterworfen: Kapitalverlustrisiko, Aktienrisiko, Zinsänderungsrisiko, Kreditrisiken, Risiko in Verbindung mit dem diskretionären Fondsmanagement, Währungsrisiken, Risiko in Verbindung mit der Anlage in Terminfinanzinstrumenten, Kontrahentenrisiko, Liquiditätsrisiko zugrunde liegender Vermögenswerte, Risiko in Verbindung mit dem Investment in Small und Mid Caps, Schwellenländerrisiko, Volatilitätsrisiko, Modellrisiken, Stock Connect, Bond Connect, Investitionen in China, Nachhaltigkeitsrisiko

SFDR-KLASSIFIZIERUNG²

Die EU-Verordnung zur Offenlegung von Nachhaltigkeitsinformationen (Sustainable Finance Disclosure Regulation, SFDR) ist ein Regelwerk der EU, das darauf abzielt, das Nachhaltigkeitsprofil von Fonds transparent, besser vergleichbar und für Endinvestoren besser verständlich zu machen.

Artikel 6: Das Fondsmanagementteam berücksichtigt bei der Anlageentscheidung keine Nachhaltigkeitsrisiken oder nachteiligen Auswirkungen von Anlageentscheidungen auf Nachhaltigkeitsfaktoren.

Artikel 8: Das Fondsmanagementteam adressiert Nachhaltigkeitsrisiken, indem es ESG-Kriterien (Umwelt und/oder Soziales und/oder Governance) in den Anlageentscheidungsprozess einbezieht. Artikel 9: Das Fondsmanagementteam verfolgt ein striktes nachhaltiges Anlageziel, das wesentlich zu den Herausforderungen des ökologischen Übergangs beiträgt, und adressiert Nachhaltigkeitsrisiken durch Ratings, die vom externen ESG-Datenanbieter der Verwaltungsgesellschaft bereitgestellt werden.

DISCLAIMER

Vorliegendes Dokument wurde durch die ODDO BHF AM SAS erstellt. Potenzielle Investoren sind aufgefordert, vor der Investition in den Fonds einen Anlageberater zu konsultieren. Der Anleger wird auf die mit der Anlage des Fonds in Investmentstrategie und Finanzinstrumente verbundenen Risiken und insbesondere auf das Kapitalverlustrisiko des Fonds hingewiesen. Bei einer Investition in den Fonds ist der Anleger verpflichtet, das Basisinformationsblatt (KID) und den Verkaufsprospekt des Fonds zu lesen, um sich ausführlich über sämtliche Risiken und Kosten der Anlage zu informieren. Der Wert der Kapitalanlage kann Schwankungen sowohl nach oben als auch nach unten unterworfen sein, und es ist möglich, dass der investierte Betrag nicht vollständig zurückgezahlt wird. Die Investition muss mit den Anlagezielen, dem Anlagehorizont und der Risikobereitschaft des Anlegers in Bezug auf die Investition übereinstimmen. ODDO BHF AM SAS übernimmt keine Haftung für Verluste oder Schäden jeglicher Art, die sich aus der Nutzung des gesamten Dokuments oder eines Teiles davon ergeben. Alle in diesem Dokument wiedergegebenen Einschätzungen und Meinungen dienen lediglich zur Veranschaulichung. Sie spiegeln die Einschätzungen und Meinungen des jeweiligen Autors zum Zeitpunkt der Veröffentlichung wider und können sich jederzeit ohne vorherige Ankündigung verändern, eine Haftung hierfür wird nicht übernommen. Die in dem vorliegenden Dokument angegebenen Nettoinventarwerte (NIW) dienen lediglich der Orientierung. Nur der in den Ausführungsanzeigen und den Depotauszügen angegebene NIW ist verbindlich. Ausgabe und Rücknahme von Anteilen des Fonds erfolgen zu einem zum Zeitpunkt der Ausgabe und Rücknahme unbekanntem NIW.

Eine Zusammenfassung der Anlegerrechte ist kostenlos in elektronischer Form in englischer Sprache auf der Website verfügbar unter https://am.oddo-bhf.com/deutschland/de/privatanleger/infos_reglementaire. Die in diesem Marketing beschriebenen Fonds können in verschiedenen EU-Mitgliedstaaten zum Vertrieb angemeldet worden sein. Die Anleger werden darauf hingewiesen, dass die jeweilige Verwaltungsgesellschaft beschließen kann, die von ihr getroffenen Vorkehrungen für den Vertrieb der Anteile ihrer Fonds in Übereinstimmung mit Artikel 93a der Richtlinie 2009/65/EG und Artikel 32a der Richtlinie 2011/61/EU zu widerrufen.

Das Basisinformationsblatt (DEU, ESP, FR, GB, ITL, NOR, POR, SWD) und der Verkaufsprospekt (DEU, FR, GB) sind kostenlos erhältlich bei der ODDO BHF AM SAS, unter am.oddo-bhf.com oder bei autorisierten Vertriebspartnern erhältlich. Die Jahres- und Halbjahresberichte sind kostenlos erhältlich bei der ODDO BHF AM SAS oder unter am.oddo-bhf.com.

Die Richtlinien für die Bearbeitung von Beschwerden sind auf unserer Website am.oddo-bhf.com im Abschnitt über regulatorische Informationen zu finden. Kundenbeschwerden können in erster Linie an die folgende E-Mail-Adresse gerichtet werden: kundenservice@oddo-bhf.com oder direkt an die Verbraucherschlichtungsstelle: <http://mediationconsummateur.be>. Der Fonds ist in der Schweiz zugelassen. Vertreter und Zahlstelle ist dort die BNP Paribas Securities Services, succursale de Zurich, Selnaustrasse 16, 8002 Zürich (Schweiz). Dort erhalten Sie auch kostenlos und in deutscher Sprache weitere praktische Informationen zum Fonds, den Verkaufsprospekt mit den Anlagebedingungen, Das Basisinformationsblatt sowie die Jahres- und Halbjahresberichte.

Auch wenn ODDO BHF Asset Management und deren Informationsdienstleister, einschließlich, aber nicht beschränkt auf MSCI ESG Research LLC und deren Tochtergesellschaften (nachfolgend „ESG Parteien“) Informationen (nachfolgend „Informationen“) von als vertrauenswürdig erachteten Quellen beziehen, übernimmt keine der ESG Parteien eine Garantie oder Gewährleistung hinsichtlich der Echtheit, Richtigkeit und/oder Vollständigkeit der hier verwendeten Daten oder eine stillschweigende oder ausdrückliche Gewährleistung für die Marktgängigkeit oder Eignung der Daten für einen bestimmten Zweck. Die Informationen dürfen ausschließlich für Ihre internen Zwecke verwendet werden und weder weitergegeben, auf sonstige Art wiedergegeben werden, noch als Basis oder Komponente von jedweden Finanzinstrumenten und -produkten sowie Indizes dienen. Weiterhin darf keine der Informationen zur Entscheidung über den Kauf oder Verkauf eines Wertpapiers oder den Zeitpunkt von Erwerb oder Veräußerung eines Wertpapiers verwendet werden. Keine der ESG Parteien haftet für Fehler oder Unterlassungen in Verbindung mit den verwendeten Daten, oder für jedwede direkte, indirekte, Folge- oder sonstige Schäden (inklusive entgangener Gewinne) oder Vertragsstrafen, selbst wenn auf die Möglichkeit solcher Schäden hingewiesen wurde. ©2021 MCSI ESG Research LLC. Verwendet mit Genehmigung.

ODDO BHF AM SAS Von der französischen Börsenaufsicht (Autorité des Marchés Financiers) unter der Nr. GP 99011 zugelassene

Fondsverwaltungsgesellschaft. Vereinfachte Aktiengesellschaft französischen Rechts mit einem Kapital von 21.500.000 €. Eingetragen in das Handels- und

Gesellschaftsregister Paris unter der Nr. 340 902 857. 12 boulevard de la Madeleine – 75440 Paris Cedex 09 Frankreich – Telefon: 33 1 44 51 85 00. [AM.ODDO-BHF.COM](https://www.am.oddo-bhf.com)