

# ODDO BHF Global Credit Short Duration

29 MAI 2026

DPw-EUR - Eur | Renten - Unternehmensanleihen - Kurzläufer Global

Fondsvermögen	<b>122 M€</b>	Morningstar™ Kategorie :	① ② ③ ④ ⑤ ⑥ ⑦
Nettoinventarwert je Anteil	<b>898,07€</b>	Anleihen Global hochverzinslich €-hedged	Risikoprofil (¹)
Veränderung ggü. Vormonat	<b>4,33€</b>	★ ★ ★ Rating per 31.05.26	6 8 9
		Rating per 30.04.26	SFDR-Klassifizierung²

Länder, in denen der Fonds zum Vertrieb in der breiten Öffentlichkeit zugelassen ist:

FR IT CHE DEU AUT LUX

## FONDSMANAGEMENT

Alexis Renault, Janis Heck

## VERWALTUNGSGESELLSCHAFT

ODDO BHF AM SAS

## MERKMALE

Empfohlene Mindestanlagedauer: 3 bis 5 Jahre

1. NAV-Datum: 23.10.18

Auflegungsdatum des Fonds: 22.10.18

Rechtsform Teilfonds von lux. SICAV ODDO BHF

ISIN LU1833931113

Bloomberg-Ticker ODBCDPW LX

Ertragsverwendung Ausschüttung

Erstinvestition 10000000 EUR

Verwaltungsgesellschaft (der Delegation) ODDO BHF AM GmbH

Zeichnungen/ Rücknahmen 12:00, T+0

Bewertung Täglich

Verwaltungsvergütung Jährlicher Satz von maximal 0,55%, vierteljährlich zahlbar und auf der Basis des durchschnittlichen Nettovermögens des Teilfonds für den betreffenden Monat berechnet

Erfolgsbezogene Vergütung N/A

Ausgabeaufschlag Entfällt

Rückgabegebühr Entfällt

Verwaltungsgebühren und sonstige Betriebskosten 0,63%

Risikomessung 3 Jahre 5 Jahre

Sharpe Ratio 1,35 0,23

## ANLAGESTRATEGIE

Der Teilfonds versucht sein Ziel zu erreichen, indem er mindestens 50% seines Vermögens in weltweiten Schuldtiteln anlegt (Investment Grade und High Yield). Der Anlageschwerpunkt liegt auf Schuldtiteln, die ein Rating von mindestens B3 oder B- einer international anerkannten Ratingagentur wie Moody's oder S&P aufweisen (oder ein Rating, das von der Verwaltungsgesellschaft als gleichwertig erachtet wird, oder ein entsprechendes internes Ratings der Verwaltungsgesellschaft).

Referenzindex : Entfällt

Jährliche Nettoperformance (12 Monate rollierend)											
von				05/19	05/20	05/21	05/22	05/23	05/24	05/25	
bis				05/20	05/21	05/22	05/23	05/24	05/25	05/26	
<b>FONDS</b>				<b>-1,8%</b>	<b>4,5%</b>	<b>-3,4%</b>	<b>1,7%</b>	<b>6,0%</b>	<b>4,8%</b>	<b>3,0%</b>	
Fonds (3)				-1,8%						3,0%	

Das Verwaltungsziel besteht darin, eine annualisierte Nettorendite nach Gebühren zu erzielen, die höher ist als €STR + 1.5%

(3) Neben den auf Fondsebene anfallenden Kosten wurden zusätzlich die auf Kundenebene anfallenden Kosten berücksichtigt. Ausgabeaufschlag von Ausgabepreis einmalig bei Kauf 0% (=0 € bei einem beispielhaften Anlagebetrag von 1.000,- €); Rücknahmeaufschlag vom Rücknahmepreis einmalig bei Rückgabe 0% (=0 € bei einem beispielhaften Anlagebetrag von 1.000,- €). Zusätzlich können Depotkosten anfallen, die die Wertentwicklung mindern. Bitte kontaktieren Sie hierzu Ihre depotführende Stelle.

Wertentwicklung im Kalenderjahr (1. Januar - 31. Dezember)							
	2019	2020	2021	2022	2023	2024	2025
<b>FONDS</b>	<b>3,4%</b>	<b>0,2%</b>	<b>1,1%</b>	<b>-4,5%</b>	<b>7,0%</b>	<b>4,7%</b>	<b>3,9%</b>

Das Verwaltungsziel besteht darin, eine annualisierte Nettorendite nach Gebühren zu erzielen, die höher ist als €STR + 1.5%

Kumulative und annualisierte Nettorenditen									
	Annualisierte Wertentwicklung			Kumulierte Wertentwicklung					
	3 Jahre	5 Jahre	seit Auflegung	1 M	Lfd. Jahr	1 Jahr	3 Jahre	5 Jahre	seit Auflegung
<b>FONDS</b>	<b>4,6%</b>	<b>2,4%</b>	<b>2,0%</b>	<b>0,5%</b>	<b>0,8%</b>	<b>3,0%</b>	<b>14,4%</b>	<b>12,5%</b>	<b>16,2%</b>

Das Verwaltungsziel besteht darin, eine annualisierte Nettorendite nach Gebühren zu erzielen, die höher ist als €STR + 1.5%

Die Wertentwicklung in der Vergangenheit lässt keine Rückschlüsse auf die künftige Wertentwicklung zu. Sie schwankt im Laufe der Zeit.

Annualisierte Volatilität			
	1 Jahr	3 Jahre	5 Jahre
<b>FONDS</b>	<b>0,9%</b>	<b>1,2%</b>	<b>2,1%</b>

\*Das Glossar der verwendeten Indikatoren steht unter zum Download bereit [www.am.oddo-bhf.com](http://www.am.oddo-bhf.com) im Abschnitt Informationen. | Quellen: ODDO BHF AM SAS, Bloomberg, Morningstar® Sustainalytics bietet Analysen auf Unternehmensebene, die bei der Berechnung des Sustainability Score von Morningstar verwendet werden.

(1) Der Gesamtrisikoindikator (SRI) hilft Ihnen, das mit diesem Produkt verbundene Risiko im Vergleich zu anderen Produkten einzuschätzen. Er zeigt, wie hoch die Wahrscheinlichkeit ist, dass Sie bei diesem Produkt Geld verlieren, weil sich die Märkte in einer bestimmten Weise entwickeln oder wir nicht in der Lage sind, Sie auszubezahlen. Die Skala des Indikators reicht von 1 (geringes Risiko) bis 7 (hohes Risiko). Die Einstufung ist nicht konstant und kann sich entsprechend dem Risikoprofil des Fonds verändern. Die niedrigste Kategorie ist nicht gleichbedeutend mit risikolos. Historische Daten, wie sie zur Berechnung des SRI verwendet werden, sind möglicherweise kein verlässlicher Hinweis auf das künftige Risikoprofil des Fonds. Das Erreichen der Anlageziele im Hinblick auf das Risiko kann nicht garantiert werden.

(2) Informationen zur EU-Verordnung zur Offenlegung von Nachhaltigkeitsinformationen (Sustainable Finance Disclosure Regulation, SFDR) sind im Dokument unter SFDR-Klassifizierung(2) zu finden.

# ODDO BHF Global Credit Short Duration

29 MAI 2026

DPw-EUR - Eur | Renten - Unternehmensanleihen - Kurzläufer Global

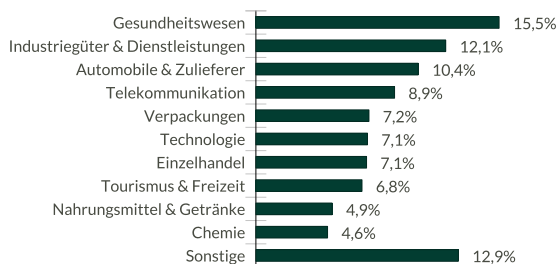
Wichtige Kennzahlen	
Yield To Maturity (YTM)*	4,35 %
Yield To Worst (YTW)*	3,30 %
Modified duration to maturity	1,77
Modified duration to worst	1,20
Durchschnittliche Laufzeit (Jahre)	2,11

Das Anlageziel besteht darin, nach Gebühren eine annualisierte Nettorendite von mehr als €STR + 1.5% über einen Anlagehorizont ab dem Auflegungsdatum des Teilfonds (2018-10-23) bis maximal 2026-10-31 zu erzielen. Zur Erinnerung: Die Verwaltungsgebühren für die Anteilsklasse DPw-EUR-Eur betragen 0.55 %. Diese Gebühren mindern die jährliche Rendite dieser Anteilsklasse um 0.55 %.

\*Das Glossar der verwendeten Indikatoren steht auf [www.am.oddo-bhf.com](http://www.am.oddo-bhf.com) im Abschnitt „INFORMATIONEN“ zum Download zur Verfügung.

Futures und Optionen werden nicht in die Berechnung der Rendite einbezogen. Die "Yield to Maturity" wird vor der Währungsabsicherung berechnet. Das "Yield to worst" wird nach Währungsabsicherung berechnet.

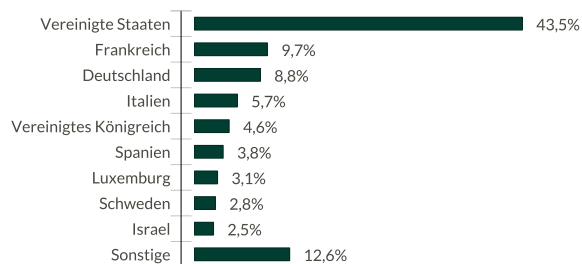
## SEKTORALLOKATION



Kasse 2,5%

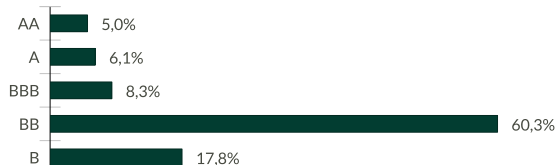
■ Fonds

## LÄNDERALLOKATION (RSIKOLAND)



Kasse 2,5%

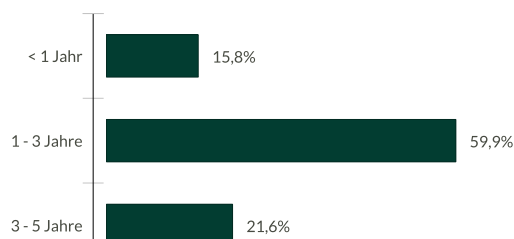
## CREDIT RATINGALLOKATION



Kasse 2,5%

Die Aufteilung berücksichtigt das Rating des Emittenten oder bei Emissionen.

## ENDFÄLLIGKEITSTRUKTUR



Kasse 2,5%

## Gewichtete durchschnittl. CO2-Intensität (TeqCO<sub>2</sub> / Mio. € Umsatz)

	FONDS	ESG-Investment-Universum
Gewichtete CO <sub>2</sub> -Intensität	104,5	327,5
Anteil analysierter Titel	99,9%	99,9%

Quelle: MSCI. Wir nutzen die Emissionskategorien Scope 1 (Direktemissionen) und 2 (Indirekte Emissionen aus Strom, Fernwärme oder Dampf) zur Berechnung der CO<sub>2</sub>-Intensität, die in Tonnen CO<sub>2</sub> je Million € Umsatz angegeben wird. Barbestände und Derivate werden nicht berücksichtigt.

Methodik bezüglich der Messung der Kohlenstoffintensität: siehe Details auf Seite 4

## Größte Emittenten im Portfolio

Emittent	Gewichtung im Fonds (%)	Land	Sektor	MSCI ESG Rating
IQVIA, Inc.	2,61	USA	Gesundheitswesen	AAA
Teva Pharmaceutical Finance Ne	2,54	Niederlande	Gesundheitswesen	A
Crown European Holdings SA	2,42	USA	Verpackungen	AA
Ball Corp.	2,29	USA	Verpackungen	AA
ZEGONA FINANCE PLC	2,03	Vereinigtes Königreich	Telekommunikation	

\*\* rebased on the rated part of the fund | rating according to MSCI from CCC (High Risk) to AAA (Strong Opportunity)

©2021 MSCI ESG Research LLC. Reproduced by permission

# ODDO BHF Global Credit Short Duration

29 MAI 2026

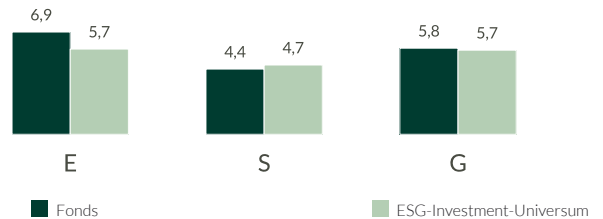
DPw-EUR - Eur | Renten - Unternehmensanleihen - Kurzläufer Global

## NACHHALTIGKEITSBERICHT - ÜBERBLICK

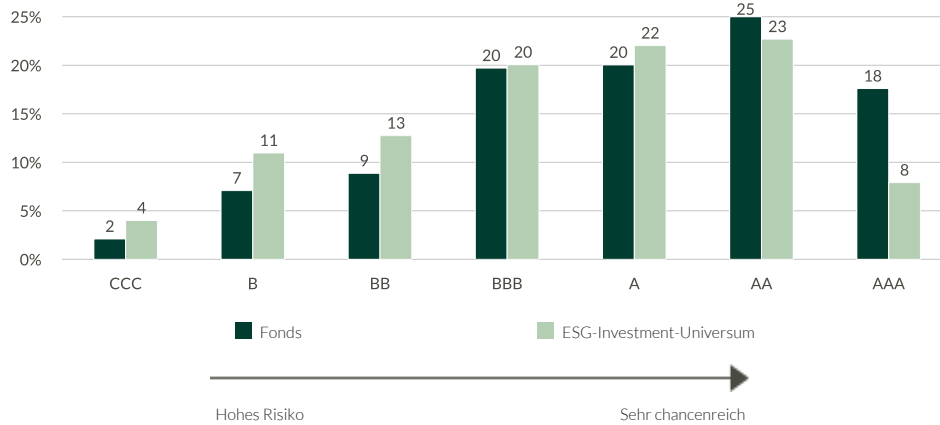
ESG-Bewertung		
	FONDS	ESG-Investment-Universum
	Mai 26	Mai 26
<b>MSCI ESG Rating</b>	A	BBB
<b>ESG-Abdeckung**</b>	82,5%	75,3%

ESG-Investment-Universum : 100% Ice Bofa 3-5 Years BB-B Global High Yield Non Financial Constrained

GEWICHTETES DURCHSCHNITTLICHES E,S UND G RANKING\*



AUFSCHLÜSSELUNG NACH ESG-RANKING\*\* (%)



### 5 Titel mit dem höchsten ESG-Score

	Sektor	Land	Gewichtung im Fonds (%)	MSCI ESG Rating
IQVIA, Inc.	Gesundheitswesen	USA	2,61	AAA
VERISURE MIDHOLDING AB	Industriegüter & Dienstleistungen	Schweden	1,39	AAA
International Game Technology	Tourismus & Freizeit	Vereinigtes Königreich	1,38	AAA
Prime Security Services Borrow	Industriegüter & Dienstleistungen	USA	1,26	AAA
LKQ European Holdings BV	Medien	USA	1,09	AAA
<b>Zwischensumme Top 5</b>	-	-	<b>7,74</b>	-

\*ESG rank at the end of the period

\*\* rebased on the rated part of the fund | rating according to MSCI from CCC (High Risk) to AAA (Strong Opportunity)

©2021 MSCI ESG Research LLC. Reproduced by permission

# ODDO BHF Global Credit Short Duration

29 MAI 2026

DPw-EUR - Eur | Renten - Unternehmensanleihen - Kurzläufer Global

## NACHHALTIGKEITSBERICHT-METHODIK

ODDO BHF AM ist der Ansicht, dass die Messung der Auswirkungen einer Anlage unter ökologischen, sozialen und die Unternehmensführung betreffenden Gesichtspunkten von wesentlicher Bedeutung für die Förderung guter Praktiken bei der ESG-Integration ist. Dazu ist es unerlässlich, über zuverlässige, einfache quantitative Kriterien (keine Nachbearbeitung) zu verfügen und einen Vergleich zwischen Portfolios unabhängig von ihrer Zusammensetzung (Large- vs. Mid-Caps, geografische und sektorale Vielfalt) zu ermöglichen. Die Wahl der Indikatoren ist daher entscheidend für die Relevanz der Messung der Auswirkungen. Die Daten für die Umweltkennzahlen stammen von MSCI, unserem externen Anbieter für nicht-finanzielle Analysen. Wir geben systematisch die Verfügbarkeit der Daten auf der Ebene des Portfolios und seiner Benchmark an.

### ESG-Integration bei ODDO BHF Asset Management | 3 systematische Schritte

**Ausschlüsse**

- Normative Ausschlüsse:** Ausschluss von Unternehmen, die bestimmte internationale Standards nicht erfüllen (chemische Waffen, Antipersonenminen, Grundsätze des Global Compact, usw.).
- Sektor-basiert:** Vollständiger oder Teilausschluss bestimmter Sektoren oder Aktivitäten anhand ethischer Kriterien (Tabak, Glücksspiel, Rüstung, Erwachsenenunterhaltung / Pornographie, Kohle, usw.)

**ESG-Ratings**

- Nutzung der MSCI Daten basierend auf einem „Best-in-Class“ Ansatz
- Alle als Anlagen in Frage kommenden Titel haben mindestens ein BB-Rating.

**Dialog und Vereinbarung**

- Regelmäßiger Austausch mit Unternehmen zu ESG-Themen
- Individuelles und kollaboratives Engagement
- Aufnahme der ESG-Analyse in die Abstimmungspolitik von ODDO BHF Asset Management
- Eskalationsverfahren, wenn das Engagement nicht zu dem gewünschten Ergebnis führt

### ESG-Ratingmethodik



**MSCI**

Umwelt	Soziales	Führung
<ul style="list-style-type: none"> <li>Klimawandel</li> <li>Natürliche Ressourcen</li> <li>Verschmutzung &amp; Abfall</li> <li>Umweltchancen</li> </ul>	<ul style="list-style-type: none"> <li>Human Capital</li> <li>Produktverantwortung</li> <li>Widerstand von stakeholdern</li> <li>Soziale Chancen</li> </ul>	<ul style="list-style-type: none"> <li>Corporate Governance</li> <li>Unternehmensverhalten</li> </ul>

Kennzahlen zur Exponierung ggü. ESG Chancen und Risiken, Management-Kennzahlen und Industrie-spezifische Gewichtung  
Das finale Ergebnis liegt zwischen 1 – 10 und ergibt ein Rating zwischen AAA und CCC

0 - 2,857    2,857 - 7,143    7,143 - 10

CCC    B    BB    BBB    A    AA    AAA

Hohes Risiko...    ...Sehr chancenreich

Quellen: ODDO BHF AM SAS, MSCI.

**Methodik bezüglich der Messung der Kohlenstoffintensität: Wir haben unsere Methodik zur Berechnung der Kohlenstoffintensität aktualisiert. Ab dem 31. Januar 2023 werden geschätzte Kohlenstoffwerte verwendet, wenn die gemeldeten Kohlenstoffwerte nicht verfügbar oder nicht stimmig sind. Die Schätzungen basieren auf dem durchschnittlichen Kohlenstoffwert (Scope-1- und Scope-2-Emissionen) von vergleichbaren Unternehmen der Branche in Abhängigkeit des Umsatzes.**

# ODDO BHF Global Credit Short Duration

29 MAI 2026

DPw-EUR - Eur | Renten - Unternehmensanleihen - Kurzläufer Global

## MONATLICHER MANAGEMENT-KOMMENTAR

Der europäische High-Yield-Markt (HEAG) verzeichnete eine beachtliche Performance und stieg um 0,97%. Die Spreads verengten sich unterdessen um 14 Bp. auf 224 Bp. Seit Jahresbeginn verzeichnete die Anlageklasse eine positive Performance von 1,22%.

Nach der negativen Entwicklung im März erholten sich die internationalen Märkte, da die Marktteilnehmer in Bezug auf eine Lösung des Konflikts im Nahen Osten optimistisch sind. Der US-High-Yield-Markt (HUCO) stieg in USD um 0,49%, die Spreads verengten sich um 9 Bp. auf 274 Bp. Der Asia High Yield Index (ANHY) gewann 0,96% in USD hinzu bei einer Spreadverengung um 32 Bp. auf 334 Bp. Der Asia Investment Grade Index (ACIG) zog auf USD-Basis 0,41% an, wobei sich die Spreads um 6 Bp. auf 58 Bp. verengten. Der High-Yield-Markt in Lateinamerika (EMHL) verzeichnete ein Plus von 0,82% in USD bei einer Spreadverengung um 21 Bp. auf 326 Bp. Der lateinamerikanische Investment-Grade-Markt (EMIL) entwickelte sich auf USD-Basis mit -0,01% neutral, wobei sich die Spreads um 2 Bp. auf 121 Bp. ausweiteten.

Der ODDO BHF Global Credit Short Duration Fund investierte im Mai weiterhin entsprechend seiner Anlagestrategie. Der Fonds verfügt über eine Allokation von 78% in Hochzinsanleihen, wobei die restliche Allokation auf Anleihen mit Investment-Grade-Rating und Cashanlagen entfällt. 47% entfallen auf europäische Emittenten, 47% auf amerikanische Emittenten und der Rest auf Unternehmen aus dem Nahen Osten und Asien oder Barmittel. Der Fonds behält eine niedrige Duration to Worst von rund 1,2 bei.

Für den übrigen Verlauf des Jahres 2026 wird erwartet, dass sowohl geopolitische Risiken – insbesondere im Nahen Osten – als auch die Inflationsentwicklung, das Wirtschaftswachstum, die Fundamentaldaten der Unternehmen und die Entwicklung der Länderrisiken prägend für die Volatilität an den Kreditmärkten sein werden. In diesem Marktumfeld ist eine disziplinierte Titelauswahl nach wie vor von entscheidender Bedeutung.

## RISIKEN:

Der Fonds ist folgenden Risiken unterworfen :Kapitalverlustrisiko, Zinsänderungsrisiko, Kreditrisiken, Risiko in Verbindung mit dem diskretionären Fondsmanagement, Risiko in Verbindung mit der Anlage in Terminfinanzinstrumenten, Kontrahentenrisiko, Liquiditätsrisiko zugrunde liegender Vermögenswerte, Risiko in Verbindung mit High-Yield-Anleihen, Schwellenländerrisiko, Volatilitätsrisiko, Risiken in Verbindung mit der Übergewichtung, Nachhaltigkeitsrisiko und zusätzlich : Währungsrisiken

## SFDR-KLASSIFIZIERUNG<sup>2</sup>

Die EU-Verordnung zur Offenlegung von Nachhaltigkeitsinformationen (Sustainable Finance Disclosure Regulation, SFDR) ist ein Regelwerk der EU, das darauf abzielt, das Nachhaltigkeitsprofil von Fonds transparent, besser vergleichbar und für Endinvestoren besser verständlich zu machen.

Artikel 6: Das Fondsmanagementteam berücksichtigt bei der Anlageentscheidung keine Nachhaltigkeitsrisiken oder nachteiligen Auswirkungen von Anlageentscheidungen auf Nachhaltigkeitsfaktoren.

Artikel 8: Das Fondsmanagementteam adressiert Nachhaltigkeitsrisiken, indem es ESG-Kriterien (Umwelt und/oder Soziales und/oder Governance) in den Anlageentscheidungsprozess einbezieht. Artikel 9: Das Fondsmanagementteam verfolgt ein striktes nachhaltiges Anlageziel, das wesentlich zu den Herausforderungen des ökologischen Übergangs beiträgt, und adressiert Nachhaltigkeitsrisiken durch Ratings, die vom externen ESG-Datenanbieter der Verwaltungsgesellschaft bereitgestellt werden.

## DISCLAIMER

Vorliegendes Dokument wurde durch die ODDO BHF AM SAS erstellt. Potenzielle Investoren sind aufgefordert, vor der Investition in den Fonds einen Anlageberater zu konsultieren. Der Anleger wird auf die mit der Anlage des Fonds in Investmentstrategie und Finanzinstrumente verbundenen Risiken und insbesondere auf das Kapitalverlustrisiko des Fonds hingewiesen. Bei einer Investition in den Fonds ist der Anleger verpflichtet, das Basisinformationsblatt (KID) und den Verkaufsprospekt des Fonds zu lesen, um sich ausführlich über sämtliche Risiken und Kosten der Anlage zu informieren. Der Wert der Kapitalanlage kann Schwankungen sowohl nach oben als auch nach unten unterworfen sein, und es ist möglich, dass der investierte Betrag nicht vollständig zurückgezahlt wird. Die Investition muss mit den Anlagezielen, dem Anlagehorizont und der Risikobereitschaft des Anlegers in Bezug auf die Investition übereinstimmen. ODDO BHF AM SAS übernimmt keine Haftung für Verluste oder Schäden jeglicher Art, die sich aus der Nutzung des gesamten Dokuments oder eines Teiles davon ergeben. Alle in diesem Dokument wiedergegebenen Einschätzungen und Meinungen die nur lediglich zur Veranschaulichung. Sie spiegeln die Einschätzungen und Meinungen des jeweiligen Autors zum Zeitpunkt der Veröffentlichung wider und können sich jederzeit ohne vorherige Ankündigung verändern, eine Haftung hierfür wird nicht übernommen. Die in dem vorliegenden Dokument angegebenen Nettoinventarwerte (NIV) dienen lediglich der Orientierung. Nur der in den Ausführungsanzeigen und den Depotauszügen angegebene NIW ist verbindlich. Ausgabe und Rücknahme von Anteilen des Fonds erfolgen zu einem zum Zeitpunkt der Ausgabe und Rücknahme unbekanntem NIW.

Eine Zusammenfassung der Anlegerrechte ist kostenlos in elektronischer Form in englischer Sprache auf der Website verfügbar unter [https://am.oddo-bhf.com/deutschland/de/privatanleger/infos\\_reglementaire](https://am.oddo-bhf.com/deutschland/de/privatanleger/infos_reglementaire). Die in diesem Marketing beschriebenen Fonds können in verschiedenen EU-Mitgliedstaaten zum Vertrieb angemeldet worden sein. Die Anleger werden darauf hingewiesen, dass die jeweilige Verwaltungsgesellschaft beschließen kann, die von ihr getroffenen Vorkehrungen für den Vertrieb der Anteile ihrer Fonds in Übereinstimmung mit Artikel 93a der Richtlinie 2009/65/EG und Artikel 32a der Richtlinie 2011/61/EU zu widerrufen.

Das Basisinformationsblatt (DEU, FR, GB, ITL) und der Verkaufsprospekt (DEU, FR, GB) sind kostenlos erhältlich bei der ODDO BHF AM SAS, unter [am.oddo-bhf.com](http://am.oddo-bhf.com) oder bei autorisierten Vertriebspartnern erhältlich. Die Jahres- und Halbjahresberichte sind kostenlos erhältlich bei der ODDO BHF AM SAS oder unter [am.oddo-bhf.com](http://am.oddo-bhf.com).

Die Richtlinien für die Bearbeitung von Beschwerden sind auf unserer Website [am.oddo-bhf.com](http://am.oddo-bhf.com) im Abschnitt über regulatorische Informationen zu finden. Kundenbeschwerden können in erster Linie an die folgende E-Mail-Adresse gerichtet werden: [kundenservice@oddo-bhf.com](mailto:kundenservice@oddo-bhf.com). Der Fonds ist in der Schweiz zugelassen. Vertreter und Zahlstelle ist dort die BNP Paribas Securities Services, succursale de Zurich, Selnaustrasse 16, 8002 Zürich (Schweiz). Dort erhalten Sie auch kostenlos und in deutscher Sprache weitere praktische Informationen zum Fonds, den Verkaufsprospekt mit den Anlagebedingungen, Das Basisinformationsblatt sowie die Jahres- und Halbjahresberichte.

Auch wenn ODDO BHF Asset Management und deren Informationsdienstleister, einschließlich, aber nicht beschränkt auf MSCI ESG Research LLC und deren Tochtergesellschaften (nachfolgend „ESG Parteien“) Informationen (nachfolgend „Informationen“) von als vertrauenswürdig erachteten Quellen beziehen, übernimmt keine der ESG Parteien eine Garantie oder Gewährleistung hinsichtlich der Echtheit, Richtigkeit und/oder Vollständigkeit der hier verwendeten Daten oder eine stillschweigende oder ausdrückliche Gewährleistung für die Marktgängigkeit oder Eignung der Daten für einen bestimmten Zweck. Die Informationen dürfen ausschließlich für Ihre internen Zwecke verwendet werden und weder weitergegeben, auf sonstige Art wiedergegeben werden, noch als Basis oder Komponente von jedweden Finanzinstrumenten und –produkten sowie Indizes dienen. Weiterhin darf keine der Informationen zur Entscheidung über den Kauf oder Verkauf eines Wertpapiers oder den Zeitpunkt von Erwerb oder Veräußerung eines Wertpapiers verwendet werden. Keine der ESG Parteien haftet für Fehler oder Unterlassungen in Verbindung mit den verwendeten Daten, oder für jedwede direkte, indirekte, Folge- oder sonstige Schäden (inklusive entgangener Gewinne) oder Vertragsstrafen, selbst wenn auf die Möglichkeit solcher Schäden hingewiesen wurde. ©2021 MCSI ESG Research LLC. Verwendet mit Genehmigung.

**ODDO BHF AM SAS** Von der französischen Börsenaufsicht (Autorité des Marchés Financiers) unter der Nr. GP 99011 zugelassene

Fondsverwaltungsgesellschaft. Vereinfachte Aktiengesellschaft französischen Rechts mit einem Kapital von 21.500.000 €. Eingetragen in das Handels- und

Gesellschaftsregister Paris unter der Nr. 340 902 857. 12 boulevard de la Madeleine – 75440 Paris Cedex 09 Frankreich – Telefon: 33 1 44 51 85 00. [AM.ODDO-BHF.COM](http://AM.ODDO-BHF.COM)