

Modello di informativa periodica per i prodotti finanziari di cui all'articolo 8, paragrafi 1, 2 e 2 bis, del regolamento (UE) 2019/2088 e all'articolo 6, primo comma, del regolamento (UE) 2020/852

Nome del prodotto:
ODDO BHF METROPOLE SELECTION

Identificativo della persona giuridica:
969500FF243JLNXXMD80

Caratteristiche ambientali e/o sociali

Questo prodotto finanziario aveva un obiettivo di investimento sostenibile?

Sì

No

- Ha effettuato **investimenti sostenibili con un obiettivo ambientale: N/D**
- in attività economiche considerate ecosostenibili conformemente alla tassonomia dell'UE
 - in attività economiche che non sono considerate ecosostenibili conformemente alla tassonomia dell'UE

- ha effettuato **investimenti sostenibili con un obiettivo sociale: N/D**

- Ha promosso **caratteristiche ambientali/sociali (A/S)** e, pur non avendo come obiettivo un investimento sostenibile, aveva una quota del N/A di investimenti sostenibili
- con un obiettivo ambientale in attività economiche considerate ecosostenibili conformemente alla tassonomia dell'UE
 - con un obiettivo ambientale in attività economiche che non sono considerate ecosostenibili conformemente alla tassonomia dell'UE
 - con un obiettivo sociale
- Ha promosso caratteristiche A/S, ma **non ha effettuato alcun investimento sostenibile**

Si intende per **investimento sostenibile** un investimento in un'attività economica che contribuisce a un obiettivo ambientale o sociale, a condizione che tale investimento non arrechi un danno significativo a nessun obiettivo ambientale o sociale e che l'impresa beneficiaria degli investimenti rispetti prassi di buona governance.

La **tassonomia dell'UE** è un sistema di classificazione istituito dal regolamento (UE) 2020/852, che stabilisce un elenco di **attività economiche ecosostenibili**. Tale regolamento non comprende un elenco di attività economiche socialmente sostenibili. Gli investimenti sostenibili con un obiettivo ambientale potrebbero non risultare allineati alla tassonomia.



IN CHE MISURA SONO STATE SODDISFATTE LE CARATTERISTICHE AMBIENTALI E/O SOCIALI PROMOSSE DA QUESTO PRODOTTO FINANZIARIO?

Gli indicatori di sostenibilità misurano in che modo sono rispettate le caratteristiche ambientali o sociali promosse dal prodotto finanziario.

Nel periodo di riferimento della presente relazione, il Fondo ha rispettato le proprie caratteristiche ambientali e sociali attraverso le seguenti azioni:

- Effettiva applicazione della politica di esclusione di ODDO BHF Asset Management (carbone, UNGC, petrolio e gas non convenzionali, armi controverse, tabacco, distruzione della biodiversità e produzione di combustibili fossili nell'Artico) e delle esclusioni specifiche del Fondo.
- Integrazione dei rating ESG come descritto nel prospetto informativo del Fondo (strategia d'investimento).
- Iniziative di dialogo e di impegno ("engagement") conformemente alla relativa politica del Gestore.
- Considerazione dei principali effetti negativi (PAI) conformemente alla politica del Gestore relativa all'articolo 4 del Regolamento SFDR.

Nel caso del presente Fondo, la considerazione dei principali effetti negativi si basa su uno screening negativo per tre PAI (7, 10 e 14) e sui rating ESG, il dialogo, l'impegno e il voto per gli altri PAI, come descritto nella politica sui PAI disponibile nella sezione del sito web di ODDO BHF Asset Management dedicata alle informazioni regolamentari.

● Qual è stata la prestazione degli indicatori di sostenibilità?

29/12/2023		
	Fondo	Copertura
Rating ESG interno*	AAA-	100,0
Donne nel Consiglio d'amministrazione (%)	38,8	100,0
Indipendenza degli amministratori (%)	69,3	100,0
Intensità di carbonio ponderata (tCO ₂ e / fatturato mln di EUR)	116,3	100,0
Investimenti sostenibili (%)	N/D	N/D
Investimenti allineati alla tassonomia (%)	N/D	N/D

* CCC è il rating dal rischio più elevato e AAA è il rating migliore.

● ... e rispetto ai periodi precedenti?

30/12/2022		
	Fondo	Copertura
Rating ESG interno*	AAA-	100
Donne nel Consiglio d'amministrazione (%)	40	100
Indipendenza degli amministratori (%)	73	100
Intensità di carbonio ponderata (tCO ₂ e / fatturato mln di EUR)	206,2	97,4
Investimenti sostenibili (%)	N/D	N/D
Investimenti allineati alla tassonomia (%)	N/D	N/D

* CCC è il rating dal rischio più elevato e AAA è il rating migliore.

- **Quali erano gli obiettivi degli investimenti sostenibili che il prodotto finanziario ha in parte realizzato e in che modo l'investimento sostenibile ha contribuito a tali obiettivi?**

Il fondo non aveva come obiettivo un investimento sostenibile.

- **In che modo gli investimenti sostenibili che il prodotto finanziario ha in parte realizzato non hanno arrecato un danno significativo a nessun obiettivo di investimento sostenibile sotto il profilo ambientale o sociale?**

Il fondo non aveva come obiettivo un investimento sostenibile.

In che modo si è tenuto conto degli indicatori degli effetti negativi sui fattori di sostenibilità?

Il team di gestione applica una serie di regole pre-negoziazione relative a tre dei principali effetti negativi (PAI):

- esposizione ad armi controverse (PAI 14, tolleranza dello 0%),
- attività che incidono negativamente sulle aree sensibili sotto il profilo della biodiversità (PAI 7, tolleranza dello 0%)
- gravi violazioni dei principi del Global Compact delle Nazioni Unite e delle linee guida dell'Organizzazione per la cooperazione e lo sviluppo economico (OCSE) destinate alle imprese multinazionali (PAI 10, tolleranza dello 0%)

Inoltre, il team di gestione include altri PAI nella sua analisi ESG delle imprese laddove le informazioni sono disponibili, ma senza regole di controllo rigorose. La raccolta dei dati relativi ai PAI permette di stabilire il rating ESG finale. I dati possono essere il risultato di dati pubblicati e, in misura minore, di stime.

L'analisi ESG comprende il monitoraggio delle emissioni di gas a effetto serra (PAI 1), l'intensità di carbonio (PAI 3), la quota di consumo e produzione di energia non rinnovabile (PAI 5), l'intensità di consumo energetico per settore ad alto impatto climatico (PAI 6), la mancanza di procedure e di meccanismi di conformità per monitorare la conformità ai principi del Global Compact delle Nazioni Unite e alle linee guida OCSE destinate alle imprese multinazionali (PAI 11) e la parità in seno al consiglio (PAI 13). La Società di gestione considera inoltre l'assenza di una politica in materia di diritti umani (PAI 9).

Gli investimenti sostenibili erano allineati con le linee guida OCSE destinate alle imprese multinazionali e con i Principi guida delle Nazioni Unite su imprese e diritti umani? Descrizione particolareggiata:

Il fondo non aveva come obiettivo un investimento sostenibile.

La tassonomia dell'UE stabilisce il principio "non arrecare un danno significativo", in base al quale gli investimenti allineati alla tassonomia non dovrebbero arrecare un danno significativo agli obiettivi della tassonomia dell'UE, ed è corredata di criteri specifici dell'Unione.

Il principio "non arrecare un danno significativo" si applica solo agli investimenti sottostanti il prodotto finanziario che tengono conto dei criteri dell'UE per le attività economiche ecosostenibili. Gli investimenti sottostanti la parte restante del presente prodotto finanziario non tengono conto dei criteri dell'UE per le attività economiche ecosostenibili.

Nessun altro investimento sostenibile deve arrecare un danno significativo agli obiettivi ambientali o sociali.

I principali effetti negativi sono gli effetti negativi più significativi delle decisioni di investimento sui fattori di sostenibilità relativi a problematiche ambientali, sociali e concernenti il personale, il rispetto dei diritti umani e le questioni relative alla lotta alla corruzione attiva e passiva.



IN CHE MODO QUESTO PRODOTTO FINANZIARIO HA PRESO IN CONSIDERAZIONE I PRINCIPALI EFFETTI NEGATIVI SUI FATTORI DI SOSTENIBILITÀ?

Il prodotto finanziario prende in considerazione i principali effetti negativi tramite esclusioni applicate mediante controlli pre-trade e post-trade, il dialogo, l'impegno e le analisi ESG.

Nel caso del presente Fondo, la considerazione dei principali effetti negativi si basa su uno screening negativo per tre PAI (biodiversità, violazione dei principi del Global Compact delle Nazioni Unite e delle linee guida OCSE destinate alle imprese multinazionali, ed esposizione ad armi controverse (mine antiuomo, munizioni a grappolo, armi chimiche e armi biologiche)) e sui rating ESG, il dialogo, l'impegno e il voto per gli altri PAI, come descritto nella politica sui PAI disponibile nella sezione del sito web di ODDO BHF Asset Management dedicata alle informazioni regolamentari.

PAI	29.12.23	Copertura
1. Emissioni di GHG di ambito 1	21.444,4	98,2%
1. Emissioni di GHG di ambito 2	5.173,4	98,2%
1. Emissioni di GHG di ambito	166.473,0	98,2%
2. Emissioni totali di GHG	189.080,8	98,1%
3. Impronta di carbonio	868,0	98,1%
4. Intensità di GHG delle imprese beneficiarie degli investimenti	1.081,0	98,2%
5. Quota di investimenti in imprese attive nel settore dei combustibili fossili	0,1	98,2%
6. Quota di consumo e produzione di energia non rinnovabile	0,6	82,2%
7. Intensità di consumo energetico per settore ad alto impatto climatico	2,5	56,6%
8. Attività che incidono negativamente sulle aree sensibili sotto il profilo della biodiversità	0,0	98,2%
9. Emissioni in acqua	0,0	6,5%
10. Rapporto tra rifiuti pericolosi e rifiuti radioattivi	2,0	42,9%
11. Violazioni dei principi del Global Compact delle Nazioni Unite e delle linee guida dell'Organizzazione per la cooperazione e lo sviluppo economico (OCSE) destinate alle imprese multinazionali	0,0	98,2%
12. Mancanza di procedure e di meccanismi di conformità per monitorare la conformità ai principi del Global Compact delle Nazioni Unite e alle linee guida OCSE destinate alle imprese multinazionali	0,1	98,2%
13. Divario retributivo di genere non corretto	0,2	47,7%
14. Diversità di genere nel consiglio	0,4	98,2%
15. Esposizione ad armi controverse (mine antiuomo, munizioni a grappolo, armi chimiche e armi biologiche)	0,0	98,2%



QUALI SONO STATI I PRINCIPALI INVESTIMENTI DI QUESTO PRODOTTO FINANZIARIO?

L'elenco comprende gli investimenti che costituiscono la quota maggiore di investimenti del prodotto finanziario durante il periodo di riferimento, ossia 01/01/2023 - 29/12/2023

Investimenti di maggiore entità	Settore*	% di attivi**	Paese
Banco Santander Sa	Finanza	4,0%	Spagna
Totalenergies Se	Energia	3,9%	Francia
Oddo Bhf Métropole Euro Sri A	-	3,9%	Francia
Experian Plc	Beni voluttuari	3,4%	Regno Unito
Sanofi	Salute	3,4%	Francia
Axa Sa	Finanza	3,4%	Francia
Gsk Plc	Salute	3,4%	Regno Unito
Anheuser-Busch Inbev Sa/Nv	Beni di prima necessità	3,3%	Belgio
Bnp Paribas	Finanza	3,2%	Francia
Bp Plc	Energia	3,1%	Regno Unito
Lloyds Banking Group Plc	Finanza	3,1%	Regno Unito
Allianz Se-Reg	Finanza	2,9%	Germania
Ing Groep Nv	Finanza	2,7%	Paesi Bassi
Intesa Sanpaolo	Finanza	2,6%	Italia
Stora Enso Oyj-R Shs	Materiali	2,5%	Finlandia

* Al 29/12/2023, l'esposizione totale del fondo al settore dei combustibili fossili era pari allo 0,0% con una copertura dello 0,0%.

** Metodo di calcolo: Media degli investimenti sulla base di quattro inventari effettuati nell'anno fiscale di riferimento (intervallo considerato: tre mesi precedenti).



QUAL È STATA LA QUOTA DEGLI INVESTIMENTI IN MATERIA DI SOSTENIBILITÀ?

La ripartizione è riportata nella tabella dettagliata a seguire.

● Qual è stata l'allocazione degli attivi?

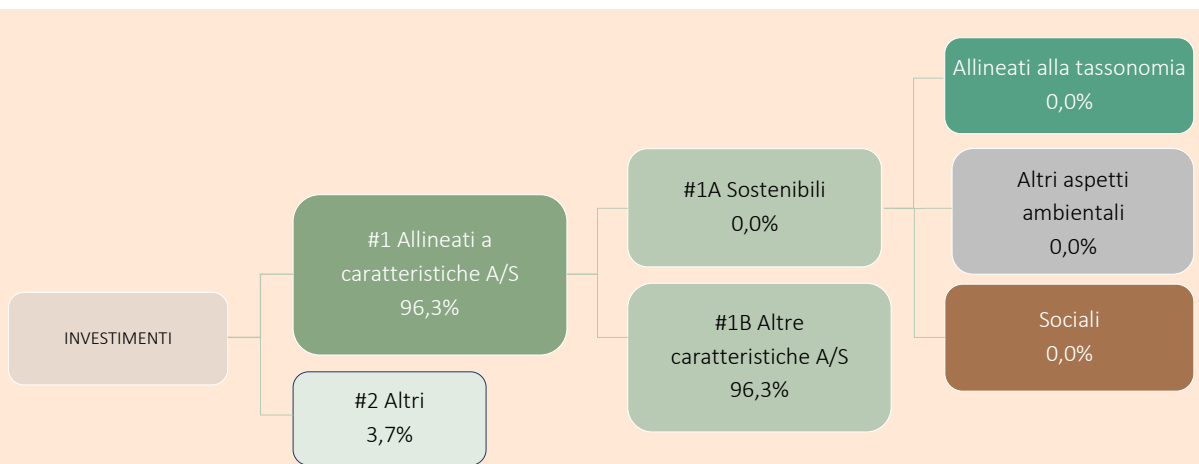
L'**allocazione degli attivi** descrive la quota di investimenti in attivi specifici.

Le attività allineate alla tassonomia sono espresse in percentuale di:

- **fatturato**: quota di entrate da attività verdi delle imprese beneficiarie degli investimenti

- **spese in conto capitale** (CapEx): investimenti verdi effettuati dalle imprese beneficiarie degli investimenti, ad es. per la transizione verso un'economia verde

- **spese operative** (OpEx): attività operative verdi delle imprese beneficiarie degli investimenti



#1 Allineati a caratteristiche A/S: comprende gli investimenti del prodotto finanziario utilizzati per rispettare le caratteristiche ambientali o sociali promosse dal prodotto finanziario.

#2 Altri: comprende gli investimenti rimanenti del prodotto finanziario che non sono allineati alle caratteristiche ambientali o sociali, né sono considerati investimenti sostenibili.

La categoria **#1 Allineati a caratteristiche A/S** comprende:

- la sottocategoria **#1A Sostenibili**, che contempla gli investimenti sostenibili con obiettivi ambientali o sociali;
- la sottocategoria **#1B Altre caratteristiche A/S**, che contempla gli investimenti allineati alle caratteristiche ambientali o sociali che non sono considerati investimenti sostenibili.

Gli Altri investimenti comprendono l'1,8% di liquidità, lo 0,0% di strumenti derivati e l'1,9% di investimenti non allineati alle caratteristiche ambientali o sociali né considerati investimenti sostenibili.

● In quali settori economici sono stati effettuati gli investimenti?

Settori*	% di attivi al 29/12/2023
Finanza	21,7%
Salute	16,9%
Industria	15,7%
Beni voluttuari	12,8%
Materiali	11,9%
Energia	6,3%
Beni di prima necessità	5,5%
Servizi di comunicazione	3,7%
Informatica	1,8%
Fondo	1,9%
Liquidità	1,8%

* Al 29/12/2023, l'esposizione totale del fondo al settore dei combustibili fossili era pari allo 0,0% con una copertura dello 0,0%.



In che misura gli investimenti sostenibili con un obiettivo ambientale erano allineati alla tassonomia dell'UE?

Il fondo non aveva come obiettivo un investimento sostenibile.

- **Il prodotto finanziario ha investito in attività connesse al gas fossile e/o all'energia nucleare che erano conformi alla tassonomia dell'UE¹?**

Sì

Gas fossile

Energia nucleare

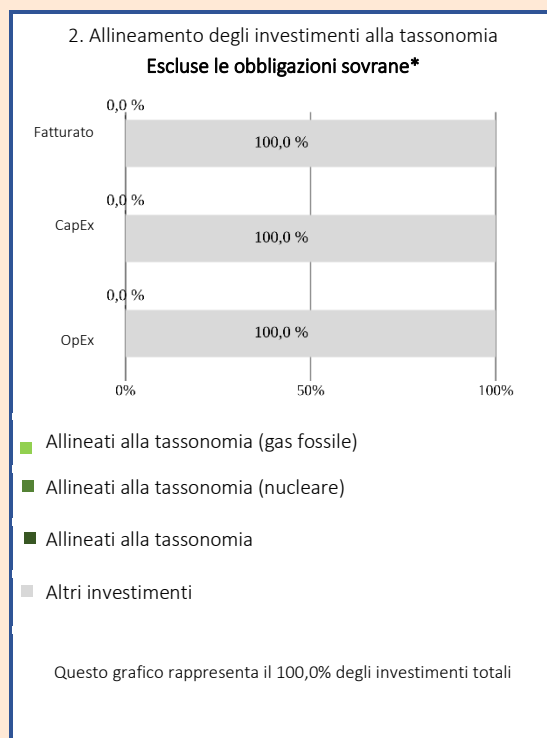
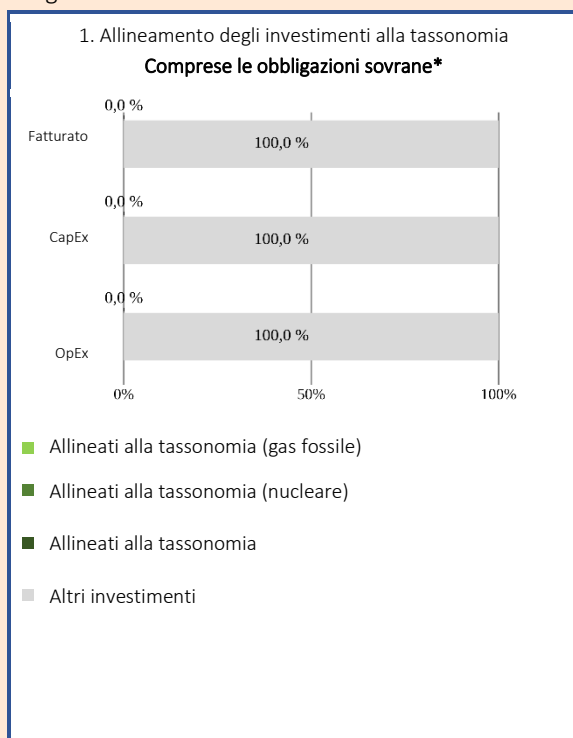
No

Per conformarsi alla tassonomia dell'UE, i criteri per il **gas fossile** comprendono limitazioni delle emissioni e il passaggio all'energia da fonti completamente rinnovabili o ai combustibili a basse emissioni di carbonio entro la fine del 2035. Per l'**energia nucleare** i criteri comprendono norme complete in materia di sicurezza e un obiettivo di gestione dei rifiuti.

Le **attività abilitanti** consentono direttamente ad altre attività di apportare un contributo sostanziale a un obiettivo ambientale.

Le **attività di transizione** sono attività per le quali non sono ancora disponibili alternative a basse emissioni di carbonio e che presentano, tra gli altri, livelli di emissione di gas a effetto serra corrispondenti alla migliore prestazione.

I due grafici che seguono mostrano in verde la percentuale di investimenti che erano allineati alla tassonomia dell'UE. Poiché non esiste una metodologia adeguata per determinare l'allineamento delle obbligazioni sovrane* alla tassonomia, il primo grafico mostra l'allineamento alla tassonomia in relazione a tutti gli investimenti del prodotto finanziario comprese le obbligazioni sovrane, mentre il secondo grafico mostra l'allineamento alla tassonomia solo in relazione agli investimenti del prodotto finanziario diversi dalle obbligazioni sovrane.



* Ai fini dei grafici di cui sopra, per "obbligazioni sovrane" si intendono tutte le esposizioni sovrane

- **Qual era la quota degli investimenti effettuati in attività di transizione e abilitanti?**

La quota di investimenti in attività di transizione e abilitanti era pari allo 0%.

- **Come si rapporta la percentuale di investimenti che erano allineati alla tassonomia dell'UE con i precedenti periodi di riferimento?**

Non applicabile.

¹ Le attività connesse al gas fossile e/o all'energia nucleare sono conformi alla tassonomia dell'UE solo se contribuiscono all'azione di contenimento dei cambiamenti climatici ("mitigazione dei cambiamenti climatici") e non arrecano un danno significativo a nessuno degli obiettivi della tassonomia dell'UE - cfr. nota esplicativa sul margine sinistro. I criteri completi riguardanti le attività economiche connesse al gas fossile e all'energia nucleare che sono conformi alla tassonomia dell'UE sono stabiliti nel regolamento delegato (UE) 2022/1214 della Commissione.



Sono investimenti sostenibili con un obiettivo ambientale che **non tengono conto dei criteri** per le attività economiche ecosostenibili a norma del regolamento (UE) 2020/852.



Qual era la quota di investimenti sostenibili con un obiettivo ambientale non allineati alla tassonomia dell'UE?

Il fondo non aveva come obiettivo un investimento sostenibile.



Qual era la quota di investimenti socialmente sostenibili?

Non sono stati effettuati investimenti socialmente sostenibili.



Quali investimenti erano compresi nella categoria "Altri" e qual era il loro scopo? Esistevano garanzie minime di salvaguardia ambientale o sociale?

Gli investimenti inclusi nella voce "#2 Altri" sono costituiti da liquidità, strumenti derivati e altri attivi secondari che consentono una gestione ottimale del portafoglio.

Le garanzie minime di salvaguardia per gli investimenti privi di rating ESG sono assicurate dall'applicazione della politica di esclusione di ODDO BHF Asset Management e/o delle esclusioni specifiche del Fondo.

Tenendo conto del loro ruolo, riteniamo che questi strumenti derivati non abbiano inciso negativamente sulla capacità del Fondo di rispettare le proprie caratteristiche ambientali e sociali.



QUALI AZIONI SONO STATE ADOTTATE PER soddisfare LE CARATTERISTICHE AMBIENTALI E/O SOCIALI DURANTE IL PERIODO DI RIFERIMENTO?

Il Gestore ha applicato la sua strategia di azionariato attivo attraverso le azioni indicate di seguito:

1. Voto alle assemblee generali annuali se il Fondo risponde ai requisiti della politica di voto del Gestore.
2. Dialogo con le imprese.
3. Impegno ("engagement") con le imprese conformemente alla relativa politica del Gestore.
4. Applicazione della politica di esclusione di ODDO BHF Asset Management e delle esclusioni specifiche del Fondo.
5. Considerazione dei PAI conformemente alla politica del Gestore relativa ai medesimi.



QUAL È STATA LA PRESTAZIONE DI QUESTO PRODOTTO FINANZIARIO RISPETTO ALL'INDICE DI RIFERIMENTO?

Per valutare la prestazione complessiva, consultare la tabella riportata di seguito.

● Per quali aspetti l'indice di riferimento differisce da un indice generale di mercato?

In termini di performance ESG il Fondo può essere comparato all'universo ESG di ODDO BHF Métropole Sélection, che comprende tutti i titoli europei con una capitalizzazione di borsa superiore a 100 milioni di euro, corrispondenti a 1903 società al 29/12/2023.

● Qual è stata la prestazione di questo prodotto finanziario in relazione agli indicatori di sostenibilità volti a determinare l'allineamento dell'indice di riferimento alle caratteristiche ambientali o sociali promosse?

Gli indici di riferimento non sono allineati alle caratteristiche ambientali o sociali promosse dal Fondo in quanto possono contenere imprese escluse dal Gestore. Inoltre, questi indici di riferimento non sono definiti sulla base di fattori ambientali o sociali.

Gli indici di riferimento sono indici atti a misurare se il prodotto finanziario raggiunga l'obiettivo sostenibile.

● **Qual è stata la prestazione di questo prodotto finanziario rispetto all'indice di riferimento?**

Per valutare la prestazione complessiva, consultare la tabella riportata di seguito.

29/12/2023				
	Fondo	Copertura	Universo ESG	Copertura
Rating ESG interno	AAA-	100,0	A+	100,0
Donne nel Consiglio d'amministrazione (%)	38,8	100,0	33,1	99,8
Indipendenza degli amministratori (%)	69,3	100,0	57,0	99,8
Intensità di carbonio ponderata (tCO2e / fatturato mln di EUR)	116,3	100,0	101,2	100,0
Investimenti sostenibili (%)	N/D	N/D	N/D	N/D
Investimenti allineati alla tassonomia (%)	N/D	N/D	N/D	N/D

● **Qual è stata la prestazione di questo prodotto finanziario rispetto all'indice generale di mercato?**

Non applicabile.