

# ODDO BHF Avenir Europe

28 GIUGNO 2024

CR-EUR - Eur | Azioni - Gestione Fondamentale - Medie Capitalizzazioni - Europa

Patrimonio netto del fondo	<b>1.526 M€</b>	Categoria Morningstar™ :	① ② ③ ④ ⑤ ⑥ ⑦
NAV	<b>665,75€</b>	Azioni Europa Mid Cap	Scala di rischio (*)
Evoluzione vs G-1	<b>-35,04€</b>	★ ★ ★ ★ Rating al 31/05/24	6 8 9
		Rating al 30/04/24	Classificazione SFDR <sup>2</sup>

Paesi nei quali è autorizzata la distribuzione al pubblico:

FR IT CHE DEU NLD AUT PRT ESP BEL SWE LUX

Solo investitore accreditato :

SGP



Il marchio ISR sopra indicato è valido esclusivamente all'interno dell'UE.

## GESTORE

Pascal RIEGIS, Grégory DESCHAMPS, Frédéric DOUSSARD, Sébastien MAILLARD

## SOCIETÀ DI GESTIONE

ODDO BHF AM SAS

## CARATTERISTICHE

Durata d'investimento consigliata: 5 anni

Data di lancio (NAV iniziale): 25/05/99

Data di creazione dei fondi: 25/05/99

<b>Forma giuridica</b>	Fondo comune invest.
<b>Codice ISIN</b>	FR0000974149
<b>Codice Bloomberg</b>	ODEUMIC FP
<b>Politica dei dividendi</b>	Classe ad accumulazione
<b>Sottoscrizione min. (iniziale)</b>	1 frazione millesimale di quota
<b>Società di gestione (per delega)</b>	-
<b>Sottoscrizioni/riscatti</b>	11h15 a giorno
<b>Valutazione</b>	Quotidiano
<b>Livello di rischio</b>	Medio
<b>Commissione di gestione fissa</b>	Massimo 2,00% tasse incluse del patrimonio netto (esclusi OICVM)
<b>Commissione di performance</b>	Massimo 20% della sovraperformance del Fondo rispetto all'indice di riferimento (si veda il prospetto informativo per i dettagli)
<b>Commissione di sottoscrizione</b>	4% (fino al)
<b>Commissione di rimborso</b>	Nessuna
<b>Commissioni di gestione e altri costi amministrativi o di esercizio</b>	1,89%
<b>Commissioni di transazione percepite dalla Società di gestione</b>	Oltre alle spese indicate, possono essere prelevate commissioni di movimentazione (definite nel prospetto informativo).
<b>Volatilità annualizzato</b>	
	1 anno 3 anni 5 anni 10 anni
<b>FONDO</b>	13,7% 17,4% 19,9% 17,0%
Indice di riferimento	13,1% 16,1% 20,1% 17,4%

## STRATEGIA D'INVESTIMENTO

ODDO BHF Avenir Europe è un fondo azionario europeo di società a capitalizzazione medio-bassa, che investe in società aventi sede legale all'interno dell'Unione europea o in un paese membro dell'OCSE. Il suo obiettivo consiste nell'investire costantemente in azioni e nell'accrescere il proprio capitale sul lungo periodo. Il fondo seleziona in via prioritaria società tra le più performanti in Europa, cicliche o non cicliche, spesso caratterizzate da una presenza internazionale, a un prezzo ritenuto interessante alla luce delle loro prospettive di lungo termine.

Indice di riferimento : MSCI Europe Smid EUR NR

Performance annuale netta (12 mesi consecutivi)										
da	06/14	06/15	06/16	06/17	06/18	06/19	06/20	06/21	06/22	06/23
a	06/15	06/16	06/17	06/18	06/19	06/20	06/21	06/22	06/23	06/24
<b>FONDO</b>	<b>18,0%</b>	<b>1,3%</b>	<b>23,0%</b>	<b>9,0%</b>	<b>-0,1%</b>	<b>2,4%</b>	<b>26,2%</b>	<b>-27,2%</b>	<b>15,3%</b>	<b>6,2%</b>
Indice di riferimento	19,2%	-8,5%	21,5%	7,8%	-1,7%	-3,2%	39,0%	-17,0%	8,7%	12,1%

Rendimenti annuali (anni solari)										
	2015	2016	2017	2018	2019	2020	2021	2022	2023	
<b>FONDO</b>	<b>23,6%</b>	<b>4,5%</b>	<b>21,0%</b>	<b>-13,6%</b>	<b>29,6%</b>	<b>6,9%</b>	<b>12,6%</b>	<b>-27,2%</b>	<b>17,1%</b>	
Indice di riferimento	18,5%	0,8%	16,4%	-14,3%	30,6%	4,4%	22,6%	-20,7%	13,5%	

Rendimenti netti cumulati e annualizzati										
	Performance annualizzate			Performance cumulate						
	3 anni	5 anni	10 anni	1 mese	Inizio d'anno	1 anno	3 anni	5 anni	10 anni	
<b>FONDO</b>	<b>-3,7%</b>	<b>2,9%</b>	<b>6,3%</b>	<b>-5,0%</b>	<b>2,5%</b>	<b>6,2%</b>	<b>-10,8%</b>	<b>15,3%</b>	<b>84,4%</b>	
Indice di riferimento	0,4%	6,4%	6,7%	-3,0%	5,2%	12,1%	1,1%	36,1%	91,1%	

I rendimenti passati non sono indicativi di quelli futuri e possono variare nel tempo.										
Misurazione del rischio										
	1 anno	3 anni	5 anni							
<b>Indice di Sharpe</b>	<b>0,37</b>	<b>-0,32</b>	<b>0,11</b>							
<b>Information ratio</b>	<b>-0,90</b>	<b>-0,68</b>	<b>-0,56</b>							
<b>Tracking Error (%)</b>	<b>5,64</b>	<b>5,94</b>	<b>6,16</b>							
<b>Beta</b>	<b>0,96</b>	<b>1,02</b>	<b>0,95</b>							
<b>Correlazione (%)</b>	<b>91,24</b>	<b>94,01</b>	<b>95,25</b>							
<b>Alfa di Jensen (%)</b>	<b>-4,66</b>	<b>-4,01</b>	<b>-3,18</b>							

L'indice di riferimento è stato sostituito l'01/01/2014. Benchmark precedente: 100% HSBC Europe (+UK) (dividendi netti reinvestiti) fino all'08/12/11 e 100% HSBC European Smaller Companies (dividendi reinvestiti) precedentemente a tale data. Prima dell'adesione leggere il prospetto informativo consultabile sul sito [www.oddomeriten.eu](http://www.oddomeriten.eu)

\*Il glossario degli indicatori utilizzati è disponibile per il download su [www.am.oddo-bhf.com](http://www.am.oddo-bhf.com) nella sezione FONDI. | Fonti : ODDO BHF AM SAS, Bloomberg, Morningstar®

Sustainalytics fornisce un'analisi a livello societario utilizzata nel calcolo del punteggio di sostenibilità di Morningstar.

(1) L'indicatore sintetico di rischio (SRI) è una guida orientativa del livello di rischio di questo prodotto rispetto ad altri prodotti. Esso esprime la probabilità che il prodotto subisca perdite monetarie a causa di movimenti sul mercato o a causa della nostra incapacità di pagarvi quanto dovuto. Va da 1 (basso rischio) a 7 (alto rischio). Questo indicatore non è costante e cambia in base al profilo di rischio del fondo. La categoria più bassa non significa priva di rischio. I dati storici, come quelli utilizzati per calcolare il SRI, potrebbero non essere un'indicazione affidabile del futuro profilo di rischio del fondo. Non vi è alcuna garanzia che gli obiettivi d'investimento in termini di rischio saranno raggiunti

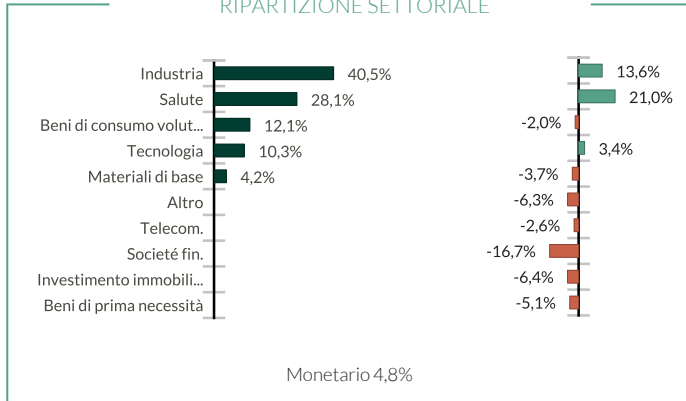
(2) Per informazioni sul regolamento europeo sulla pubblicazione di informazioni sulla Sustainable Finance Disclosure Regulation (SFDR) si rimanda alla sezione del documento dedicata alla classificazione SFDR(2).

# ODDO BHF Avenir Europe

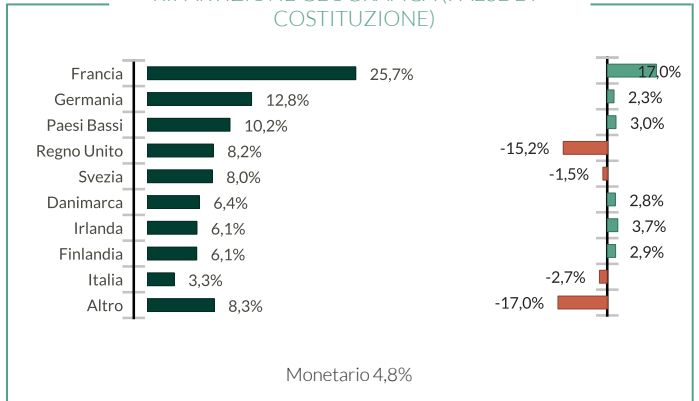
28 GIUGNO 2024

CR-EUR - Eur | Azioni - Gestione Fondamentale - Medie Capitalizzazioni - Europa

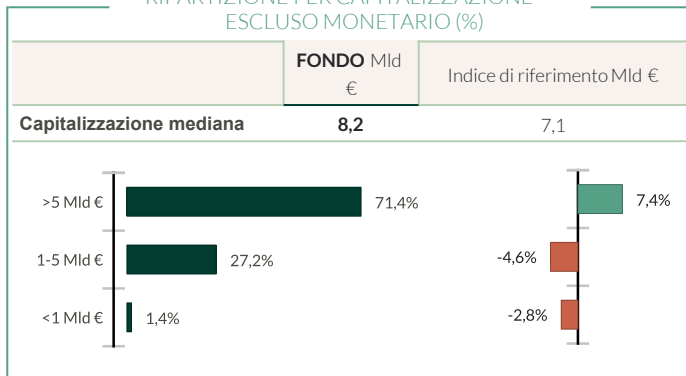
## RIPARTIZIONE SETTORIALE



## RIPARTIZIONE GEOGRAFICA (PAESE DI COSTITUZIONE)



## RIPARTIZIONE PER CAPITALIZZAZIONE - ESCLUSO MONETARIO (%)



## Intensità di carbonio ponderata (tCO2e / €m turnover)

	FONDO	Indice di riferimento
Intensità di carbonio ponderata	21,3	107,4
Rapporto di copertura	100,0%	100,0%

Fonte: MSCI. Utilizziamo le emissioni Scope 1 (emissioni dirette) e Scope 2 (emissioni indirette connesse al consumo di elettricità, calore o vapore) per calcolare l'intensità di carbonio, espressa in tonnellate di CO2 per milione di € di ricavi. La liquidità e derivati non sono inclusi. Metodologia dei parametri di misurazione del carbonio: vedi dettagli a pag 4

■ Fondo ■ Sovraponderazione ■ Sottoponderazione rispetto al benchmark

## Principali posizioni del portafoglio

	Peso nel portafoglio (%)	Peso nel benchmark (%)	Paesi	Settore	Rating ESG di MSCI
Safran Sa	5,60		Francia	Industria	A
Icon Plc	5,59		Irlanda	Salute	AA
Metso Outotec Oyj	5,44	0,21	Finlandia	Industria	AAA
Biomerieux	5,02	0,13	Francia	Salute	AA
Sodexo Sa	4,73	0,26	Francia	Beni di consumo voluttuari	A
Skf Ab-B Shares	4,21	0,22	Svezia	Materiali di base	A
Stmicroelectronics Nv	4,08		Paesi Bassi	Tecnologia	AAA
Mtu Aero Engines Ag	3,86	0,45	Germania	Industria	AA
Gn Store Nord A/S	3,66	0,12	Danimarca	Salute	AA
Smiths Group Plc	3,48	0,24	Regno Unito	Industria	AA

Numero di posizioni **43**

# ODDO BHF Avenir Europe

28 GIUGNO 2024

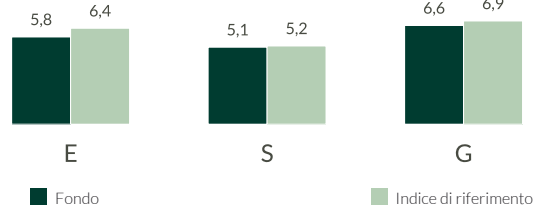
CR-EUR - Eur | Azioni - Gestione Fondamentale - Medie Capitalizzazioni - Europa

## RAPPORTO SULLA SOSTENIBILITÀ - PANORAMICA

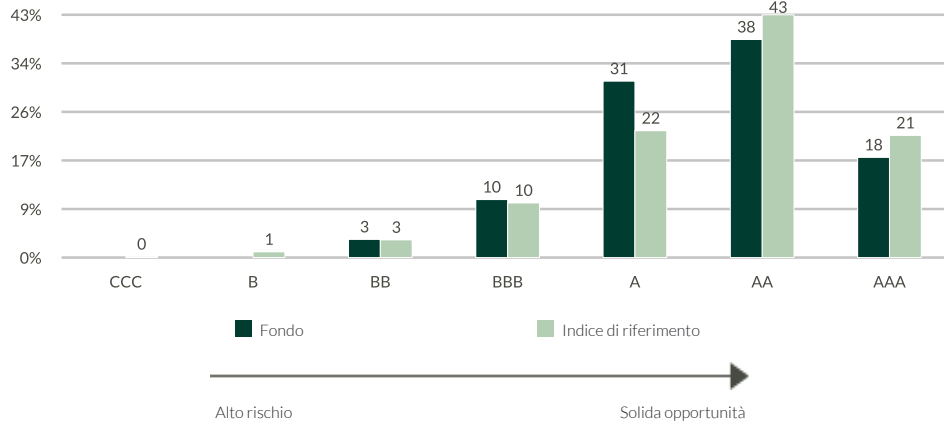
Rating ESG		
	FONDO	Indice di riferimento
	giu 24	giu 24
ESG Quality Score	7,4	7,5
Rating ESG di MSCI	AA	AA
Copertura ESG**	100,0%	99,7%

Indice di riferimento : MSCI Europe Smid EUR NR

### MEDIA PONDERATA DEI PUNTEGGI E, S E G\*



### RIPARTIZIONE PER PUNTEGGIO ESG\*\*



### PRIMI 5 PER RATING ESG

	Settore	Paesi	Peso nel portafoglio (%)	Rating ESG di MSCI
Metso Outotec Oyj	Industria	Finlandia	5,44	AAA
Stmicroelectronics Nv	Tecnologia	Paesi Bassi	4,08	AAA
Gea Group Ag	Industria	Germania	2,39	AAA
Rexel Sa	Industria	Francia	1,82	AAA
Convatec Group Plc	Salute	Regno Unito	1,66	AAA
<b>Subtotale top 5</b>	-	-	<b>15,40</b>	-

\*ESG rank at the end of the period

\*\* rebased on the rated part of the fund | rating according to MSCI from CCC (High Risk) to AAA (Strong Opportunity)

©2021 MSCI ESG Research LLC. Reproduced by permission

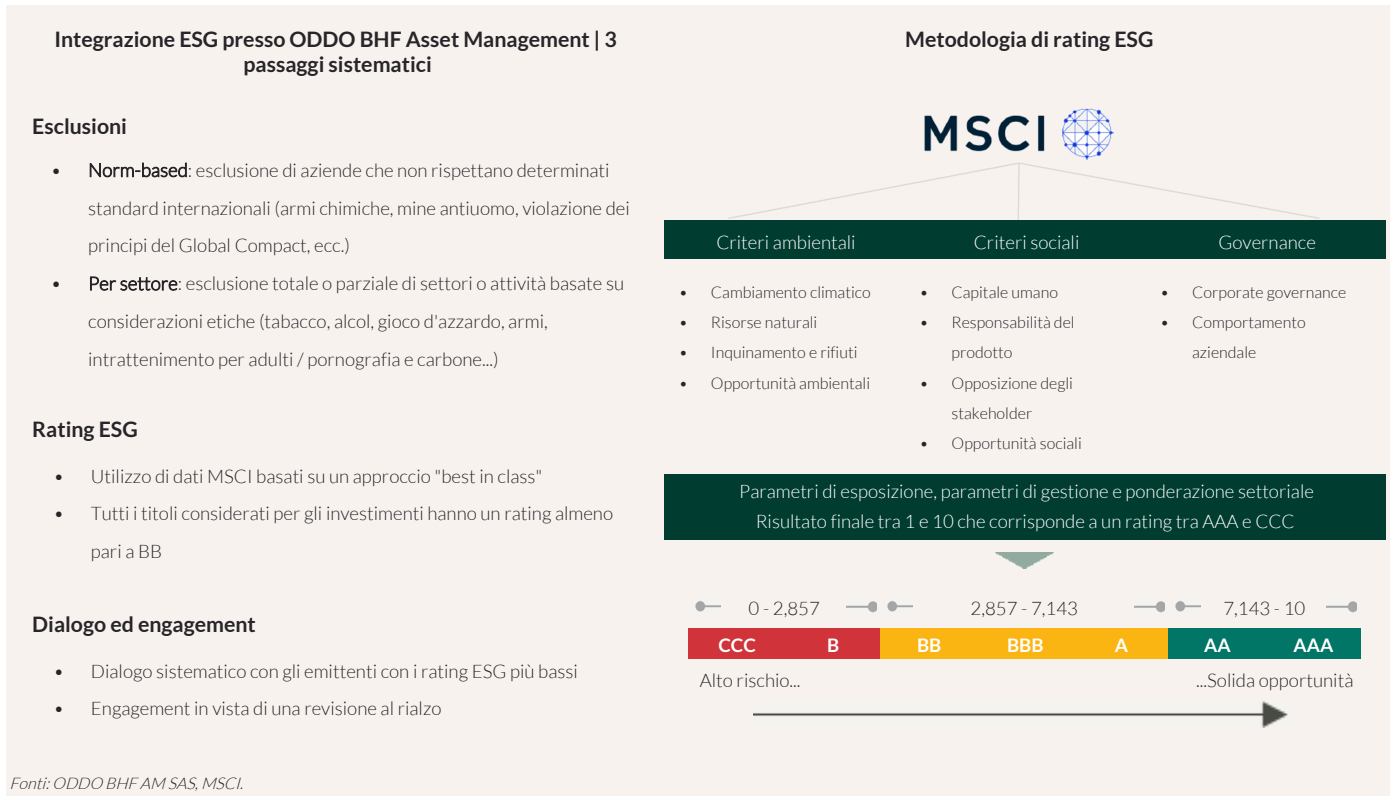
# ODDO BHF Avenir Europe

28 GIUGNO 2024

CR-EUR - Eur | Azioni - Gestione Fondamentale - Medie Capitalizzazioni - Europa

## RAPPORTO SULLA SOSTENIBILITÀ - METODOLOGIA

ODDO BHF AM ritiene che la valutazione dell'impatto ambientale, sociale e di governance di un investimento rappresenti un passo fondamentale per promuovere buone prassi nell'ambito dell'integrazione dei criteri ESG. A tal fine, è indispensabile disporre di criteri quantitativi semplici e affidabili (nessuna rielaborazione) ed essere in grado di confrontare i portafogli indipendentemente dalla loro composizione (large cap vs mid cap, diversità geografica e settoriale). La scelta degli indicatori è quindi cruciale ai fini di un'adeguata valutazione dell'impatto. I dati relativi agli indicatori ambientali provengono dal nostro fornitore esterno di analisi non finanziarie, MSCI. Indichiamo sistematicamente la disponibilità dei dati a livello di portafoglio e di benchmark.



Fonti: ODDO BHF AM SAS, MSCI.

**Metodologia dei parametri di misurazione del carbonio: abbiamo aggiornato la nostra metodologia relativa al calcolo dell'intensità di carbonio. A partire dal 31 gennaio 2023, nei casi in cui i valori di carbonio pubblicati risultino non disponibili o incoerenti, vengono utilizzati i valori di carbonio stimati. Le stime si basano sul valore di carbonio medio (emissioni di ambito 1+2) delle omologhe del settore in funzione dei ricavi.**

# ODDO BHF Avenir Europe

28 GIUGNO 2024

CR-EUR - Eur | Azioni - Gestione Fondamentale - Medie Capitalizzazioni - Europa

## COMMENTO DEL GESTORE

Dopo un inizio mese contrassegnato dal tanto atteso annuncio del taglio dei tassi d'interesse di riferimento da parte della BCE, i mercati europei sono tornati a scendere in seguito alle elezioni parlamentari europee e all'imprevisto scioglimento dell'Assemblea nazionale da parte del presidente francese Emmanuel Macron. Sulla scia di questo annuncio, lo spread tra l'OAT francese e il Bund tedesco ha raggiunto a fine mese il livello più alto dal 2012, salendo a 85 pb. Le azioni delle società francesi hanno risentito anche del timore che le imprese e le famiglie congelino gli investimenti e le iniziative in Francia in attesa di conoscere le nuove regole del gioco economiche e fiscali, in caso di vittoria del Nouveau Front Populaire (alleanza di partiti di sinistra) o, in misura minore, del Rassemblement National (destra nazionalista).

L'MSCI Europe NR è sceso dell'1%, mentre l'MSCI Smid Cap Europe NR ha ceduto il 3%. Quanto agli indici francesi, il CAC 40 e l'MSCI Smid Cap France NR sono arretrati rispettivamente del 6% e del 9,5%. Nel corso del mese i settori più ciclici e sensibili alla congiuntura europea (automobili, edilizia e immobiliare) hanno subito le flessioni maggiori. Il settore automobilistico è stato altresì penalizzato dall'atteggiamento attendista dei consumatori riguardo all'acquisto di veicoli elettrici e dalla minaccia della concorrenza cinese. All'opposto, i titoli di settori più internazionali come la sanità e la tecnologia hanno giocato il ruolo di beni rifugio, beneficiando anche del deprezzamento dell'euro a fronte dell'incertezza politica.

Al contempo, i mercati statunitensi sono stati sostenuti da dati sull'inflazione in linea con le attese, che hanno permesso all'S&P 500 e al NASDAQ di segnare nuovi massimi storici nella speranza che la Fed riduca presto i tassi di interesse.

Il nostro fondo è stato particolarmente penalizzato durante il mese a causa della sua sovraesposizione alle società francesi, che per la loro sensibilità al rispettivo contesto nazionale sono state vendute in modo indiscriminato da alcuni investitori a fronte dell'incertezza legata alle elezioni.

Manteniamo la nostra filosofia di investimento, incentrata su società dotate di un vantaggio competitivo, attive a livello globale e quindi in grado di crescere più rapidamente del PIL mondiale. Le aziende da noi selezionate presentano bassi livelli di indebitamento e, a nostro avviso, offrono valutazioni interessanti. Ritroviamo tali opportunità soprattutto in determinati settori dell'industria, dei consumi, della tecnologia e della sanità.

## RISCHI :

Il portafoglio è esposto ai seguenti rischi : rischio di perdita del capitale, rischio azionario, rischio di interesse, rischio di credito, rischio connesso alla gestione discrezionale, rischio di cambio, rischio connesso agli impegni relativi agli strumenti finanziari a termine, rischio di controparte, rischio connesso alle capitalizzazioni medio-basse, rischi connessi alle operazioni di finanziamento tramite titoli e alla gestione delle garanzie, Rischio di sostenibilità e, in via accessoria : rischio connesso all'investimento in obbligazioni convertibili

## CLASSIFICAZIONE SFDR<sup>2</sup>

La Sustainable Finance Disclosure Regulation (SFDR) dell'UE è una serie di regole dell'UE che mirano a rendere il profilo di sostenibilità dei fondi trasparente, più comparabile e meglio compreso dagli investitori finali. Articolo 6: Il team di gestione non considera i rischi di sostenibilità o gli effetti negativi delle decisioni di investimento sui fattori di sostenibilità nel processo decisionale di investimento. Articolo 8: Il team di gestione affronta i rischi di sostenibilità integrando i criteri ESG (Ambiente e/o Sociale e/o Governance) nel suo processo decisionale di investimento. Articolo 9: Il team di gestione segue un rigoroso obiettivo d'investimento sostenibile che contribuisce significativamente alle sfide della transizione ecologica e affronta i rischi di sostenibilità attraverso le valutazioni fornite dal fornitore esterno di dati ESG della Società di gestione.

## DISCLAIMER

Il presente documento è stato redatto da ODDO BHF AM SAS. Il potenziale investitore è tenuto a rivolgersi a un consulente d'investimento prima di sottoscrivere il fondo. Si informa l'investitore che il fondo è esposto al rischio di perdita in conto capitale, ma anche a una serie di rischi legati agli strumenti/strategie in portafoglio. In caso di sottoscrizione, l'investitore è tenuto a prendere visione del Documento contenente le informazioni chiave (KID) o del prospetto informativo dell'OICR per una descrizione esatta dei rischi assunti e del totale delle spese. Il valore dell'investimento può sia aumentare che diminuire e l'investitore potrebbe non recuperare interamente il capitale investito. L'investimento deve essere effettuato in funzione dei propri obiettivi di investimento, del proprio orizzonte temporale e della propria capacità di sopportare il rischio connesso all'operazione. ODDO BHF AM SAS non sarà inoltre ritenuta responsabile per qualsivoglia danno diretto o indiretto derivante dall'utilizzo della presente pubblicazione o delle informazioni in essa contenute. Le informazioni vengono fornite a titolo indicativo e possono variare in qualsiasi momento senza preavviso. Le opinioni espresse nel presente documento corrispondono alle nostre previsioni sull'andamento del mercato al momento della pubblicazione. Possono cambiare in funzione delle condizioni di mercato e non impegnano in nessun caso la responsabilità contrattuale di ODDO BHF AM SAS. I valori patrimoniali netti riportati nel presente documento hanno carattere esclusivamente indicativo. Fa fede soltanto il valore patrimoniale netto segnalato nell'avviso di esecuzione e negli estratti titoli. La sottoscrizione e il rimborso degli OICR si effettuano a valore patrimoniale netto ignoto.

Una sintesi dei diritti degli investitori è disponibile gratuitamente in formato elettronico e in lingua inglese sul seguente sito internet: [https://am.oddo-bhf.com/france/fr/investisseur\\_non\\_professionnel/infos\\_reglementaire](https://am.oddo-bhf.com/france/fr/investisseur_non_professionnel/infos_reglementaire). È possibile che il fondo sia stato autorizzato alla distribuzione in diversi Stati membri dell'UE. Si richiama l'attenzione degli investitori sul fatto che la società di gestione può decidere di porre fine agli accordi presi in merito alla distribuzione delle quote del fondo ai sensi dell'articolo 93 bis della direttiva 2009/65/CE e dell'articolo 32 bis della direttiva 2011/61/UE.

Il KID (DEU, ESP, GB, ITL, NLD, POR, SWD) e il prospetto informativo (FR, GB) sono disponibili gratuitamente presso ODDO BHF AM SAS, all'indirizzo [am.oddo-bhf.com](http://am.oddo-bhf.com) o presso i distributori autorizzati. Il rendiconto annuale e la relazione semestrale sono disponibili gratuitamente presso ODDO BHF AM SAS o sul sito internet [am.oddo-bhf.com](http://am.oddo-bhf.com). La politica di gestione dei reclami è disponibile sul nostro sito internet [am.oddo-bhf.com](http://am.oddo-bhf.com) nella sezione dedicata alle informazioni regolamentari. I reclami dei clienti possono essere indirizzati in primo luogo al seguente indirizzo e-mail: [service\\_client@oddo-bhf.com](mailto:service_client@oddo-bhf.com) o direttamente al Servizio di mediazione per i consumatori: <http://mediationconsommateur.be>. Il Prospetto informativo completo per la Svizzera, il Prospetto semplificato per la Svizzera, il Regolamento e le relazioni annuali e semestrali del fondo per la Svizzera possono essere richiesti gratuitamente al Rappresentante e servizio pagamenti in Svizzera RBC INVESTOR SERVICES BANK, succursale de Zürich, Bleicherweg 7, 8027 Zürich.

Sebbene ODDO BHF Asset Management e i suoi fornitori di informazioni, comprese, a titolo non esaustivo, MSCI ESG Research LLC e le sue società affiliate (le "Parti ESG"), ottengano informazioni (le "Informazioni") da fonti che ritengono affidabili, nessuna delle Parti ESG assicura o garantisce l'originalità, l'accuratezza e/o la completezza di qualsiasi dato contenuto nel presente documento e declina espressamente tutte le garanzie esplicite o implicite, incluse quelle di commerciabilità e idoneità per uno scopo particolare. Le Informazioni sono destinate esclusivamente a uso interno, non possono essere riprodotte o ridistribuite in alcuna forma e non possono essere utilizzate come base o componente di indici, prodotti o strumenti finanziari. Inoltre, nessuna delle informazioni può di per sé essere utilizzata per determinare quali titoli acquistare o vendere o quando. Nessuna delle Parti ESG si assume alcuna responsabilità per eventuali errori od omissioni in relazione a qualsiasi dato contenuto nel presente documento, o per qualsiasi danno diretto, indiretto, speciale, sanzionatorio, consequenziale o qualsiasi altro danno (incluso il mancato guadagno) anche se informate della possibilità di tali danni. ©2021 MSCI ESG Research LLC. Riprodotto con autorizzazione.