

ODDO BHF Avenir Europe

CR-EUR - Eur | AZIONI - GESTIONE FONDAMENTALE - MEDIE CAPITALIZZAZIONI - EUROPA

Patrimonio netto del fondo **3.535 M€** Categoria Morningstar™ :
 NAV **713,39€** Azioni Europa Mid Cap
 Evoluzione vs G-1 **24,01€** ★★★★★ Rating al 28/02/21
 Rating al 31/01/21

(1) (2) (3) (4) (5) **(6)** (7)
 Scala di rischio e di rendimento (1)

Paesi nei quali è autorizzata la distribuzione al pubblico:

FR IT CH DE NL AU PT ES BE SE LU CL

Solo investitore accreditato :

SG

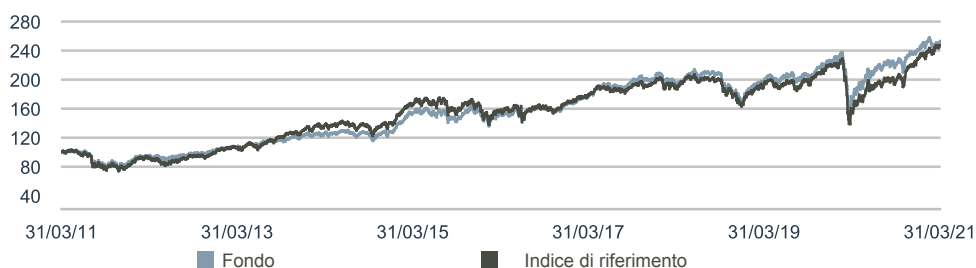


Il marchio ISR sopra indicato è valido esclusivamente all'interno dell'UE.

Gestore	Strategia d'investimento																																																										
Pascal RIEGIS, Grégory DESCHAMPS, Frédéric DOUSSARD, Sébastien MAILLARD	ODDO BHF Avenir Europe è un fondo azionario europeo di società a capitalizzazione medio-bassa, che investe in società aventi sede legale all'interno dell'Unione europea o in un paese membro dell'OCSE. Il suo obiettivo consiste nell'investire costantemente in azioni e nell'accrescere il proprio capitale sul lungo periodo. Il fondo seleziona in via prioritaria società tra le più performanti in Europa, cicliche o non cicliche, spesso caratterizzate da una presenza internazionale, a un prezzo ritenuto interessante alla luce delle loro prospettive di lungo termine. Il fondo integra rigorosi criteri ESG nel suo processo di investimento, sulla base del modello di analisi proprietaria di ODDO BHF AM.																																																										
Società di gestione																																																											
ODDO BHF Asset Management SAS																																																											
Caratteristiche	Performance annuale netta su 5 anni (ultimi 12 mesi)																																																										
Indice di riferimento MSCI Europe Smid EUR NR Durata d'investimento consigliata: 5 anni Data di lancio (NAV iniziale): 25/05/99 Data di creazione dei fondi: 25/05/99	<table border="1"> <thead> <tr> <th>da</th> <th>31/03/16</th> <th>31/03/17</th> <th>29/03/18</th> <th>29/03/19</th> <th>31/03/20</th> </tr> </thead> <tbody> <tr> <td>a</td> <td>31/03/17</td> <td>29/03/18</td> <td>29/03/19</td> <td>31/03/20</td> <td>31/03/21</td> </tr> <tr> <td>Fondo</td> <td>16,9%</td> <td>8,8%</td> <td>-0,1%</td> <td>-9,2%</td> <td>43,4%</td> </tr> <tr> <td>Indice di riferimento</td> <td>14,1%</td> <td>5,4%</td> <td>0,6%</td> <td>-15,8%</td> <td>54,2%</td> </tr> </tbody> </table>	da	31/03/16	31/03/17	29/03/18	29/03/19	31/03/20	a	31/03/17	29/03/18	29/03/19	31/03/20	31/03/21	Fondo	16,9%	8,8%	-0,1%	-9,2%	43,4%	Indice di riferimento	14,1%	5,4%	0,6%	-15,8%	54,2%																																		
da	31/03/16	31/03/17	29/03/18	29/03/19	31/03/20																																																						
a	31/03/17	29/03/18	29/03/19	31/03/20	31/03/21																																																						
Fondo	16,9%	8,8%	-0,1%	-9,2%	43,4%																																																						
Indice di riferimento	14,1%	5,4%	0,6%	-15,8%	54,2%																																																						
<table border="1"> <tr> <td>Forma giuridica</td> <td>Fondo comune d'investimento di diritto francese</td> </tr> <tr> <td>Codice ISIN</td> <td>FR0000974149</td> </tr> <tr> <td>Codice Bloomberg</td> <td>ODEUMIC FP</td> </tr> <tr> <td>Valuta</td> <td>Euro</td> </tr> <tr> <td>Destinazione dei proventi</td> <td>Classe ad accumulazione</td> </tr> <tr> <td>Sottoscrizione minima (iniziale)</td> <td>1 frazione millesimale di quota</td> </tr> <tr> <td>Sottoscrizione minima (successiva)</td> <td>1 frazione millesimale di quota</td> </tr> <tr> <td>Società di gestione (per delega)</td> <td>-</td> </tr> <tr> <td>Banca depositaria</td> <td>ODDO BHF SCA, France (Paris)</td> </tr> <tr> <td>Agente di calcolo NAV</td> <td>EFA</td> </tr> <tr> <td>Sottoscrizioni/riscatti</td> <td>11h15 a giorno</td> </tr> <tr> <td>Frequenza di calcolo del NAV</td> <td>Quotidiano</td> </tr> <tr> <td>Livello di rischio</td> <td>Elevato</td> </tr> <tr> <td>Pais del domicilio</td> <td>Francia</td> </tr> <tr> <td>Commissione di gestione fissa</td> <td>Massimo 2.00% tasse incluse del patrimonio netto (esclusi OICVM)</td> </tr> <tr> <td>Commissione di performance</td> <td>20% della sovraperformance del Fondo rispetto al benchmark in caso di performance positiva del Fondo.</td> </tr> <tr> <td>Commissione di sottoscrizione</td> <td>4 % (fino al)</td> </tr> <tr> <td>Commissione di rimborso</td> <td>Nessuna</td> </tr> <tr> <td>Spese correnti</td> <td>2.23 %</td> </tr> <tr> <td>Commissioni di transazione percepite dalla Società di gestione</td> <td>Oltre alle spese indicate, possono essere prelevate commissioni di movimentazione (definite nel prospetto informativo).</td> </tr> </table>	Forma giuridica	Fondo comune d'investimento di diritto francese	Codice ISIN	FR0000974149	Codice Bloomberg	ODEUMIC FP	Valuta	Euro	Destinazione dei proventi	Classe ad accumulazione	Sottoscrizione minima (iniziale)	1 frazione millesimale di quota	Sottoscrizione minima (successiva)	1 frazione millesimale di quota	Società di gestione (per delega)	-	Banca depositaria	ODDO BHF SCA, France (Paris)	Agente di calcolo NAV	EFA	Sottoscrizioni/riscatti	11h15 a giorno	Frequenza di calcolo del NAV	Quotidiano	Livello di rischio	Elevato	Pais del domicilio	Francia	Commissione di gestione fissa	Massimo 2.00% tasse incluse del patrimonio netto (esclusi OICVM)	Commissione di performance	20% della sovraperformance del Fondo rispetto al benchmark in caso di performance positiva del Fondo.	Commissione di sottoscrizione	4 % (fino al)	Commissione di rimborso	Nessuna	Spese correnti	2.23 %	Commissioni di transazione percepite dalla Società di gestione	Oltre alle spese indicate, possono essere prelevate commissioni di movimentazione (definite nel prospetto informativo).	<table border="1"> <thead> <tr> <th></th> <th>2016</th> <th>2017</th> <th>2018</th> <th>2019</th> <th>2020</th> </tr> </thead> <tbody> <tr> <td>Fondo</td> <td>4,5%</td> <td>21,0%</td> <td>-13,6%</td> <td>29,6%</td> <td>6,9%</td> </tr> <tr> <td>Indice di riferimento</td> <td>0,8%</td> <td>16,4%</td> <td>-14,3%</td> <td>30,6%</td> <td>4,4%</td> </tr> </tbody> </table>		2016	2017	2018	2019	2020	Fondo	4,5%	21,0%	-13,6%	29,6%	6,9%	Indice di riferimento	0,8%	16,4%	-14,3%	30,6%	4,4%
Forma giuridica	Fondo comune d'investimento di diritto francese																																																										
Codice ISIN	FR0000974149																																																										
Codice Bloomberg	ODEUMIC FP																																																										
Valuta	Euro																																																										
Destinazione dei proventi	Classe ad accumulazione																																																										
Sottoscrizione minima (iniziale)	1 frazione millesimale di quota																																																										
Sottoscrizione minima (successiva)	1 frazione millesimale di quota																																																										
Società di gestione (per delega)	-																																																										
Banca depositaria	ODDO BHF SCA, France (Paris)																																																										
Agente di calcolo NAV	EFA																																																										
Sottoscrizioni/riscatti	11h15 a giorno																																																										
Frequenza di calcolo del NAV	Quotidiano																																																										
Livello di rischio	Elevato																																																										
Pais del domicilio	Francia																																																										
Commissione di gestione fissa	Massimo 2.00% tasse incluse del patrimonio netto (esclusi OICVM)																																																										
Commissione di performance	20% della sovraperformance del Fondo rispetto al benchmark in caso di performance positiva del Fondo.																																																										
Commissione di sottoscrizione	4 % (fino al)																																																										
Commissione di rimborso	Nessuna																																																										
Spese correnti	2.23 %																																																										
Commissioni di transazione percepite dalla Società di gestione	Oltre alle spese indicate, possono essere prelevate commissioni di movimentazione (definite nel prospetto informativo).																																																										
	2016	2017	2018	2019	2020																																																						
Fondo	4,5%	21,0%	-13,6%	29,6%	6,9%																																																						
Indice di riferimento	0,8%	16,4%	-14,3%	30,6%	4,4%																																																						
	Rendimenti netti cumulativi e annualizzati																																																										
	Performance annualizzate					Performance cumulate																																																					
	3 anni	5 anni	10 anni	1 mese	Inizio d'anno	1 anno	3 anni	5 anni	10 anni																																																		
Fondo	9,1%	10,6%	9,7%	3,5%	5,4%	43,4%	30,0%	65,3%	153,1%																																																		
Indice di riferimento	9,3%	9,5%	9,5%	5,3%	8,2%	54,2%	30,5%	57,1%	147,4%																																																		

I rendimenti passati non sono indicativi di quelli futuri e possono variare nel tempo.

Andamento del performance negli ultimi 10 anni (base 100)


 L'indice di riferimento è stato sostituito l'01/01/2014. Benchmark precedente: 100% HSBC Europe (+UK) (dividendi netti reinvestiti) fino all'08/12/11 e 100% HSBC European Smaller Companies (dividendi reinvestiti) precedentemente a tale data. Prima dell'adesione leggere il prospetto informativo consultabile sul sito www.oddomeriten.eu

 *Il significato degli indicatori utilizzati è fornito in una scheda che può essere scaricata dal sito www.am.oddo-bhf.com (sezione "Informations Réglementaires"). | Fonti : ODDO BHF AM SAS, Bloomberg, Morningstar®

Sustainalytics fornisce un'analisi a livello societario utilizzata nel calcolo del punteggio di sostenibilità di Morningstar.

(1) Il profilo di rischio non è costante e può cambiare nel tempo. La categoria di rischio più bassa non indica un investimento esente da rischi. I dati storici, come quelli utilizzati per il calcolo dell'indicatore di rischio e di rendimento, potrebbero non rappresentare un'indicazione attendibile del profilo di rischio futuro del Fondo. Il conseguimento degli obiettivi d'investimento in termini di rischio e rendimento non può essere garantito.



Il marchio ISR sopra indicato è valido esclusivamente all'interno dell'UE.

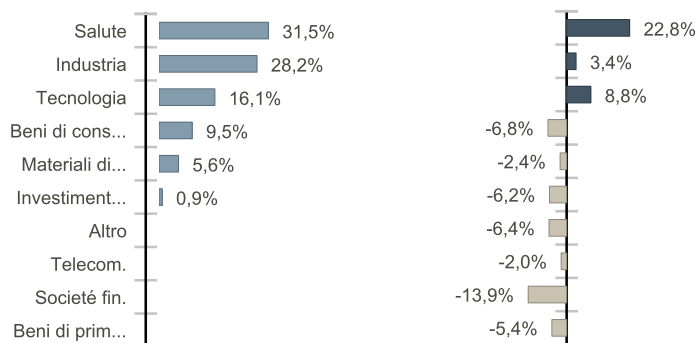
ODDO BHF Avenir Europe

CR-EUR - Eur | AZIONI - GESTIONE FONDAMENTALE - MEDIE CAPITALIZZAZIONI - EUROPA

Misurazione del rischio	3 anni	5 anni
Indice di Sharpe	0,45	0,63
Information ratio	-0,06	0,19
Tracking Error (%)	5,86	5,40
Beta	0,91	0,91
Correlazione (%)	96,37	95,58
Alfa di Jensen (%)	0,56	1,96

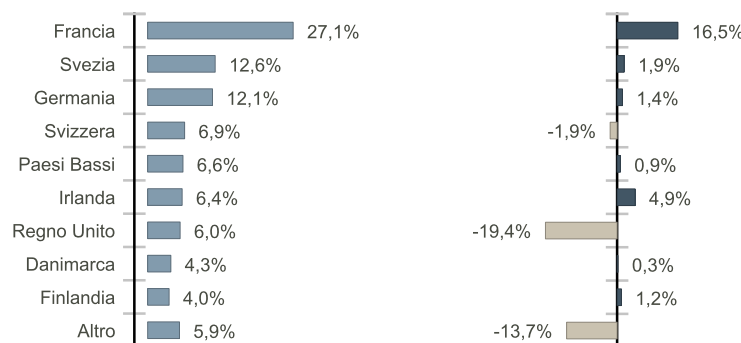
Volatilità annualizzato	1 anno	3 anni	5 anni	10 anni
	Fondo	22,2%	20,6%	17,4%
Indice di riferimento	22,4%	21,9%	18,4%	17,6%

Ripartizione settoriale



Monetario 8,1%

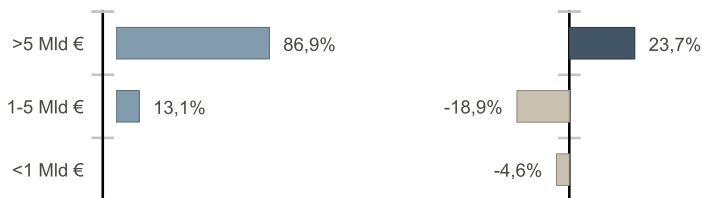
Ripartizione geografica (Paese di costituzione)



Monetario 8,1%

Ripartizione per capitalizzazione - escluso monetario (%)

	Fondo M€	Indice di riferimento M€
Capitalizzazione mediana	10,7	7,3



■ Fondo ■ Sovraponderazione ■ Sottoponderazione rispetto al benchmark

Intensità di carbonio ponderata (tCO2e / €m turnover)

	Fondo	Indice di riferimento
Intensità di carbonio ponderata	27,7	198,7
Rapporto dicopertura	83,4%	98,7%

Fonte: MSCI. Utilizziamo le emissioni Scope 1 (emissioni dirette) e Scope 2 (emissioni indirette connesse al consumo di elettricità, calore o vapore) per calcolare l'intensità di carbonio, espressa in tonnellate di CO2 equivalente per milione di € di ricavi. La liquidità e altri derivati non sono inclusi.

Principali posizioni del portafoglio

	Peso nel portafoglio (%)	Peso nel benchmark (%)	Paesi	Settore	Classifica ESG*
Michelin (Cgde)	5,78		Francia	Beni di consumo voluttuari	5
Worldline Sa	5,06		Francia	Industria	4
Skf Ab-B Shares	4,92	0,29	Svezia	Materiali di base	3
Alstom	4,79	0,36	Francia	Industria	4
Icon Plc	4,75		Irlanda	Salute	5
Gn Store Nord A/S	4,32	0,27	Danimarca	Salute	5
Safran Sa	3,41		Francia	Industria	3
Asm International Nv	3,16	0,37	Paesi Bassi	Tecnologia	4
Getinge Ab-B Shs	2,99	0,17	Svezia	Salute	2
Biomerieux	2,94	0,14	Francia	Salute	4

*: dati ribasati sulla componente provvista di rating del fondo | In conformità con l'aggiornamento della nostra politica sull'integrazione dei criteri ESG pubblicata il 30 giugno 2017, la scala di rating ESG interna classifica ora l'universo d'investimento da 1 (alto rischio) a 5 (solida opportunità) in ordine crescente.

L'approccio ESG consiste nel selezionare le società con le migliori politiche ambientali, sociali e di governance, privilegiando gli emittenti che presentano il rating più elevato all'interno di un universo d'investimento in termini di criteri finanziari (best in universe) e/o gli emittenti che danno prova di un miglioramento delle loro prassi ESG nel tempo (best effort).

I rendimenti passati non sono indicativi di quelli futuri e possono variare nel tempo.

ODDO BHF Avenir Europe

CR-EUR - Eur | AZIONI - GESTIONE FONDAMENTALE - MEDIE CAPITALIZZAZIONI - EUROPA

RAPPORTO SULLA SOSTENIBILITÀ - PANORAMICA

Media ponderata del punteggio ESG

	Fondo		Indice di riferimento	
	marzo 2021	marzo 2020	marzo 2021	marzo 2020
Punteggio ESG	3,7	3,5	3,3	3,3
Copertura ESG**	96,7%	91,8%	74,9%	60,8%

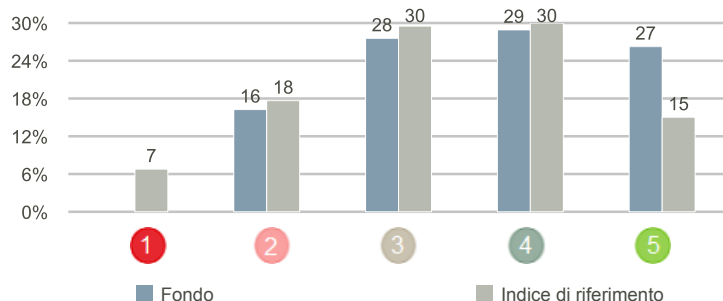
In conformità con l'aggiornamento della nostra politica sull'integrazione dei criteri ESG pubblicata il 30 giugno 2017, la scala di rating ESG interna classifica ora l'universo d'investimento da 1 (alto rischio) a 5 (solida opportunità) in ordine crescente.

Indice di riferimento : MSCI Europe Smid EUR NR

Media ponderata dei punteggi E, S e G*



Ripartizione per punteggio ESG**



Alto rischio

Solida opportunità

PRIMI 5 PER RATING ESG

	Settore	Paesi	Peso nel portafoglio (%)	Classifica ESG*
Michelin (Cgde)	Beni di consumo volu	Francia	5,78	5
Icon Plc	Salute	Irlanda	4,75	5
Gn Store Nord A/S	Salute	Danimarca	4,32	5
Teamviewer Ag	Tecnologia	Germania	2,87	5
Sonova Holding Ag-Reg	Salute	Svizzera	1,98	5
Subtotale top 5	-	-	19,70	-

Caratteristiche ESG

	Fondo	Evoluzione	Indice di riferimento	Evoluzione	
Criteri ambientali					
Esposizione ai combustibili fossili	-		2,1%	●	Fonte: MSCI. Percentuale dei ricavi esposti ai combustibili fossili, sulla base del tasso di copertura di MSCI per il portafoglio e per l'indice di raffronto.
Esposizione a soluzioni per la riduzione CO2 (componente verde)	30,6%	●	38,2%	●	Fonte: MSCI. Percentuale dei ricavi esposti a soluzioni per la riduzione di emissioni di carbonio (energie rinnovabili, mobilità sostenibile, ecc.), sulla base del tasso di copertura di MSCI per il portafoglio e per l'indice di raffronto.
Criteri sociali					
Crescita dei dipendenti su 5 anni (%)	3,2%	●	4,5%	●	Tasso di crescita geometrica su 5 anni del numero di dipendenti calcolato secondo la seguente formula: (numero di dipendenti nell'anno in corso/ numero di dipendenti nello stesso periodo di 5 anni fa) ^{0,2} -1x100
Dirigenti donne	10,2%	●	13,5%	●	Numero di dirigenti donne, in percentuale del totale dei dirigenti, al termine dell'esercizio finanziario, se disponibile, altrimenti alla data dell'ultima relazione. Per dirigenti si intendono gli individui identificati come tali dalla Società oppure i membri del Comitato esecutivo o del Comitato di gestione della Società o equivalente.
Criteri di governance					
Firmataria del Global Compact delle Nazioni Unite	47,4%	●	50,4%	●	Percentuale di società in portafoglio firmatarie del Global Compact delle Nazioni Unite rispetto alla percentuale di società firmatarie incluse nel benchmark.
Indipendenza dei membri del consiglio di amministrazione	61,5%	●	68,2%	●	Percentuale di amministratori indipendenti nei Consigli di amministrazione delle società in portafoglio e incluse nell'indice di raffronto.
Diritti umani					
Attuazione della politica sui diritti umani	88,6%	●	97,2%	●	Percentuale di società in portafoglio che hanno attuato una o più iniziative per tutelare i diritti umani rispetto al benchmark.

● Miglioramento ● Nessun cambiamento ● Indebolimento

*Punteggio ESG alla fine del periodo In conformità con l'aggiornamento della nostra politica sull'integrazione dei criteri ESG pubblicata il 30/06/2017, la scala di rating ESG interna classifica ora l'universo d'investimento da 1 (alto rischio) a 5

** : dati ribasati sulla componente provvista di rating del fondo



Il marchio ISR sopra indicato è valido esclusivamente all'interno dell'UE.

ODDO BHF Avenir Europe

CR-EUR - Eur | AZIONI - GESTIONE FONDAMENTALE - MEDIE CAPITALIZZAZIONI - EUROPA

RAPPORTO SULLA SOSTENIBILITÀ - METODOLOGIA

ODDO BHF AM ritiene che la valutazione dell'impatto ambientale, sociale e di governance di un d'investimento rappresenti un passo fondamentale per promuovere buone prassi nell'ambito dell'integrazione dei criteri ESG. A tal fine, è indispensabile disporre di criteri quantitativi semplici e affidabili (nessuna rielaborazione) ed essere in grado di confrontare i portafogli indipendentemente dalla loro composizione (large cap vs mid cap, diversità geografica e settoriale). La scelta degli indicatori è quindi cruciale ai fini di un'adeguata valutazione dell'impatto.

Indichiamo sistematicamente la disponibilità dei dati a livello di portafoglio e di benchmark.

Integrazione ESG presso ODDO BHF Asset Management | 3 passaggi sistematici

1. Esclusioni

- Basate su norme: esclusione delle aziende che non rispettano determinati standard internazionali.
- Por sectores: exclusión total o parcial de sectores o actividades sobre la base de consideraciones éticas.

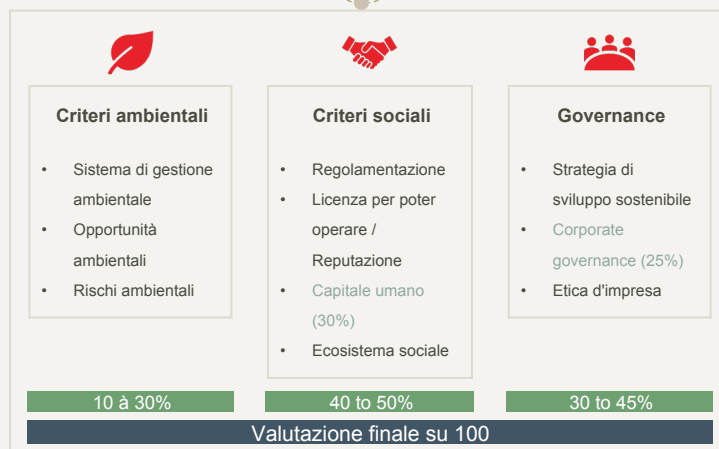
2. Rating ESG

- Modello interno basato su un approccio "best-in-universe": un approccio di selezione dei titoli di tipo bottom-up che privilegia le società con i migliori rating di tutto l'universo d'investimento.

3. Dialogo ed engagement

- Dialogo sistematico con gli emittenti con i rating ESG più bassi (1/5)
- Disinvestimento in caso di assenza di un risultato positivo entro 18-24 mesi

Metodologia di rating ESG



Scala di rating ESG interna che misura il "rischio di esecuzione"



ODDO BHF Asset Management SAS

Società di gestione di portafogli approvata dall'Authorité des Marchés Financiers con il numero GP 99011.
Société par actions simplifiée con capitale di €9.500.000. RCS 340 902 857 Parigi.
12 boulevard de la Madeleine – 75440 Paris Cedex 09 Francia – Tel.: 33 (0)1 44 51 85 00

WWW.AM.ODDO-BHF.COM



Il marchio ISR sopra indicato è valido esclusivamente all'interno dell'UE.

ODDO BHF Avenir Europe

CR-EUR - Eur | AZIONI - GESTIONE FONDAMENTALE - MEDIE CAPITALIZZAZIONI - EUROPA

Commento del gestore

I mercati azionari hanno continuato la loro progressione a marzo. Nel corso del mese gli indici europei Euro Stoxx 50 NR, DJ Stoxx 50 NR e MSCI Smid Cap NR hanno guadagnato rispettivamente il 7,88%, il 6,90% e il 5,34%.

Questa progressione è ovviamente ascrivibile soprattutto a settori ciclici come quelli automobilistico (+16,9%), chimico (+10,0%) e delle costruzioni (+9,9%), ma anche alle telecomunicazioni (+10,8%) e all'alimentare (+7,6%), comparti difensivi ma sottovalutati nel contesto attuale. Tra i fanalini di coda figurano i servizi finanziari (+1,13%), penalizzati dalla flessione di LSE e Credit Suisse, nonché i prodotti di base (-0,87%) e l'energia (+3,18%), settori ciclici ma che avevano già ampiamente anticipato la ripresa dallo scorso novembre.

Gli indici PMI restano solidi negli Stati Uniti. In Europa, sono tornati in territorio positivo per la prima volta dopo quattro mesi. L'accelerazione delle campagne di vaccinazione negli Stati Uniti e in Europa proiettano chiaramente gli operatori economici e i mercati finanziari nel mondo post-Covid, caratterizzato dalla netta ripresa di tutti i settori dell'economia, con il rischio che si producano tensioni inflazionistiche. Nonostante le dichiarazioni rassicuranti della Fed sul controllo del rischio d'inflazione e sull'intenzione di non procedere ad un rialzo dei tassi d'interesse prima del 2023, il rendimento dei T-Bond decennali è salito dall'1,40% all'1,71%. In Europa, la BCE ha annunciato la continuità della sua politica monetaria e si è persino impegnata ad accelerare il ritmo degli acquisti obbligazionari, con conseguente stabilizzazione del rendimento dei titoli di Stato. L'andamento divergente dei tassi a lungo termine negli Stati Uniti e in Europa ha logicamente contribuito ad un apprezzamento del dollaro rispetto all'euro (da 1,21 a 1,17).

In aggiunta alle rotazioni tematiche, manteniamo un equilibrio tra tutti questi temi nel nostro fondo. Continuiamo a selezionare le migliori società cicliche e le società difensive più robuste, con bilanci solidi, di portata mondiale e che offrono prospettive di sviluppo a lungo termine.

Rischi :

Il portafoglio è esposto ai seguenti rischi : Rischio di sostenibilità, rischio di perdita del capitale, rischio azionario, rischio di interesse, rischio di credito, rischio connesso alla gestione discrezionale, rischio di cambio, rischio connesso agli impegni relativi agli strumenti finanziari a termine, rischio di controparte, rischio connesso alle capitalizzazioni medio-basse, rischi connessi alle operazioni di finanziamento tramite titoli e alla gestione delle garanzie e, in via accessoria : rischio connesso all'investimento in obbligazioni convertibili

Disclaimer

Il presente documento, a carattere promozionale, è stato redatto da ODDO BHF Asset Management SAS. La sua consegna a qualsivoglia investitore è effettuata sotto la responsabilità esclusiva di ciascun distributore o consulente. Il potenziale investitore dovrebbe rivolgersi a un consulente d'investimento prima di sottoscrivere il fondo. Si informa l'investitore che il fondo è esposto al rischio di perdita in conto capitale, ma anche a molti rischi connessi agli strumenti finanziari/strategie in portafoglio. In caso di sottoscrizione, l'investitore è tenuto a consultare il Documento contenente le informazioni chiave per gli investitori (KIID) o il prospetto informativo dell'OICR, al fine di conoscere esattamente i rischi assunti. Il valore dell'investimento può sia aumentare che diminuire e l'investitore potrebbe non recuperare interamente il capitale investito. L'investimento deve essere effettuato in funzione dei propri obiettivi di investimento, del proprio orizzonte temporale e della propria capacità di sopportare il rischio connesso all'operazione. ODDO BHF Asset Management SAS non sarà inoltre ritenuta responsabile per qualsivoglia danno diretto o indiretto derivante dall'utilizzo della presente pubblicazione o delle informazioni in essa contenute. Le informazioni vengono fornite a titolo indicativo e possono variare in qualsiasi momento senza preavviso. Le opinioni espresse nel presente documento corrispondono alle nostre previsioni sull'andamento del mercato al momento della pubblicazione. Possono cambiare in funzione delle condizioni di mercato e non impegnano in nessun caso la responsabilità contrattuale di ODDO BHF Asset Management SAS. I valori patrimoniali netti riportati nel presente documento hanno carattere esclusivamente indicativo. Fa fede soltanto il valore patrimoniale netto segnalato nell'avviso di esecuzione e negli estratti titoli. La sottoscrizione e il rimborso degli OICR si effettuano a valore patrimoniale netto ignoto. Il KIID (DEU, ESP, FR, GB, ITL, NLD, POR, SWD) e il prospetto informativo (FR, GB, ITL) sono disponibili gratuitamente presso ODDO BHF Asset Management SAS o sul sito internet www.am.oddo-bhf.com o presso i distributori autorizzati. Il rendiconto annuale e la relazione semestrale sono disponibili gratuitamente presso ODDO BHF Asset Management SAS o sul sito internet www.am.oddo-bhf.com. Il Prospetto informativo completo per la Svizzera, il Prospetto semplificato per la Svizzera, il Regolamento e le relazioni annuali e semestrali del fondo per la Svizzera possono essere richiesti gratuitamente al Rappresentante e servizio pagamenti in Svizzera RBC INVESTOR SERVICES BANK, succursale de Zürich, Bleicherweg 7, 8027 Zürich.

ODDO BHF Asset Management SAS

Società di gestione di portafogli approvata dall'Authorité des Marchés Financiers con il numero GP 99011.

Société par actions simplifiée con capitale di €9.500.000. RCS 340 902 857 Parigi.

12 boulevard de la Madeleine – 75440 Paris Cedex 09 Francia – Tel.: 33 (0)1 44 51 85 00

WWW.AM.ODDO-BHF.COM