

# ODDO BHF Global Target 2031

30 APRILE 2026

Dlw-EUR - Eur | Tassi/credito - Total Return - Fondi Datiati

Patrimonio netto del fondo	<b>77 M€</b>	Categoria Morningstar™ :	1 2 3 4 5 6 7
NAV	<b>1.010,74€</b>	Obbligazioni a scadenza	
Evoluzione vs G-1	<b>13,41€</b>		
			Scala di rischio (*)
			6 8 9
			Classificazione SFDR <sup>2</sup>

Paesi nei quali è autorizzata la distribuzione al pubblico:

 FR  IT  DEU  AUT  ESP  BEL  LUX

## GESTORE

Alexis Renault, Janis Heck, Haiyan Ding, Daniel Hagemann

## SOCIETÀ DI GESTIONE

ODDO BHF AM SAS

## CARATTERISTICHE

**Durata d'investimento consigliata:** 6 anni

**Data di lancio (NAV iniziale):** 04/08/25

**Data di creazione dei fondi:** 04/08/25

**Forma giuridica** Comparto di Sicav lus. ODDO BHF

**Codice ISIN** LU3129989987

**Codice Bloomberg** ODDBDIW LX

**Politica dei dividendi** Unità di distribuzione

**Sottoscrizione min. (iniziale)** 250000 EUR

**Società di gestione (per delega)** ODDO BHF AM GmbH

**Sottoscrizioni/riscatti** 12h, a giorno

**Valutazione** Quotidiano

**Livello di rischio** Basso

**Commissione di gestione fissa** Tasso annuo massimo dello 0,60%, pagabile trimestralmente e calcolato sulla base del patrimonio netto medio del comparto nel mese di riferimento.

**Commissione di performance** N/A

**Commissione di sottoscrizione** 2% (fino al)

**Commissione di rimborso** Nessuna

**Commissioni di gestione e altri costi amministrativi o di esercizio** 1.028% (\*\*)

**Misurazione del rischio** 1 anni

**Indice di Sharpe** -

## STRATEGIA D'INVESTIMENTO

La strategia d'investimento del Comparto consiste nel gestire, su base discrezionale, un portafoglio diversificato di titoli di debito composto, fino a un massimo del 100% del patrimonio netto del Comparto, da obbligazioni tradizionali ad alto rendimento con rating compreso tra BB+ e CCC, emesse per almeno il 60% da società con sede legale in un Paese membro dell'OCSE e con scadenza massima di nove mesi e un giorno dopo il 31 dicembre 2031 (scadenza finale del prodotto o opzioni di rimborso anticipato a discrezione della Società).

**Indice di riferimento :** Nessuna

Andamento del NAV negli ultimi 04/08/25

**NAV iniziale** 1.000,00€

**NAV al 30/04/26** 1.010,74€

Il valore patrimoniale netto iniziale è stato calcolato in data 04/08/25

Questa quota del fondo ha meno di 12 mesi di esistenza, la regolamentazione non ci autorizza a comunicare le sue performance.

Rendimenti annuali (anni solari)

	2016	2017	2018	2019	2020	2021	2022	2023	2024	2025
<b>Fondo</b>										

**Fondo**

Indice di riferimento

Rendimenti netti cumulativi e annualizzati

	Performance annualizzate				Performance cumulate				
	3 anni	5 anni	Lancio	1 mese	Inizio d'anno	1 anno	3 anni	5 anni	Lancio
<b>FONDO</b>	-	-	-	-	-	-	-	-	-

**FONDO**

L'obiettivo di gestione è ottenere una performance annualizzata al netto delle commissioni superiore a 3,30%

I rendimenti passati non sono indicativi di quelli futuri e possono variare nel tempo.

Volatilità annualizzato

	1 anno	3 anni	5 anni	Lancio
<b>FONDO</b>				

**FONDO**

\*Il glossario degli indicatori utilizzati è disponibile per il download su [www.am.oddo-bhf.com](http://www.am.oddo-bhf.com) nella sezione Informazioni. | Fonti : ODDO BHF AM SAS, Bloomberg, Morningstar® Sustainalytics fornisce un'analisi a livello societario utilizzata nel calcolo del punteggio di sostenibilità di Morningstar.

(1) L'indicatore sintetico di rischio (SRI) è una guida orientativa del livello di rischio di questo prodotto rispetto ad altri prodotti. Esso esprime la probabilità che il prodotto subisca perdite monetarie a causa di movimenti sul mercato o a causa dell'incapacità di pagarvi quanto dovuto. Va da 1 (basso rischio) a 7 (alto rischio). Questo indicatore non è costante e cambia in base al profilo di rischio del fondo. La categoria più bassa non significa priva di rischio. I dati storici, come quelli utilizzati per calcolare il SRI, potrebbero non essere un'indicazione affidabile del futuro profilo di rischio del fondo. Non vi è alcuna garanzia che gli obiettivi d'investimento in termini di rischio saranno raggiunti.

(\*\*) Le spese correnti si basano sulle spese dell'esercizio precedente. Per i fondi che non hanno ancora terminato il loro primo esercizio contabile, viene effettuata una stima.

(2) Per informazioni sul regolamento europeo sulla pubblicazione di informazioni sulla Sustainable Finance Disclosure Regulation (SFDR) si rimanda alla sezione del documento dedicata alla classificazione SFDR(2).

# ODDO BHF Global Target 2031

30 APRILE 2026

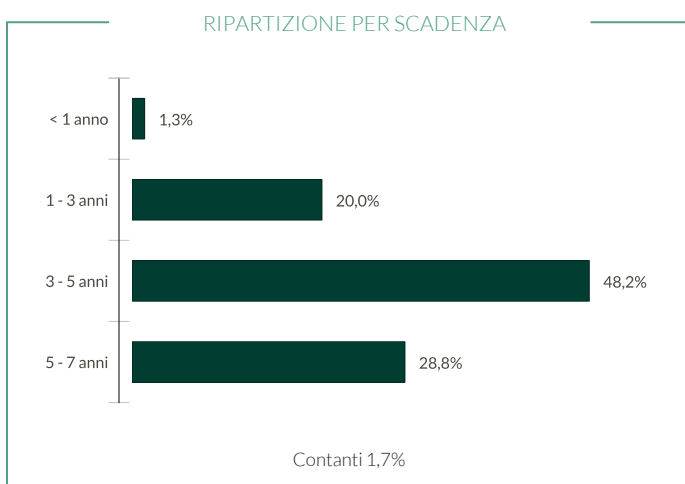
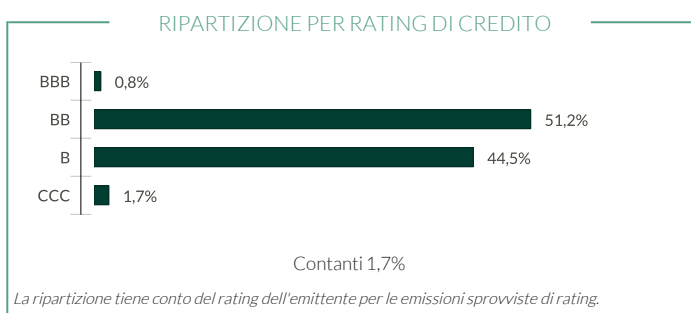
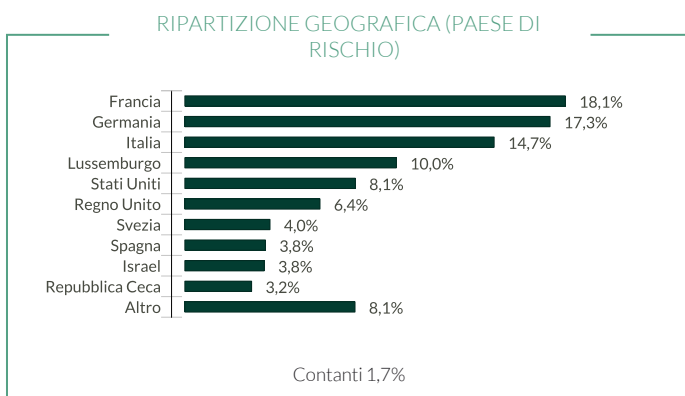
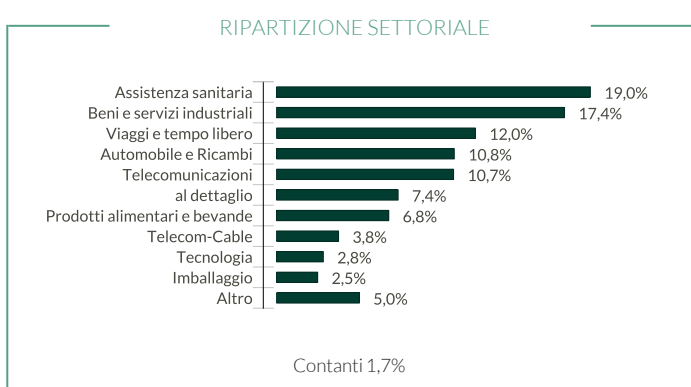
Dlw-EUR - Eur | Tassi/credito - Total Return - Fondi Datati

Indicatori tecnici	
% investita	98,3%
% Liquidita	1,7%
Yield To Maturity (YTM)*	5,19 %
Yield To Worst (YTW)*	3,90 %
Sensibilità ai tassi (peggio)	1,93
OAS	155
Numero di emittenti	120
Valutazione media	BB-

L'obiettivo di investimento è conseguire una performance netta annualizzata, al netto delle commissioni, superiore a 3,30% su un orizzonte temporale di investimento che inizia dalla data di costituzione del comparto, ovvero 2025-08-04, fino a un massimo di 2026-10-31. Si ricorda che le commissioni di gestione per la classe di azioni Dlw-EUR - Eur ammontano a 0,6%. Tali commissioni riducono la performance annuale di questa classe di azioni di 0,6%.

\*Il glossario degli indicatori utilizzati è disponibile per il download su [www.am.oddo-bhf.com](http://www.am.oddo-bhf.com) nella sezione «INFORMAZIONI».

Futures e opzioni non sono inclusi nel calcolo del rendimento. L'YTM viene calcolato dopo la copertura valutaria. L'YTW viene calcolato dopo la copertura valutaria.



Intensità di carbonio ponderata (tCO2e / €m turnover)		
	FONDO	Universo di investimento ESG
Intensità di carbonio ponderata	101,4	338,5
Rapporto di copertura	100,0%	100,0%

Fonte: MSCI. Utilizziamo le emissioni Scope 1 (emissioni dirette) e Scope 2 (emissioni indirette connesse al consumo di elettricità, calore o vapore) per calcolare l'intensità di carbonio, espressa in tonnellate di CO2 per milione di € di ricavi. La liquidità e derivati non sono inclusi.

Metodologia dei parametri di misurazione del carbonio: vedi dettagli a pag 3

Principali emittenti in portafoglio				
	Settore	Paesi	Peso nel portafoglio (%)	Classifica ESG*
TEVA PHARMACEUTICAL FINANCE NE	Assistenza sanitaria	Israele	3,76	3
IHO VERWALTUNGS GMBH	Automobile e Ricambi	Germania	3,45	5
CIRSA FINANCE INTERNATIONAL SA	Viaggi e tempo libero	Lussemburgo	3,28	3
FAURECIA SA	Automobile e Ricambi	Francia	2,99	3
ZF EUROPE FINANCE BV	Automobile e Ricambi	Germania	2,61	3

\*: dati ribasati sulla componente provvista di rating del fondo | In conformità con l'aggiornamento della nostra politica sull'integrazione dei criteri ESG, la scala di rating ESG interna classifica ora l'universo d'investimento da 1 (alto rischio) a 5 (solida opportunità) in ordine crescente.

L'approccio ESG consiste nel selezionare le società con le migliori politiche ambientali, sociali e di governance, privilegiando gli emittenti che presentano il rating più elevato all'interno di un universo d'investimento in termini di criteri non finanziari (best in universe) e/o gli emittenti che danno prova di un miglioramento delle loro prassi ESG nel tempo (best effort).

I rendimenti passati non sono indicativi di quelli futuri e possono variare nel tempo.

# ODDO BHF Global Target 2031

30 APRILE 2026

DIW-EUR - Eur | Tassi/credito - Total Return - Fondi Datati

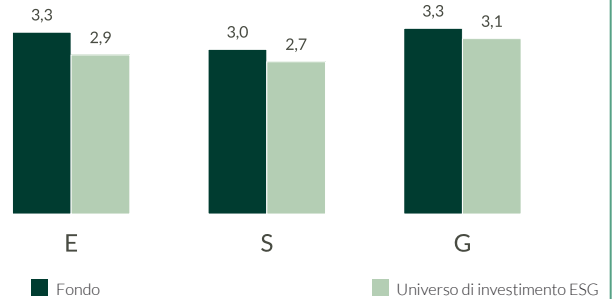
## RAPPORTO SULLA SOSTENIBILITÀ - PANORAMICA

Media ponderata del punteggio ESG				
	FONDO		Universo di investimento ESG	
	apr 2026		apr 2026	
<b>Punteggio ESG</b>	3,2	-	2,9	-
<b>Copertura ESG**</b>	93,2%	-	29,9%	-

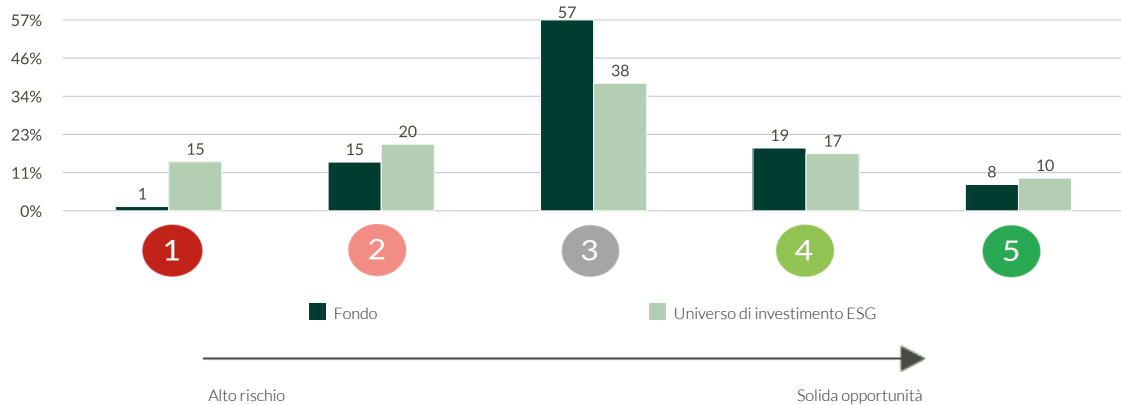
In conformità con l'aggiornamento della nostra politica sull'integrazione dei criteri ESG, la scala di rating ESG interna classifica ora l'universo d'investimento da 1 (alto rischio) a 5 (solida opportunità) in ordine crescente.

Universo di investimento ESG : 100% ICE BofA BB-B Global High Yield Non-Financial Constrained Total Return Index Hedged EUR

### MEDIA PONDERATA DEI PUNTEGGI E, S E G\*



### RIPARTIZIONE PER PUNTEGGIO ESG\*\*



PRIMI 5 PER RATING ESG				
	Settore	Paesi	Peso nel portafoglio (%)	Classifica ESG*
IHO VERWALTUNGS GMBH	Automobile e Ricambi	Germania	3,45	5
WP/AP TELECOM HOLDINGS	Telecomunicazioni	Paesi Bassi	1,44	5
SPIE SA	Beni e servizi industriali	Francia	0,67	5
SES SA	Telecomunicazioni	Lussemburgo	0,53	5
ZIGGO BOND CO. BV	Telecom-Cable	Paesi Bassi	0,46	5
<b>Subtotale top 5</b>	-	-	6,55	-

## RAPPORTO SULLA SOSTENIBILITÀ - METODOLOGIA

ODDO BHF AM ritiene che la valutazione dell'impatto ambientale, sociale e di governance di un d'investimento rappresenti un passo fondamentale per promuovere buone prassi nell'ambito dell'integrazione dei criteri ESG. A tal fine, è indispensabile disporre di criteri quantitativi semplici e affidabili (nessuna rielaborazione) ed essere in grado di confrontare i portafogli indipendentemente dalla loro composizione (large cap vs mid cap, diversità geografica e settoriale). La scelta degli indicatori è quindi cruciale ai fini di un'adeguata valutazione dell'impatto.

Indichiamo sistematicamente la disponibilità dei dati a livello di portafoglio e di benchmark.

For more information on the ODDO BHF Asset Management ESG methodology, please refer to the [Collegamento alla metodologia](http://www.am.oddo-bhf.com) available on [www.am.oddo-bhf.com](http://www.am.oddo-bhf.com)

**Metodologia dei parametri di misurazione del carbonio: abbiamo aggiornato la nostra metodologia relativa al calcolo dell'intensità di carbonio. A partire dal 31 gennaio 2023, nei casi in cui i valori di carbonio pubblicati risultino non disponibili o incoerenti, vengono utilizzati i valori di carbonio stimati. Le stime si basano sul valore di carbonio medio (emissioni di ambito 1+2) delle omologhe del settore in funzione dei ricavi.**

\*Punteggio ESG alla fine del periodo In conformità con l'aggiornamento della nostra politica sull'integrazione dei criteri ESG, la scala di rating ESG interna classifica ora l'universo d'investimento da 1 (alto rischio) a 5

\*\* : dati ribasati sulla componente provvista di rating del fondo

# ODDO BHF Global Target 2031

30 APRILE 2026

**Dlw-EUR - Eur | Tassi/credito - Total Return - Fondi Datati**

## COMMENTO DEL GESTORE

Ad aprile 2026 il mercato dell'alto rendimento europeo (HEAE) ha generato un'ottima performance, guadagnando l'1,92%, e gli spread si sono contratti di 68 pb, chiudendo a quota 281 pb. Da inizio anno, l'asset class ha registrato una modesta performance positiva dello 0,24%.

I mercati hanno messo a segno un forte rimbalzo nel corso del mese, recuperando buona parte della flessione di marzo, nonostante il persistente blocco dello Stretto di Hormuz. Gli indicatori macroeconomici hanno tracciato un quadro eterogeneo. Negli Stati Uniti, il PMI composito è rimasto in area espansiva, portandosi a quota 52,0 da 50,3 del mese precedente. Per contro, il PMI composito europeo è tornato in territorio di contrazione, scendendo a quota 48,6 da 50,7.

I dati sull'inflazione pubblicati ad aprile sono risultati più alti rispetto al mese precedente, riflettendo l'impatto della chiusura dello Stretto di Hormuz. Il CPI core statunitense ha raggiunto il 2,6%, mentre l'inflazione europea è salita al 2,5% (dall'1,9% precedente). I rendimenti dei titoli sovrani hanno evidenziato un modesto aumento: il Treasury USA a 10 anni ha chiuso il mese di aprile al 4,37% (+6 pb), mentre il Bund tedesco di pari scadenza è salito al 3,04% (+4 pb).

Gli utili societari hanno confermato le persistenti debolezze, in particolare nei settori automobilistico e chimico. Le guidance degli emittenti nei vari settori sono rimaste caute. L'attività sul mercato primario è ripresa, con circa 18 miliardi di euro di nuove emissioni in aprile. L'offerta è stata ben assorbita, evidenziando che gli investitori restano fortemente interessati a questa asset class.

Il fondo ha mantenuto la sua esposizione complessiva al rischio nel periodo, continuando al contempo a investire gli afflussi. Ha aumentato l'esposizione agli emittenti che evidenziano un solido trend creditizio.

Per quanto riguarda il 2026, la volatilità del mercato del credito sarà probabilmente influenzata dai rischi geopolitici, in particolare in Medio Oriente, nonché dalle dinamiche dell'inflazione, dalla crescita economica, dai fondamentali delle imprese e dagli sviluppi sul fronte del rischio sovrano. In questo contesto, una selezione disciplinata del credito rimane essenziale.

## RISCHI :

Il portafoglio è esposto ai seguenti rischi :rischio di perdita del capitale, rischio di interesse, rischio di credito, rischio connesso alla gestione discrezionale, rischio connesso agli impegni relativi agli strumenti finanziari a termine, rischio di controparte, rischi connessi alla concentrazione del portafoglio, rischio di liquidità delle attività sottostanti, rischio connesso alle obbligazioni ad alto rendimento, rischio connesso ai mercati emergenti, rischi connessi alle operazioni di finanziamento tramite titoli e alla gestione delle garanzie, Rischio di sostenibilità e, in via accessoria : rischio di cambio, rischi connessi alla conversione monetaria

## CLASSIFICAZIONE SFDR<sup>2</sup>

La Sustainable Finance Disclosure Regulation (SFDR) dell'UE è una serie di regole dell'UE che mirano a rendere il profilo di sostenibilità dei fondi trasparente, più comparabile e meglio compreso dagli investitori finali. Articolo 6: Il team di gestione non considera i rischi di sostenibilità o gli effetti negativi delle decisioni di investimento sui fattori di sostenibilità nel processo decisionale di investimento. Articolo 8: Il team di gestione affronta i rischi di sostenibilità integrando i criteri ESG (Ambiente e/o Sociale e/o Governance) nel suo processo decisionale di investimento. Articolo 9: Il team di gestione segue un rigoroso obiettivo d'investimento sostenibile che contribuisce significativamente alle sfide della transizione ecologica e affronta i rischi di sostenibilità attraverso le valutazioni fornite dal fornitore esterno di dati ESG della Società di gestione.

## DISCLAIMER

Il presente documento è stato redatto da ODDO BHF AM SAS. Il potenziale investitore è tenuto a rivolgersi a un consulente d'investimento prima di sottoscrivere il fondo. Si informa l'investitore che il fondo è esposto al rischio di perdita in conto capitale, ma anche a una serie di rischi legati agli strumenti/strategie in portafoglio. In caso di sottoscrizione, l'investitore è tenuto a prendere visione del Documento contenente le informazioni chiave (KID) o del prospetto informativo dell'OICR per una descrizione esatta dei rischi assunti e del totale delle spese. Il valore dell'investimento può sia aumentare che diminuire e l'investitore potrebbe non recuperare interamente il capitale investito. L'investimento deve essere effettuato in funzione dei propri obiettivi di investimento, del proprio orizzonte temporale e della propria capacità di sopportare il rischio connesso all'operazione. ODDO BHF AM SAS non sarà inoltre ritenuta responsabile per qualsivoglia danno diretto o indiretto derivante dall'utilizzo della presente pubblicazione o delle informazioni in essa contenute. Le informazioni vengono fornite a titolo indicativo e possono variare in qualsiasi momento senza preavviso. Le opinioni espresse nel presente documento corrispondono alle nostre previsioni sull'andamento del mercato al momento della pubblicazione. Possono cambiare in funzione delle condizioni di mercato e non impegnano in nessun caso la responsabilità contrattuale di ODDO BHF AM SAS. I valori patrimoniali netti riportati nel presente documento hanno carattere esclusivamente indicativo. Fa fede soltanto il valore patrimoniale netto segnalato nell'avviso di esecuzione e negli estratti titoli. La sottoscrizione e il rimborso degli OICR si effettuano a valore patrimoniale netto ignoto.

Una sintesi dei diritti degli investitori è disponibile gratuitamente in formato elettronico e in lingua inglese sul seguente sito internet:[https://am.oddo-bhf.com/france/fr/investisseur\\_non\\_professionnel/infos\\_reglementaire](https://am.oddo-bhf.com/france/fr/investisseur_non_professionnel/infos_reglementaire). È possibile che il fondo sia stato autorizzato alla distribuzione in diversi Stati membri dell'UE. Si richiama l'attenzione degli investitori sul fatto che la società di gestione può decidere di porre fine agli accordi presi in merito alla distribuzione delle quote del fondo ai sensi dell'articolo 93 bis della direttiva 2009/65/CE e dell'articolo 32 bis della direttiva 2011/61/UE.

Il KID (DEU, ESP, FR, GB, ITL, POR) e il prospetto informativo (DEU, FR, GB) sono disponibili gratuitamente presso ODDO BHF AM SAS, all'indirizzo [am.oddo-bhf.com](http://am.oddo-bhf.com) o presso i distributori autorizzati. Il rendiconto annuale e la relazione semestrale sono disponibili gratuitamente presso ODDO BHF AM SAS o sul sito internet [am.oddo-bhf.com](http://am.oddo-bhf.com). La politica di gestione dei reclami è disponibile sul nostro sito internet [am.oddo-bhf.com](http://am.oddo-bhf.com) nella sezione dedicata alle informazioni regolamentari. I reclami dei clienti possono essere indirizzati in primo luogo al seguente indirizzo e-mail: [service\\_client@oddo-bhf.com](mailto:service_client@oddo-bhf.com) o direttamente al Servizio di mediazione per i consumatori: <http://mediationconsummateur.be>.

Sebbene ODDO BHF Asset Management e i suoi fornitori di informazioni, comprese, a titolo non esaustivo, MSCI ESG Research LLC e le sue società affiliate (le "Parti ESG"), ottengano informazioni (le "Informazioni") da fonti che ritengono affidabili, nessuna delle Parti ESG assicura o garantisce l'originalità, l'accuratezza e/o la completezza di qualsiasi dato contenuto nel presente documento e declina espressamente tutte le garanzie esplicite o implicite, incluse quelle di commerciabilità e idoneità per uno scopo particolare. Le Informazioni sono destinate esclusivamente a uso interno, non possono essere riprodotte o ridistribuite in alcuna forma e non possono essere utilizzate come base o componente di indici, prodotti o strumenti finanziari. Inoltre, nessuna delle informazioni può di per sé essere utilizzata per determinare quali titoli acquistare o vendere o quando. Nessuna delle Parti ESG si assume alcuna responsabilità per eventuali errori od omissioni in relazione a qualsiasi dato contenuto nel presente documento, o per qualsiasi danno diretto, indiretto, speciale, sanzionatorio, consequenziale o qualsiasi altro danno (incluso il mancato guadagno) anche se informate della possibilità di tali danni. ©2021 MSCI ESG Research LLC. Riprodotto con autorizzazione.