

ODDO BHF Métropole Euro

30 APRILE 2026

CR-EUR - Eur | Azioni - Gestione Fondamentale - Value - Eurozona

Patrimonio netto del fondo	107 M€	Categoria Morningstar™ :	① ② ③ ④ ⑤ ⑥ ⑦
NAV	144,53€	Azioni Eurozona Large Cap	Scala di rischio (*)
Evoluzione vs G-1	8,04€	Morningstar quartile 1° quartile	6 8 9
		Rating al 28/02/26	Classificazione SFDR ²

Paesi nei quali è autorizzata la distribuzione al pubblico:

FR IT CHE DEU ESP LUX

GESTORE

Jérémy GAUDICHON, Cédric HERENG, Fredrik Berenholt, Thibault MOUREU

SOCIETÀ DI GESTIONE

ODDO BHF AM SAS

CARATTERISTICHE

Durata d'investimento consigliata: 5 anni

Data di lancio (NAV iniziale): 01/12/23

Data di creazione dei fondi: 09/07/08

Forma giuridica	Comparto di Sicav ODDO BHF
Codice ISIN	FR001400LRK9
Codice Bloomberg	METPLSR FP
Politica dei dividendi	Classe ad accumulazione
Sottoscrizione min. (iniziale)	100 EUR
Società di gestione (per delega)	-
Sottoscrizioni/riscatti	11h15 a giorno
Valutazione	Quotidiano
Livello di rischio	Medio
Commissione di gestione fissa	massimo 1,20% del patrimonio netto, esclusi gli OICR del Gruppo ODDO BHF
Commissione di performance	Massimo 20% della sovraperformance del Fondo rispetto all'indice di riferimento (si veda il prospetto informativo per i dettagli)
Commissione di sottoscrizione	4 % (fino al)
Commissione di rimborso	Nessuna
Commissioni di gestione e altri costi amministrativi o di esercizio	1,39 %
Volatilità annualizzato	
	1 anno 3 anni 5 anni
FONDO	15,6%
Indice di riferimento	14,2%

STRATEGIA D'INVESTIMENTO

La strategia utilizzata consiste nel selezionare le società con i migliori rating ESG sulla base dei rating ESG forniti da MSCI ESG Research per le società dell'area euro. Almeno il 65% del comparto deve essere investito in capitalizzazioni superiori a 5 miliardi di euro e fino al 35% in capitalizzazioni comprese tra 100 milioni e 5 miliardi di euro. Viene quindi effettuata una selezione dei titoli che presentano uno sconto rispetto al loro valore intrinseco e che beneficiano di uno o più catalizzatori in grado di ridurre tale sconto.

Indice di riferimento : 100% MSCI EMU Value Net Total Return

Performance annuale netta (12 mesi consecutivi)		
da	04/24	04/25
a	04/25	04/26
FONDO	7,3%	19,8%
Indice di riferimento	16,0%	25,3%

Rendimenti annuali (anni solari)		
	2024	2025
FONDO	7,2%	24,0%
Indice di riferimento	13,4%	35,7%

Rendimenti netti cumulativi e annualizzati									
	Performance annualizzate				Performance cumulate				
	3 anni	5 anni	Lancio	1 mese	Inizio d'anno	1 anno	3 anni	5 anni	Lancio
FONDO	16,5%	5,9%	5,0%	-	-	-	-	-	44,5%
Indice di riferimento	23,2%	5,4%	5,3%	-	-	-	-	-	65,5%

I rendimenti passati non sono indicativi di quelli futuri e possono variare nel tempo.

Misurazione del rischio		1 anni
Indice di Sharpe		1,48
Information ratio		-0,95
Tracking Error (%)		3,96
Beta		1,06
Correlazione (%)		96,86
Alfa di Jensen (%)		-5,34

*L'indice di riferimento è stato sostituito in data 01/04/2024. Benchmark precedente: Euro Stoxx Large (NR).

*Il glossario degli indicatori utilizzati è disponibile per il download su www.am.oddo-bhf.com nella sezione Informazioni. | Fonti : ODDO BHF AM SAS, Bloomberg, Morningstar® Sustainalytics fornisce un'analisi a livello societario utilizzata nel calcolo del punteggio di sostenibilità di Morningstar.

(1) L'indicatore sintetico di rischio (SRI) è una guida orientativa del livello di rischio di questo prodotto rispetto ad altri prodotti. Esso esprime la probabilità che il prodotto subisca perdite monetarie a causa di movimenti sul mercato o a causa dell'incapacità di pagarvi quanto dovuto. Va da 1 (basso rischio) a 7 (alto rischio). Questo indicatore non è costante e cambia in base al profilo di rischio del fondo. La categoria più bassa non significa priva di rischio. I dati storici, come quelli utilizzati per calcolare il SRI, potrebbero non essere un'indicazione affidabile del futuro profilo di rischio del fondo. Non vi è alcuna garanzia che gli obiettivi d'investimento in termini di rischio saranno raggiunti.

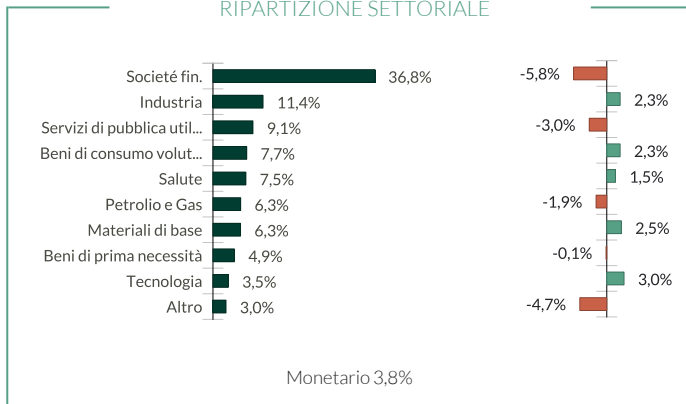
(2) Per informazioni sul regolamento europeo sulla pubblicazione di informazioni sulla Sustainable Finance Disclosure Regulation (SFDR) si rimanda alla sezione del documento dedicata alla classificazione SFDR(2).

ODDO BHF Métropole Euro

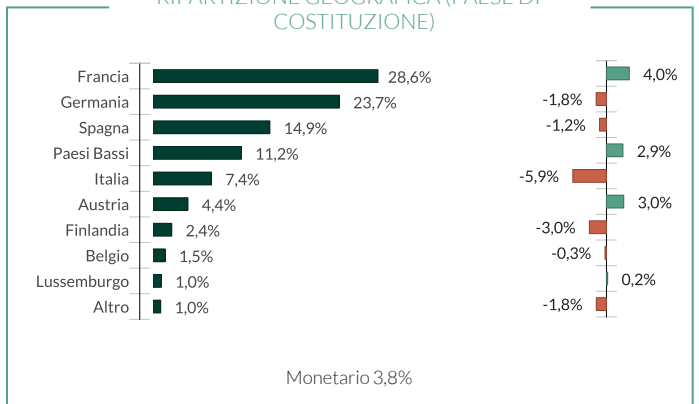
30 APRILE 2026

CR-EUR - Eur | Azioni - Gestione Fondamentale - Value - Eurozona

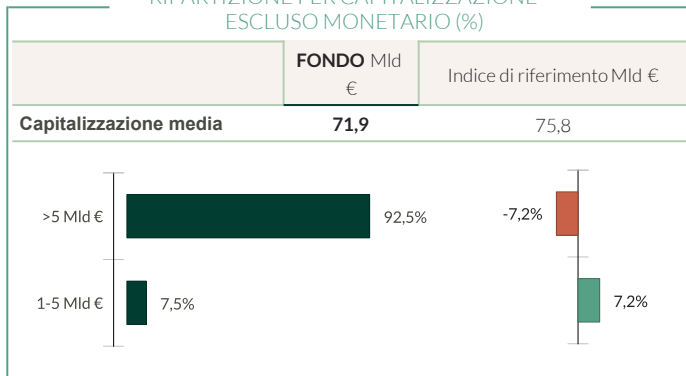
RIPARTIZIONE SETTORIALE



RIPARTIZIONE GEOGRAFICA (PAESE DI COSTITUZIONE)



RIPARTIZIONE PER CAPITALIZZAZIONE - ESCLUSO MONETARIO (%)



■ Fondo ■ Sovraponderazione ■ Sottoponderazione rispetto al benchmark

Principali posizioni del portafoglio

	Peso nel portafoglio (%)	Universo di investimento ESG (%)	Paesi	Settore	Rating ESG di MSCI
Banco Santander Sa	5,55	0,18	Spagna	Società fin.	AA
Allianz Se-Reg	4,60	0,18	Germania	Società fin.	AAA
Bnp Paribas	4,58	0,18	Francia	Società fin.	AAA
Banco Bilbao Vizcaya Argenta	4,40	0,18	Spagna	Società fin.	AA
Ing Groep Nv	4,28	0,18	Paesi Bassi	Società fin.	AAA
Sanofi	3,92	0,18	Francia	Salute	AA
Iberdrola Sa	3,61	0,18	Spagna	Servizi di pubblica utilite	AAA
Totalenergies Se	3,10	0,18	Francia	Petrolio e Gas	AA
Enel Spa	2,96	0,18	Italia	Servizi di pubblica utilite	AA
Intesa Sanpaolo	2,59	0,18	Italia	Società fin.	AAA

Numero di posizioni **51**

** rebased on the rated part of the fund | rating according to MSCI from CCC (High Risk) to AAA (Strong Opportunity)

©2021 MSCI ESG Research LLC. Reproduced by permission

ODDO BHF Métropole Euro

30 APRILE 2026

CR-EUR - Eur | Azioni - Gestione Fondamentale - Value - Eurozona

RAPPORTO SULLA SOSTENIBILITÀ - PANORAMICA

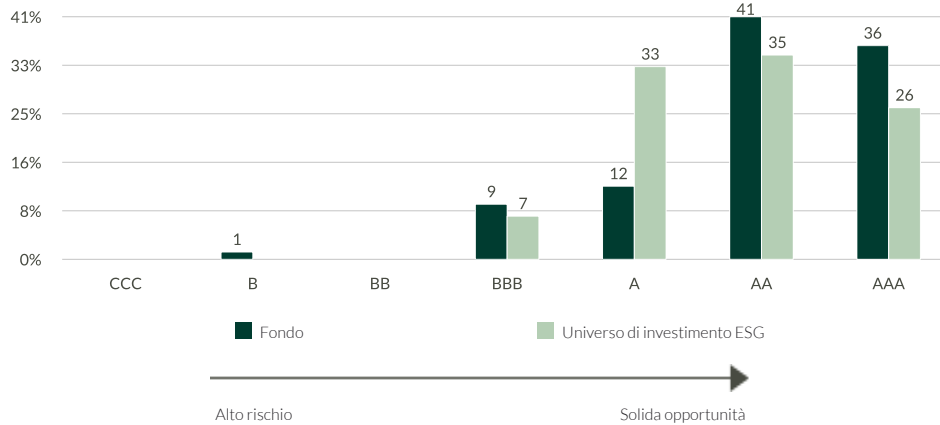
Rating ESG		
	FONDO	Universo di investimento ESG
	apr 26	apr 26
Rating ESG di MSCI	AA	AA
Copertura ESG**	100,0%	99,8%

Universo di investimento ESG : Univers ESG Métropole Euro

MEDIA PONDERATA DEI PUNTEGGI E, S E G*



RIPARTIZIONE PER PUNTEGGIO ESG**



PRIMI 5 PER RATING ESG

	Settore	Paesi	Peso nel portafoglio (%)	Rating ESG di MSCI
Allianz Se-Reg	Società fin.	Germania	4,60	AAA
Bnp Paribas	Società fin.	Francia	4,58	AAA
Ing Groep Nv	Società fin.	Paesi Bassi	4,28	AAA
Iberdrola Sa	Servizi di pubblica utilità	Spagna	3,61	AAA
Intesa Sanpaolo	Società fin.	Italia	2,59	AAA
Subtotale top 5	-	-	19,66	-

*ESG rank at the end of the period

** rebased on the rated part of the fund | rating according to MSCI from CCC (High Risk) to AAA (Strong Opportunity)

©2021 MSCI ESG Research LLC. Reproduced by permission

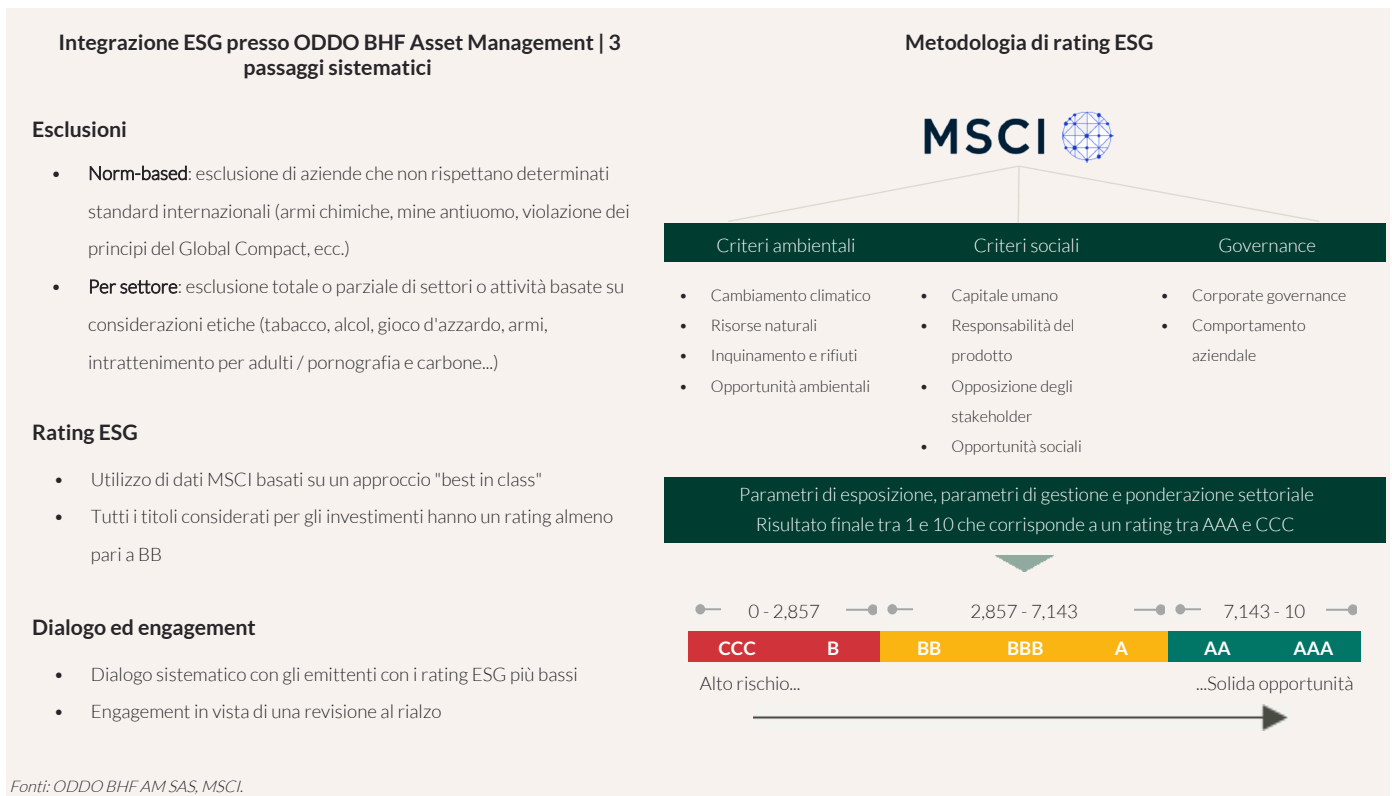
ODDO BHF Métropole Euro

30 APRILE 2026

CR-EUR - Eur | Azioni - Gestione Fondamentale - Value - Eurozona

RAPPORTO SULLA SOSTENIBILITÀ - METODOLOGIA

ODDO BHF AM ritiene che la valutazione dell'impatto ambientale, sociale e di governance di un investimento rappresenti un passo fondamentale per promuovere buone prassi nell'ambito dell'integrazione dei criteri ESG. A tal fine, è indispensabile disporre di criteri quantitativi semplici e affidabili (nessuna rielaborazione) ed essere in grado di confrontare i portafogli indipendentemente dalla loro composizione (large cap vs mid cap, diversità geografica e settoriale). La scelta degli indicatori è quindi cruciale ai fini di un'adeguata valutazione dell'impatto. I dati relativi agli indicatori ambientali provengono dal nostro fornitore esterno di analisi non finanziarie, MSCI. Indichiamo sistematicamente la disponibilità dei dati a livello di portafoglio e di benchmark.



Fonti: ODDO BHF AM SAS, MSCI.

Metodologia dei parametri di misurazione del carbonio: abbiamo aggiornato la nostra metodologia relativa al calcolo dell'intensità di carbonio. A partire dal 31 gennaio 2023, nei casi in cui i valori di carbonio pubblicati risultino non disponibili o incoerenti, vengono utilizzati i valori di carbonio stimati. Le stime si basano sul valore di carbonio medio (emissioni di ambito 1+2) delle omologhe del settore in funzione dei ricavi.

ODDO BHF Métropole Euro

30 APRILE 2026

CR-EUR - Eur | Azioni - Gestione Fondamentale - Value - Eurozona

COMMENTO DEL GESTORE

Dopo la debolezza del mese di marzo, ad aprile i mercati azionari dell'area euro sono stati protagonisti di un forte rimbalzo. Questo rinnovato ottimismo si deve in larga misura all'annuncio di un cessate il fuoco tra Stati Uniti e Iran, nonostante il blocco dello Stretto di Hormuz persista e continui a perturbare le forniture globali di idrocarburi e a tenere alti i prezzi del petrolio. Nel mese di aprile circa la metà delle società dell'Eurozona ha pubblicato i propri risultati trimestrali. Gli utili per azione sono cresciuti del 6%, in linea con le aspettative; le progressioni più marcate sono state messe a segno dai settori energetico e tecnologico, mentre i cali più pesanti hanno riguardato i beni di consumo ciclici. Il mese è stato caratterizzato dal forte rimbalzo dei titoli tecnologici e in particolare dei semiconduttori, che hanno beneficiato dell'entusiasmo suscitato dagli investimenti nell'intelligenza artificiale. Buona anche la performance dei titoli finanziari e industriali. Al contrario, sanità e beni di consumo non ciclici e ciclici hanno sottoperformato. In questo contesto, il portafoglio ha sovraperformato il proprio indice di riferimento, principalmente grazie all'effetto favorevole della selezione dei titoli.

Con un guadagno di oltre il 60%, STMicroelectronics ha fornito il principale contributo positivo alla performance mensile. Oltre al diffuso interesse degli investitori per il settore, il titolo ha beneficiato anche di una pubblicazione trimestrale da cui emerge un miglioramento del ciclo e nuove opportunità di crescita nei mercati dei data center e dei satelliti. Nexans, aggiunta al portafoglio all'inizio del mese, ha parimenti contribuito alla sovraperformance del portafoglio, favorita da una trimestrale solida, dall'annuncio di un'acquisizione negli Stati Uniti nonché da prospettive incoraggianti per gli investimenti nelle reti elettriche. Tra i titoli più brillanti figura anche Aperam, che ha beneficiato di risultati in crescita e di un miglioramento strutturale del mercato, con un netto calo delle importazioni di acciaio inossidabile in Europa. Sanofi, invece, ha sottoperformato malgrado una buona trimestrale. Deludente anche le performance di Fresenius Medical Care nel settore della sanità e di KPN, che ha perso terreno nonostante risultati globalmente conformi alle attese.

Ad aprile abbiamo approfittato dell'ottima performance registrata di recente dal settore chimico per vendere Evonik e ridimensionare l'esposizione a BASF. Anche la posizione in STMicroelectronics è stata ridotta. Contestualmente, abbiamo introdotto la società di cavi Nexans e il produttore di aromi e fragranze DSM Firmenich, che presentavano sconti di valutazione significativi. Infine, sono state rafforzate le posizioni in Saint-Gobain e Sodexo.

RISCHI:

Il portafoglio è esposto ai seguenti rischi: rischio di perdita del capitale, rischio azionario, rischio di interesse, rischio di credito, rischio connesso agli impegni relativi agli strumenti finanziari a termine, rischi legati all'utilizzo della sovraesposizione, rischio valutario per le classi di azioni denominate in una valuta diversa da quella del comparto, rischio valutario a livello di comparto, Rischio di sostenibilità

CLASSIFICAZIONE SFDR²

La Sustainable Finance Disclosure Regulation (SFDR) dell'UE è una serie di regole dell'UE che mirano a rendere il profilo di sostenibilità dei fondi trasparente, più comparabile e meglio compreso dagli investitori finali. Articolo 6: Il team di gestione non considera i rischi di sostenibilità o gli effetti negativi delle decisioni di investimento sui fattori di sostenibilità nel processo decisionale di investimento. Articolo 8: Il team di gestione affronta i rischi di sostenibilità integrando i criteri ESG (Ambiente e/o Sociale e/o Governance) nel suo processo decisionale di investimento. Articolo 9: Il team di gestione segue un rigoroso obiettivo d'investimento sostenibile che contribuisce significativamente alle sfide della transizione ecologica e affronta i rischi di sostenibilità attraverso le valutazioni fornite dal fornitore esterno di dati ESG della Società di gestione.

DISCLAIMER

Il presente documento è stato redatto da ODDO BHF AM SAS. Il potenziale investitore è tenuto a rivolgersi a un consulente d'investimento prima di sottoscrivere il fondo. Si informa l'investitore che il fondo è esposto al rischio di perdita in conto capitale, ma anche a una serie di rischi legati agli strumenti/strategie in portafoglio. In caso di sottoscrizione, l'investitore è tenuto a prendere visione del Documento contenente le informazioni chiave (KID) o del prospetto informativo dell'OICR per una descrizione esatta dei rischi assunti e del totale delle spese. Il valore dell'investimento può sia aumentare che diminuire e l'investitore potrebbe non recuperare interamente il capitale investito. L'investimento deve essere effettuato in funzione dei propri obiettivi di investimento, del proprio orizzonte temporale e della propria capacità di sopportare il rischio connesso all'operazione. ODDO BHF AM SAS non sarà inoltre ritenuta responsabile per qualsiasi danno diretto o indiretto derivante dall'utilizzo della presente pubblicazione o delle informazioni in essa contenute. Le informazioni vengono fornite a titolo indicativo e possono variare in qualsiasi momento senza preavviso. Le opinioni espresse nel presente documento corrispondono alle nostre previsioni sull'andamento del mercato al momento della pubblicazione. Possono cambiare in funzione delle condizioni di mercato e non impegnano in nessun caso la responsabilità contrattuale di ODDO BHF AM SAS. I valori patrimoniali netti riportati nel presente documento hanno carattere esclusivamente indicativo. Fa fede soltanto il valore patrimoniale netto segnalato nell'avviso di esecuzione e negli estratti titoli. La sottoscrizione e il rimborso degli OICR si effettuano a valore patrimoniale netto ignoto.

Una sintesi dei diritti degli investitori è disponibile gratuitamente in formato elettronico e in lingua inglese sul seguente sito internet: https://am.oddo-bhf.com/france/fr/investisseur_non_professionnel/infos_reglementaire. È possibile che il fondo sia stato autorizzato alla distribuzione in diversi Stati membri dell'UE. Si richiama l'attenzione degli investitori sul fatto che la società di gestione può decidere di porre fine agli accordi presi in merito alla distribuzione delle quote del fondo ai sensi dell'articolo 93 bis della direttiva 2009/65/CE e dell'articolo 32 bis della direttiva 2011/61/UE.

Il KID (DEU, ESP, FR, GB, ITL) e il prospetto informativo (FR, GB) sono disponibili gratuitamente presso ODDO BHF AM SAS, all'indirizzo am.oddo-bhf.com o presso i distributori autorizzati. Il rendiconto annuale e la relazione semestrale sono disponibili gratuitamente presso ODDO BHF AM SAS o sul sito internet am.oddo-bhf.com.

La politica di gestione dei reclami è disponibile sul nostro sito internet am.oddo-bhf.com nella sezione dedicata alle informazioni regolamentari. I reclami dei clienti possono essere indirizzati in primo luogo al seguente indirizzo e-mail: service_client@oddo-bhf.com. Il Prospetto informativo completo per la Svizzera, il Prospetto semplificato per la Svizzera, il Regolamento e le relazioni annuali e semestrali del fondo per la Svizzera possono essere richiesti gratuitamente al Rappresentante e servizio pagamenti in Svizzera RBC INVESTOR SERVICES BANK, succursale di Zürich, Bleicherweg 7, 8027 Zürich.

Sebbene ODDO BHF Asset Management e i suoi fornitori di informazioni, comprese, a titolo non esaustivo, MSCI ESG Research LLC e le sue società affiliate (le "Parti ESG"), ottengano informazioni (le "Informazioni") da fonti che ritengono affidabili, nessuna delle Parti ESG assicura o garantisce l'originalità, l'accuratezza e/o la completezza di qualsiasi dato contenuto nel presente documento e declina espressamente tutte le garanzie esplicite o implicite, incluse quelle di commerciabilità e idoneità per uno scopo particolare. Le Informazioni sono destinate esclusivamente a uso interno, non possono essere riprodotte o ridistribuite in alcuna forma e non possono essere utilizzate come base o componente di indici, prodotti o strumenti finanziari. Inoltre, nessuna delle informazioni può di per sé essere utilizzata per determinare quali titoli acquistare o vendere o quando. Nessuna delle Parti ESG si assume alcuna responsabilità per eventuali errori od omissioni in relazione a qualsiasi dato contenuto nel presente documento, o per qualsiasi danno diretto, indiretto, speciale, sanzionatorio, consequenziale o qualsiasi altro danno (incluso il mancato guadagno) anche se informate della possibilità di tali danni. ©2021 MSCI ESG Research LLC. Riprodotto con autorizzazione.