

Modello di informativa periodica per i prodotti finanziari di cui all'articolo 8, paragrafi 1, 2 e 2 bis, del regolamento (UE) 2019/2088 e all'articolo 6, primo comma, del regolamento (UE) 2020/852

Nome del prodotto:
ODDO BHF US Large Cap

Identificativo della persona giuridica:
969500PU8CLCM4PCIB49

Si intende per **investimento sostenibile** un investimento in un'attività economica che contribuisce a un obiettivo ambientale o sociale, a condizione che tale investimento non arrechi un danno significativo a nessun obiettivo ambientale o sociale e che l'impresa beneficiaria degli investimenti rispetti prassi di buona governance.

Caratteristiche ambientali e/o sociali

Questo prodotto finanziario aveva un obiettivo di investimento sostenibile?

Sì

No

- Ha effettuato **investimenti sostenibili con un obiettivo ambientale: N/D**
- in attività economiche considerate ecosostenibili conformemente alla tassonomia dell'UE
 - in attività economiche che non sono considerate ecosostenibili conformemente alla tassonomia dell'UE
- ha effettuato **investimenti sostenibili con un obiettivo sociale: N/D**

- Ha promosso **caratteristiche ambientali/sociali (A/S)** e, pur non avendo come obiettivo un investimento sostenibile, aveva una quota del 69,88% di investimenti sostenibili
- con un obiettivo ambientale in attività economiche considerate ecosostenibili conformemente alla tassonomia dell'UE
 - con un obiettivo ambientale in attività economiche che non sono considerate ecosostenibili conformemente alla tassonomia dell'UE
 - con un obiettivo sociale
- Ha promosso caratteristiche A/S, ma **non ha effettuato alcun investimento sostenibile**

La **tassonomia dell'UE** è un sistema di classificazione istituito dal regolamento (UE) 2020/852, che stabilisce un elenco di **attività economiche ecosostenibili**. Tale regolamento non comprende un elenco di attività economiche socialmente sostenibili. Gli investimenti sostenibili con un obiettivo ambientale potrebbero non risultare allineati alla tassonomia.



IN CHE MISURA SONO STATE SODDISFATTE LE CARATTERISTICHE AMBIENTALI E/O SOCIALI PROMOSSE DA QUESTO PRODOTTO FINANZIARIO?

Nel periodo di riferimento della presente relazione, il Fondo ha rispettato le proprie caratteristiche ambientali e sociali attraverso le seguenti azioni:

- Effettiva applicazione della base comune di esclusioni di ODDO BHF Asset Management e delle esclusioni specifiche del fondo.
- Integrazione dei rating ESG come descritto nel prospetto informativo del Fondo (strategia d'investimento) e dei dati ESG esterni provenienti da fornitori di dati.
- Applicazione della politica di voto del Gestore se il Fondo risponde ai requisiti di quest'ultima.
- Iniziative di dialogo e di impegno ("engagement") conformemente alla relativa politica del Gestore.
- Considerazione dei principali effetti negativi (PAI) conformemente alla politica del Gestore relativa all'articolo 4 del Regolamento SFDR.
- Applicazione dell'approccio del Gestore relativo al principio "non arrecare un danno significativo" nel quadro degli investimenti considerati sostenibili.

Nel caso del presente Fondo, la considerazione dei principali effetti negativi si basa su uno screening negativo per due PAI (10 e 14) e sui rating ESG, il dialogo, l'impegno e il voto per gli altri PAI, come descritto nella politica sui PAI disponibile nella sezione del sito web di ODDO BHF Asset Management dedicata alle informazioni regolamentari.

● Qual è stata la prestazione degli indicatori di sostenibilità?

Gli indicatori di sostenibilità misurano in che modo sono rispettate le caratteristiche ambientali o sociali promosse dal prodotto finanziario.

| | 31/12/2025 | |
|---|------------|-----------|
| | Fondo | Copertura |
| Rating MSCI ESG* | A | 100,0 |
| Punteggio ESG | 6,4 | 100,0 |
| Rating medio per il pilastro "E" | 6,7 | 100,0 |
| Rating medio per il pilastro "S" | 5,2 | 100,0 |
| Rating medio per il pilastro "G" | 5,6 | 100,0 |
| Intensità di carbonio ponderata (tCO ₂ e / fatturato mln di EUR) | 98,9 | 100,0 |
| Investimenti sostenibili (%) | 69,9 | 98,0 |
| Investimenti allineati alla tassonomia (%) | 0,0 | 0,0 |
| Esposizione ai combustibili fossili (%)** | 6,1 | 100,0 |
| Esposizione a soluzioni a zero emissioni, quota verde (%)*** | 44,7 | 100,0 |

* CCC è il rating dal rischio più elevato e AAA è il rating migliore.

** Percentuale di ricavi generati dall'utilizzo di combustibili fossili, in base al rapporto di copertura MSCI a livello di portafoglio.

*** Percentuale di fatturato generato dall'impiego di soluzioni a zero emissioni di carbonio (energia rinnovabile, mobilità sostenibile, ecc.), in base al rapporto di copertura MSCI a livello di portafoglio.

● **... e rispetto ai periodi precedenti?**

| | | |
|--|--------------|------------------|
| Il fondo ha modificato la propria metodologia di rating ESG nel periodo in esame. Di conseguenza, i dati del 2024 e del 2025 relativi ai rating ESG, E, S e G non sono comparabili. | | |
| | 31/12/2024 | |
| | Fondo | Copertura |
| Rating ESG* | 2,8 | 98,4 |
| Punteggio ESG (MSCI) | 6,6 | 99,0 |
| Rating medio per il pilastro "E" | 2,9 | 98,4 |
| Rating medio per il pilastro "S" | 2,6 | 98,4 |
| Rating medio per il pilastro "G" | 2,8 | 98,4 |
| Intensità di carbonio ponderata (tCO ₂ e / fatturato mln di EUR) | 65,1 | 100,0 |
| Esposizione ai combustibili fossili (%)** | 8,2 | 100,0 |
| Esposizione a soluzioni a zero emissioni, quota verde (%)*** | N/D | N/D |

* 1 è il rating dal rischio più elevato e 5 è il rating migliore.

** Percentuale di ricavi generati dall'utilizzo di combustibili fossili, in base al rapporto di copertura MSCI a livello di portafoglio.

*** Percentuale di fatturato generato dall'impiego di soluzioni a zero emissioni di carbonio (energia rinnovabile, mobilità sostenibile, ecc.), in base al rapporto di copertura MSCI a livello di portafoglio.

● **Quali erano gli obiettivi degli investimenti sostenibili che il prodotto finanziario ha in parte realizzato e in che modo l'investimento sostenibile ha contribuito a tali obiettivi?**

Il fondo non mira a selezionare i propri investimenti soltanto sulla base di uno o più di questi obiettivi. I contributi a questi obiettivi sono presi in considerazione dagli indicatori di sostenibilità utilizzati dalla strategia ESG.

Pertanto, il fondo intende cogliere entrambi gli aspetti del contributo di un'impresa: il suo contributo positivo sul piano sociale e/o ambientale derivante da 1) i ricavi generati dai prodotti e/o dai servizi dell'impresa o 2) il suo contributo all'obiettivo ambientale e/o sociale derivante più generalmente dalle sue operazioni aziendali, nella misura in cui sono allineate con gli obiettivi ambientali e/o sociali.

Per qualificarsi come Investimento sostenibile, un'impresa deve soddisfare almeno uno dei criteri indicati di seguito:

a) Criteri "basati sulle operazioni aziendali":

- Aumento implicito della temperatura (Implied Temperature Rise o "ITR"):

Si ritiene che le operazioni delle imprese le cui iniziative in materia di obiettivi climatici mirano a mantenere l'aumento della temperatura entro il limite di 2 °C, in linea con il percorso dell'Accordo di Parigi, contribuiscano a un obiettivo ambientale; pertanto, tali imprese possono essere classificate come Investimenti sostenibili. Per valutare l'allineamento in termini di temperatura si utilizzano i dati sull'ITR forniti da MSCI.

- Obiettivi di emissione approvati dall'SBTi (Science-Based Targets "SBTi"):

Le emissioni di gas a effetto serra sono uno dei fattori che permettono di misurare un obiettivo ambientale. Il nostro approccio alla misurazione degli investimenti sostenibili comprende anche le imprese i cui obiettivi di riduzione delle emissioni di gas a effetto serra sono stati approvati dall'SBTi.

a) Criteri basati sui Sustainable Solutions Revenues (ricavi generati dalle attività aziendali):

- Attività economica che contribuisce al raggiungimento di specifici obiettivi ambientali o sociali: Valutiamo il contributo di un'attività economica alla realizzazione di specifici obiettivi ambientali o sociali. A tale scopo, utilizziamo i dati sui ricavi da soluzioni sostenibili (Sustainable Solutions Revenues) calcolati da MSCI. I Sustainable Solutions Revenues sono compresi tra lo 0% e il 100% e rappresentano una quota specifica dei ricavi complessivi delle imprese.

- Ricavi allineati alla tassonomia dell'UE: La tassonomia dell'UE è stata ideata per identificare le attività economiche che promuovono obiettivi ambientali. Per ciascuna impresa, utilizzeremo l'allineamento alla tassonomia come indicato dalla percentuale di ricavi generati da attività allineate alla tassonomia.

- Investimenti allineati alla tassonomia dell'UE: Per ciascuna impresa, utilizzeremo l'allineamento alla tassonomia come indicato dalla percentuale d'investimenti (CapEx) generati da attività allineate alla tassonomia.

- "Percentuale verde" di un brevetto aziendale: Questo indicatore ci aiuta a identificare le imprese che ottengono ricavi e detengono brevetti su tecnologie e prassi di riduzione delle emissioni che contribuiscono a un obiettivo ambientale.

c) Criteri supplementari: Obbligazioni sostenibili:

Riteniamo che le obbligazioni verdi, sociali e legate alla sostenibilità possano qualificarsi come investimenti sostenibili nella misura in cui i proventi sono utilizzati per finanziare progetti che contribuiscono positivamente a un obiettivo ambientale e/o sociale.

Il Fondo deteneva il 69,9% di investimenti sostenibili classificati come altri investimenti ambientali. Inoltre, alla fine dell'esercizio il fondo deteneva lo 0,0% del suo patrimonio netto in investimenti allineati alla Tassonomia dell'UE.

Il Fondo ha rispettato il suo obiettivo di investimento sostenibile in quanto si è impegnato a detenere almeno il 20,0% di investimenti sostenibili e lo 0,0% di investimenti allineati alla Tassonomia.

Gli investimenti sono sostenibili nella misura in cui hanno contribuito allo sviluppo di attività economiche ecocompatibili sulla base del fatturato: energia a basse emissioni di carbonio, efficienza energetica, bioedilizia, uso sostenibile delle risorse idriche, prevenzione e riduzione dell'inquinamento e agricoltura sostenibile.

● ***In che modo gli investimenti sostenibili che il prodotto finanziario ha in parte realizzato non hanno arrecato un danno significativo a nessun obiettivo di investimento sostenibile sotto il profilo ambientale o sociale?***

Questo principio, applicato all'obiettivo di investimento sostenibile del Fondo, è stato monitorato seguendo un approccio in quattro fasi:

1. Le imprese oggetto di gravi controversie ambientali, sociali o di governance, sulla base dei dati comunicati dal fornitore esterno, non sono considerate sostenibili.
2. Le imprese interessate dalla politica di esclusione di ODDO BHF Asset Management, come descritta nella base comune di esclusioni e nelle esclusioni specifiche applicabili al Fondo, non sono idonee a essere incluse nell'universo d'investimento del Fondo.
3. Le imprese esposte ad armi controverse (PAI 14, tolleranza dello 0%) o oggetto di gravi violazioni dei principi del Global Compact delle Nazioni Unite e delle linee guida dell'OCSE destinate alle imprese multinazionali (PAI 10, tolleranza dello 0%) non sono considerate investimenti sostenibili.
4. L'approccio improntato al dialogo e all'impegno del Gestore permette di identificare i rischi significativi e di promuovere, se del caso, modifiche e miglioramenti nelle prassi degli emittenti.

I nostri team di controllo sono incaricati di verificare che gli investimenti sostenibili del Fondo rispettino il nostro approccio relativo al principio "non arrecare un danno significativo" per poter essere considerati investimenti sostenibili al livello del Fondo. Il nostro approccio si basa sulle controversie ma anche sulle esclusioni ("pre-trade").

In che modo si è tenuto conto degli indicatori degli effetti negativi sui fattori di sostenibilità?

La Società di gestione applica una serie di regole pre-negoziazione relative a due dei principali effetti negativi (PAI):

- esposizione ad armi controverse (PAI 14, tolleranza dello 0%),
- gravi violazioni dei principi del Global Compact delle Nazioni Unite e delle linee guida dell'Organizzazione per la cooperazione e lo sviluppo economico (OCSE) destinate alle imprese multinazionali (PAI 10, tolleranza dello 0%)

Inoltre, i rating ESG di MSCI ESG Research integrano temi ambientali, sociali e di governance; a supporto del rating ESG, possono essere raccolti ulteriori dati PAI relativi a imprese e Stati sovrani. Per le imprese, in caso di disponibilità di dati e soggetto rilevante, l'analisi ESG include le emissioni di gas a effetto serra (PAI 1), l'impronta di carbonio (PAI 2), l'intensità di gas a effetto serra delle imprese beneficiarie degli investimenti (PAI 3), le attività che incidono negativamente sulle aree sensibili sotto il profilo della biodiversità (PAI 7), il rapporto tra rifiuti pericolosi e rifiuti radioattivi (PAI 9), le violazioni dei principi del Global Compact delle Nazioni Unite e delle linee guida OCSE destinate alle imprese multinazionali (PAI 10), la mancanza di procedure e di meccanismi di conformità per monitorare il rispetto dei principi del Global Compact delle Nazioni Unite e delle linee guida OCSE destinate alle imprese multinazionali (PAI 11), il divario retributivo di genere non corretto (PAI 12) e la diversità negli organi di governance (PAI 13). Può altresì includere, in particolare per gli emittenti sovrani, l'intensità delle emissioni di gas a effetto serra (PAI 15).

Gli investimenti sostenibili erano allineati con le linee guida OCSE destinate alle imprese multinazionali e con i Principi guida delle Nazioni Unite su imprese e diritti umani? Descrizione particolareggiata:

Sebbene non avesse come obiettivo un investimento sostenibile, il fondo ha raggiunto una quota del 69,9% di investimenti sostenibili, a fronte di una proposta minima del 20,0% indicata nell'allegato precontrattuale. Il Gestore assicura l'allineamento degli investimenti sostenibili del Fondo applicando la lista di esclusione basata sul Global Compact delle Nazioni Unite, come indicato nella politica di esclusione del Gestore. I Principi guida delle Nazioni Unite su imprese e diritti umani e le linee guida OCSE destinate alle imprese multinazionali sono presi in considerazione nella metodologia di rating ESG interna o esterna (MSCI ESG Research) utilizzata dal Fondo, come indicato nell'informativa precontrattuale.

La tassonomia dell'UE stabilisce il principio "non arrecare un danno significativo", in base al quale gli investimenti allineati alla tassonomia non dovrebbero arrecare un danno significativo agli obiettivi della tassonomia dell'UE, ed è corredata di criteri specifici dell'Unione.

Il principio "non arrecare un danno significativo" si applica solo agli investimenti sottostanti il prodotto finanziario che tengono conto dei criteri dell'UE per le attività economiche ecosostenibili. Gli investimenti sottostanti la parte restante del presente prodotto finanziario non tengono conto dei criteri dell'UE per le attività economiche ecosostenibili.

Nessun altro investimento sostenibile deve arrecare un danno significativo agli obiettivi ambientali o sociali.

I principali effetti negativi sono gli effetti negativi più significativi delle decisioni di investimento sui fattori di sostenibilità relativi a problematiche ambientali, sociali e concernenti il personale, il rispetto dei diritti umani e le questioni relative alla lotta alla corruzione attiva e passiva.



IN CHE MODO QUESTO PRODOTTO FINANZIARIO HA PRESO IN CONSIDERAZIONE I PRINCIPALI EFFETTI NEGATIVI SUI FATTORI DI SOSTENIBILITÀ?

Il prodotto finanziario prende in considerazione i principali effetti negativi tramite esclusioni applicate mediante controlli pre-trade e post-trade, il dialogo, l'impegno e le analisi ESG.

Nel caso del presente Fondo, la considerazione dei principali effetti negativi si basa su uno screening negativo per due PAI (gravi violazioni dei principi del Global Compact delle Nazioni Unite e delle linee guida dell'Organizzazione per la cooperazione e lo sviluppo economico (OCSE) destinate alle imprese multinazionali, ed esposizione ad armi controverse) e sui rating ESG, il dialogo, l'impegno e il voto per gli altri PAI, come descritto nella politica sui PAI disponibile nella sezione del sito web di ODDO BHF Asset Management dedicata alle informazioni regolamentari.



QUALI SONO STATI I PRINCIPALI INVESTIMENTI DI QUESTO PRODOTTO FINANZIARIO?

L'elenco comprende gli investimenti che costituiscono la quota maggiore di investimenti del prodotto finanziario durante il periodo di riferimento, ossia 01/01/2025 - 31/12/2025

| Investimenti di maggiore entità | Settore* | % di attivi** | Paese |
|---------------------------------|-----------------------------|---------------|-------------|
| Markel Corp | Finanza | 2,1% | Stati Uniti |
| Acuity Brands Inc | Industria | 2,0% | Stati Uniti |
| Nvidia Corp | Informatica | 2,0% | Stati Uniti |
| Credit Acceptance Corp | Finanza | 1,9% | Stati Uniti |
| Nvr Inc | Beni voluttuari | 1,8% | Stati Uniti |
| M & T Bank Corp | Finanza | 1,7% | Stati Uniti |
| Targa Resources Corp | Energia | 1,5% | Stati Uniti |
| Lamar Advertising Co-A | Immobiliare | 1,5% | Stati Uniti |
| One Gas Inc | Servizi di pubblica utilità | 1,5% | Stati Uniti |
| Silgan Holdings Inc | Materiali | 1,5% | Stati Uniti |
| Element Solutions Inc | Materiali | 1,4% | Stati Uniti |
| Lennox International Inc | Industria | 1,4% | Stati Uniti |
| Choice Hotels Intl Inc | Beni voluttuari | 1,4% | Stati Uniti |
| Apple Inc | Informatica | 1,4% | Stati Uniti |
| First Citizens Bcshs -Cl A | Finanza | 1,4% | Stati Uniti |

* Al 31/12/2025, l'esposizione totale del fondo al settore dei combustibili fossili era pari allo 6,1% con una copertura del 100,0%.

** Metodo di calcolo: media degli investimenti sulla base di quattro inventari effettuati nell'anno fiscale di riferimento (frequenza considerata: tre mesi precedenti).



QUAL È STATA LA QUOTA DEGLI INVESTIMENTI IN MATERIA DI SOSTENIBILITÀ?

La ripartizione è riportata nella tabella dettagliata a seguire.

● Qual è stata l'allocazione degli attivi?

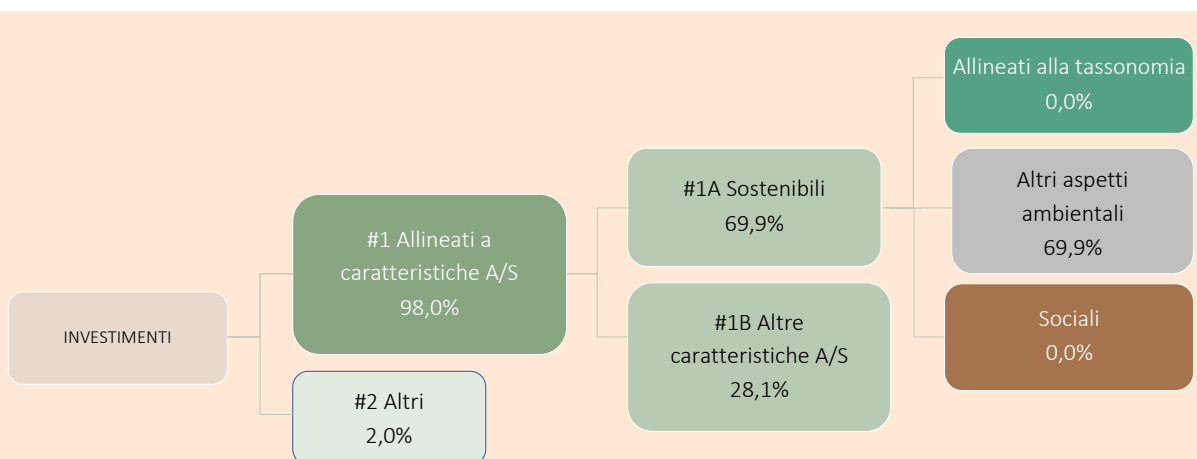
L'allocazione degli attivi descrive la quota di investimenti in attivi specifici.

Le attività allineate alla tassonomia sono espresse in percentuale di:

- **fatturato**: quota di entrate da attività verdi delle imprese beneficiarie degli investimenti

- **spese in conto capitale (CapEx)**: investimenti verdi effettuati dalle imprese beneficiarie degli investimenti, ad es. per la transizione verso un'economia verde

- **spese operative (OpEx)**: attività operative verdi delle imprese beneficiarie degli investimenti



#1 Allineati a caratteristiche A/S: comprende gli investimenti del prodotto finanziario utilizzati per rispettare le caratteristiche ambientali o sociali promosse dal prodotto finanziario.

#2 Altri: comprende gli investimenti rimanenti del prodotto finanziario che non sono allineati alle caratteristiche ambientali o sociali, né sono considerati investimenti sostenibili.

La categoria **#1 Allineati a caratteristiche A/S** comprende:

- - la sottocategoria **#1A Sostenibili**, che contempla gli investimenti sostenibili con obiettivi ambientali o sociali;
- - la sottocategoria **#1B Altre caratteristiche A/S**, che contempla gli investimenti allineati alle caratteristiche ambientali o sociali che non sono considerati investimenti sostenibili.

Gli Altri investimenti comprendono il 2,0% di liquidità, lo 0,0% di strumenti derivati e lo 0,0% di investimenti non allineati alle caratteristiche ambientali o sociali né considerati investimenti sostenibili.

Allineati alla tassonomia: dati pubblicati.

| Confronto storico dell'asset allocation (Articolo 8) | Esercizio 2022 | Esercizio 2023 | Esercizio 2024 | Esercizio 2025 |
|--|----------------|----------------|----------------|----------------|
| #1 Allineati a caratteristiche A/S | 99,4% | 97,1% | 98,4% | 98,0% |
| #2 Altri | 0,6% | 2,9% | 1,6% | 2,0% |
| #1A Sostenibili | N/D | N/D | N/D | 69,9% |
| #1B Altre caratteristiche A/S | 99,4% | 97,1% | 98,4% | 28,1% |
| Allineati alla tassonomia | N/D | N/D | N/D | 0,0% |
| Altri aspetti ambientali | N/D | N/D | N/D | 69,9% |
| Sociali | 0,0% | 0,0% | 0,0% | 0,0% |

● **In quali settori economici sono stati effettuati gli investimenti?**

| Settori* | % di attivi al 31/12/2025 |
|-----------------------------|---------------------------|
| Informatica | 34,3% |
| Finanza | 13,6% |
| Industria | 10,9% |
| Beni voluttuari | 10,8% |
| Servizi di comunicazione | 10,3% |
| Salute | 8,9% |
| Beni di prima necessità | 2,8% |
| Immobiliare | 2,3% |
| Energia | 2,2% |
| Materiali | 1,4% |
| Servizi di pubblica utilità | 0,5% |
| Liquidità | 2,0% |

* Al 31/12/2025, l'esposizione totale del fondo al settore dei combustibili fossili era pari al 6,1% con una copertura del 100,0%.



In che misura gli investimenti sostenibili con un obiettivo ambientale erano allineati alla tassonomia dell'UE?

Sulla base dei dati forniti dalle imprese beneficiarie degli investimenti e dal fornitore di dati del Gestore (MSCI), gli investimenti allineati alla tassonomia dell'UE rappresentavano lo 0,0% alla fine dell'esercizio se si includono le obbligazioni sovrane, sovranazionali e delle banche centrali, e lo 0,0% se si escludono questi titoli.

La conformità di questi investimenti ai requisiti di cui all'Articolo 3 del Regolamento (UE) 2020/852 non è stata sottoposta a verifica da parte di una società di revisione o di terzi.

● **Il prodotto finanziario ha investito in attività connesse al gas fossile e/o all'energia nucleare che erano conformi alla tassonomia dell'UE¹?**

Sì

Gas fossile

Energia nucleare

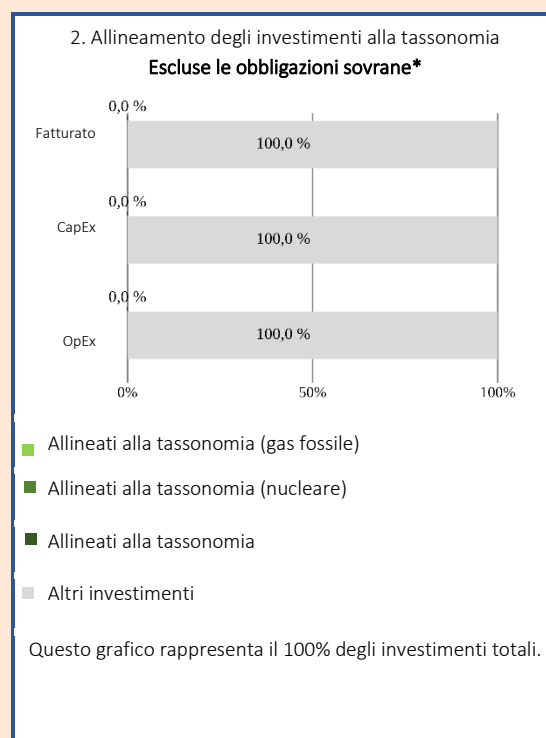
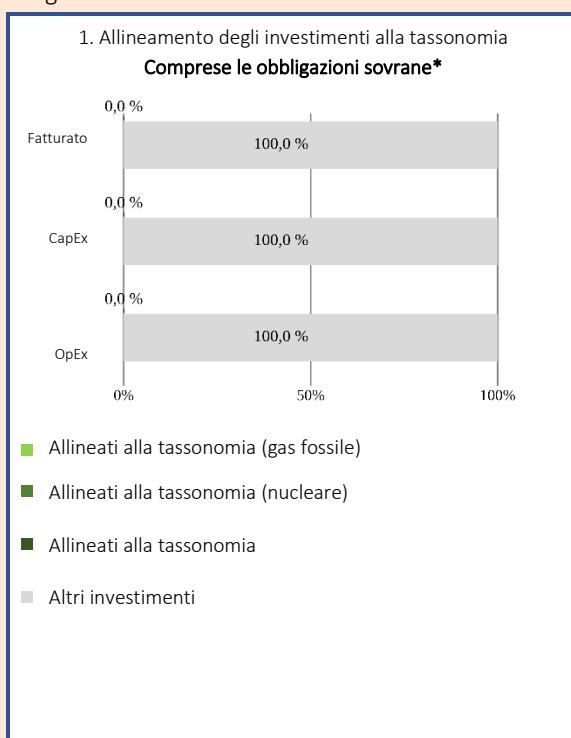
No

Per conformarsi alla tassonomia dell'UE, i criteri per il **gas fossile** comprendono limitazioni delle emissioni e il passaggio all'energia da fonti completamente rinnovabili o ai combustibili a basse emissioni di carbonio entro la fine del 2035. Per l'**energia nucleare** i criteri comprendono norme complete in materia di sicurezza e un obiettivo di gestione dei rifiuti.

Le **attività abilitanti** consentono direttamente ad altre attività di apportare un contributo sostanziale a un obiettivo ambientale.

Le **attività di transizione** sono attività per le quali non sono ancora disponibili alternative a basse emissioni di carbonio e che presentano, tra gli altri, livelli di emissione di gas a effetto serra corrispondenti alla migliore prestazione.

I due grafici che seguono mostrano in verde la percentuale di investimenti che erano allineati alla tassonomia dell'UE. Poiché non esiste una metodologia adeguata per determinare l'allineamento delle obbligazioni sovrane* alla tassonomia, il primo grafico mostra l'allineamento alla tassonomia in relazione a tutti gli investimenti del prodotto finanziario comprese le obbligazioni sovrane, mentre il secondo grafico mostra l'allineamento alla tassonomia solo in relazione agli investimenti del prodotto finanziario diversi dalle obbligazioni sovrane.



* Ai fini dei grafici di cui sopra, per "obbligazioni sovrane" si intendono tutte le esposizioni sovrane

● **Qual era la quota degli investimenti effettuati in attività di transizione e abilitanti?**

La quota di investimenti in attività di transizione e abilitanti era pari allo 0%.

● **Come si rapporta la percentuale di investimenti che erano allineati alla tassonomia dell'UE con i precedenti periodi di riferimento?**

Il Fondo non aveva una quota minima di investimenti allineati alla tassonomia.

¹ Le attività connesse al gas fossile e/o all'energia nucleare sono conformi alla tassonomia dell'UE solo se contribuiscono all'azione di contenimento dei cambiamenti climatici ("mitigazione dei cambiamenti climatici") e non arrecano un danno significativo a nessuno degli obiettivi della tassonomia dell'UE - cfr. nota esplicativa sul margine sinistro. I criteri completi riguardanti le attività economiche connesse al gas fossile e all'energia nucleare che sono conformi alla tassonomia dell'UE sono stabiliti nel regolamento delegato (UE) 2022/1214 della Commissione.



Sono investimenti sostenibili con un obiettivo ambientale che **non tengono conto dei criteri** per le attività economiche ecosostenibili a norma del regolamento (UE) 2020/852.



Qual era la quota di investimenti sostenibili con un obiettivo ambientale non allineati alla tassonomia dell'UE?

La quota di investimenti sostenibili con un obiettivo ambientale non allineati alla tassonomia dell'UE era pari al 69,9%



Qual era la quota di investimenti socialmente sostenibili?

Non sono stati effettuati investimenti socialmente sostenibili.



Quali investimenti erano compresi nella categoria "Altri" e qual era il loro scopo? Esistevano garanzie minime di salvaguardia ambientale o sociale?

Gli investimenti inclusi nella voce "#2 Altri" sono costituiti da liquidità, strumenti derivati e altri attivi secondari che consentono una gestione ottimale del portafoglio.

Le garanzie minime di salvaguardia per gli investimenti privi di rating ESG sono assicurate dall'applicazione della politica di esclusione di ODDO BHF Asset Management e/o delle esclusioni specifiche del Fondo.

Tenendo conto del loro ruolo, riteniamo che questi strumenti derivati non abbiano inciso negativamente sulla capacità del Fondo di rispettare le proprie caratteristiche ambientali e sociali.



QUALI AZIONI SONO STATE ADOTTATE PER soddisfare LE CARATTERISTICHE AMBIENTALI E/O SOCIALI DURANTE IL PERIODO DI RIFERIMENTO?

Il Gestore ha applicato la sua strategia di azionariato attivo attraverso le azioni indicate di seguito:

1. Voto alle assemblee generali annuali se il Fondo risponde ai requisiti della politica di voto del Gestore.
2. Dialogo con le imprese.
3. Impegno ("engagement") con le imprese conformemente alla relativa politica del Gestore.
4. Applicazione della politica di esclusione di ODDO BHF Asset Management e delle esclusioni specifiche del Fondo.
5. Considerazione dei PAI conformemente alla politica del Gestore relativa ai medesimi.



QUAL È STATA LA PRESTAZIONE DI QUESTO PRODOTTO FINANZIARIO RISPETTO ALL'INDICE DI RIFERIMENTO?

Per valutare la prestazione complessiva, consultare la tabella riportata di seguito.

- **Per quali aspetti l'indice di riferimento differisce da un indice generale di mercato?**

Il fondo segue l'indice di riferimento 100% S&P 500 EUR Net Total Return Index.

Si tratta di un indice di mercato ampio la cui composizione o il cui metodo di calcolo non riflette necessariamente le caratteristiche ESG promosse dal Fondo.

- **Qual è stata la prestazione di questo prodotto finanziario in relazione agli indicatori di sostenibilità volti a determinare l'allineamento dell'indice di riferimento alle caratteristiche ambientali o sociali promosse?**

Gli indici di riferimento non sono allineati alle caratteristiche ambientali o sociali promosse dal Fondo in quanto possono contenere imprese escluse dal Gestore. Inoltre, questi indici di riferimento non sono definiti sulla base di fattori ambientali o sociali.

- **Qual è stata la prestazione di questo prodotto finanziario rispetto all'indice di riferimento?**

Non applicabile.

- **Qual è stata la prestazione di questo prodotto finanziario rispetto all'indice generale di mercato?**

Per valutare la prestazione complessiva, consultare la tabella riportata di seguito.

| | 31/12/2025 | | | |
|---|------------|-----------|--------|-----------|
| | Fondo | Copertura | Indice | Copertura |
| Rating MSCI ESG | A | 100,0 | A | 99,9 |
| Punteggio ESG | 6,4 | 100,0 | 6,3 | 99,9 |
| Rating medio per il pilastro "E" | 6,7 | 100,0 | 6,6 | 99,9 |
| Rating medio per il pilastro "S" | 5,2 | 100,0 | 5,2 | 99,9 |
| Rating medio per il pilastro "G" | 5,6 | 100,0 | 5,5 | 99,9 |
| Intensità di carbonio ponderata (tCO ₂ e / fatturato mln di EUR) | 98,9 | 100,0 | 100,9 | 100,0 |
| Investimenti sostenibili (%) | 69,9 | 98,0 | 72,9 | 99,9 |
| Investimenti allineati alla tassonomia (%) | 0,0 | 0,0 | 0,1 | 0,2 |
| Esposizione ai combustibili fossili (%) | 6,1 | 100,0 | 8,4 | 99,9 |
| Esposizione a soluzioni a zero emissioni, quota verde (%) | 44,7 | 100,0 | 49,3 | 99,9 |