



**ODDO BHF**  
ASSET MANAGEMENT

*Reporting investissement durable*

**ODDO BHF POLARIS FLEXIBLE**



Gérants : ODDO BHF SE, Patrick Suck

## AVERTISSEMENT



Ce document est établi par ODDO BHF AM LUX. L'investisseur potentiel doit consulter un conseiller en investissement avant de souscrire dans le fonds. L'investisseur est informé que le fonds présente un risque de perte en capital, mais aussi un certain nombre de risques liés aux instruments/stratégies en portefeuille. En cas de souscription, l'investisseur doit obligatoirement prendre connaissance du Document d'information clé (DIC) et du prospectus de l'OPC pour une présentation exacte des risques encourus et de l'ensemble des frais. La valeur de l'investissement peut évoluer tant à la hausse qu'à la baisse et peut ne pas lui être intégralement restituée. L'investissement doit s'effectuer en fonction de ses objectifs d'investissement, son horizon d'investissement et sa capacité à faire face au risque lié à la transaction. ODDO BHF AM LUX ne saurait également être tenue pour responsable de tout dommage direct ou indirect résultant de l'usage de la présente publication ou des informations qu'elle contient. Les informations sont données à titre indicatif et sont susceptibles de modifications à tout moment sans avis préalable. Les opinions émises dans ce document correspondent à nos anticipations de marché au moment de la publication du document. Elles sont susceptibles d'évoluer en fonction des conditions de marché et ne sauraient en aucun cas engager la responsabilité contractuelle de ODDO BHF AM LUX. Les valeurs liquidatives affichées sur le présent document le sont à titre indicatif uniquement. Seule la valeur liquidative inscrite sur l'avis d'opéré et les relevés de titres fait foi. La souscription et le rachat des OPC s'effectuent à valeur liquidative inconnue.

Un résumé des droits des investisseurs est disponible gratuitement sous forme électronique en anglais sur le site web à l'adresse suivante :

[https://am.oddo-bhf.com/france/fr/investisseur\\_non\\_professionnel/infos\\_reglementaire\\_AMLux](https://am.oddo-bhf.com/france/fr/investisseur_non_professionnel/infos_reglementaire_AMLux). Le fonds peut avoir été autorisé à la distribution dans différents Etats membres de l'UE. L'attention des investisseurs est attirée sur le fait que la société de gestion peut décider de mettre fin aux dispositions qu'elle a prises pour la distribution des parts du fonds conformément à l'article 93 bis de la directive 2009/65/CE et à l'article 32 bis de la directive 2011/61/UE.

Le DIC (<<DICI>>) et le prospectus (<<PROSPECTUS>>) sont disponibles gratuitement auprès de ODDO BHF AM LUX ou sur le site Internet [am.oddo-bhf.com](http://am.oddo-bhf.com). Le rapport annuel ainsi que le rapport semestriel sont disponibles gratuitement auprès de ODDO BHF AM GmbH ou sur le site Internet [am.oddo-bhf.com](http://am.oddo-bhf.com).

La politique de traitement des réclamations est disponible sur notre site Internet [am.oddo-bhf.com](http://am.oddo-bhf.com) dans la rubrique informations réglementaires. Les réclamations clients peuvent être adressées en premier lieu à la messagerie suivante : [service\\_client@oddo-bhf.com](mailto:service_client@oddo-bhf.com)

Si ODDO BHF Asset Management GmbH reçoit des rabais sur les frais de gestion des fonds cibles ou d'autres actifs, ODDO BHF Asset Management GmbH s'engage à remettre intégralement ce paiement à l'investisseur ou au fonds. Si ODDO BHF Asset Management GmbH fournit des services pour un produit d'investissement d'un tiers, ODDO BHF Asset Management GmbH sera rémunérée par la société concernée. Les services typiques sont la gestion de placements ou les activités de vente de fonds établis par une autre société de gestion de placements. Normalement, cette rémunération est calculée en pourcentage des frais de gestion (jusqu'à 100 %) du fonds concerné, calculés sur la base des actifs du fonds gérés ou distribués par ODDO BHF Asset Management GmbH. Cela peut entraîner le risque que les conseils de placement donnés ne soient pas conformes à l'intérêt de l'investisseur. Le montant des frais de gestion est publié dans le prospectus du fonds concerné. D'autres détails sont disponibles sur demande.

Il s'adresse en outre uniquement aux personnes domiciliées dans les pays où les fonds respectifs sont enregistrés pour la distribution ou dans lesquels une telle inscription n'est pas requise. Les actions du fonds n'ont pas été enregistrées en vertu du United States Securities Act of 1933, tel que modifié (le " 1933 Act ") ; elles ne peuvent donc pas être offertes ou vendues publiquement aux États-Unis d'Amérique ou à des citoyens ou résidents américains. Cette publication se veut un instrument de marketing et ne satisfait pas aux exigences légales concernant l'impartialité d'une analyse financière, et les instruments financiers concernés ne font l'objet d'aucune interdiction de négociation avant la publication de cette présentation.

Copyright © Morningstar, Inc. Tous droits réservés. Les informations, données, analyses et opinions concernant Morningstar et reprises aux présentes (1) contiennent des informations propriétaires et confidentielles de Morningstar, (2) ne peuvent être reproduites ou distribuées, (3) ne constituent pas un conseil en investissement de la part de Morningstar et (4) sont fournies à des fins d'information uniquement et ne sauraient dès lors être considérées comme une offre d'achat ou de vente de titre. Rien ne garantit par ailleurs qu'elles sont correctes, complètes ou exactes. A moins que la loi n'en dispose autrement, la responsabilité de Morningstar ne saurait être engagée au titre de décisions d'investissement, dommages ou autres pertes résultant de ou liées à ces informations, données, analyses ou opinions, ou à leur utilisation. Le présent rapport vient en complément de la documentation de vente et doit dès lors être lu à la lumière du prospectus et des avertissements correspondants. STOXX Limited (« STOXX ») est la source de tous les indices STOXX repris aux présentes et des données qu'ils contiennent. STOXX n'a d'aucune manière été impliqué dans la création des informations reprises aux présentes et ne fournit aucune garantie ni n'assume aucune responsabilité à l'égard de ces informations, s'agissant notamment de leur exactitude, leur caractère approprié, leur véracité, leur exhaustivité, leur actualisation et leur adéquation à des fins quelconques. Toute diffusion ou distribution des informations qui sont la propriété de STOXX est interdite.

### Risques :

Les risques auxquels le fonds est exposé sont les suivants : risques opérationnels, y compris les risques de dépositaire, risques liés à l'utilisation d'instruments dérivés, risques liés au fonds cible, risques de change, risques de solvabilité, risque de durabilité

### Classification SFDR<sup>2</sup>

Le règlement européen sur la publication d'informations en matière de durabilité dans le secteur des services financiers (SFDR) est un ensemble de règles européennes visant à rendre le profil de durabilité des fonds transparent, plus comparable et davantage compréhensible par les investisseurs finaux. Article 6 : L'équipe de gestion ne prend pas en compte les risques de durabilité ou les effets négatifs des décisions d'investissement sur les facteurs de durabilité dans le processus de décision d'investissement. Article 8 : L'équipe de gestion traite les risques de durabilité en intégrant des critères ESG (Environnement et/ou Social et/ou Gouvernance) dans son processus de décision d'investissement. Article 9 : L'équipe de gestion suit un objectif d'investissement durable strict qui contribue de manière significative aux défis de la transition écologique, et traite les risques de durabilité par le biais de notations fournies par le fournisseur externe de données ESG de la société de gestion.

# Caractéristiques du portefeuille



Actif net du fonds	Catégorie Morningstar™:	Notation MSCI ESG AA	Classification SFDR <sup>2</sup>
601 M€			6 8 9

## STRATÉGIE D'INVESTISSEMENT

Depuis 2007, ODDO BHF Polaris Flexible offre une solution d'investissement globale, diversifiée et flexible. Elle se caractérise par une allocation actions gérée de manière flexible, entre 25 % et 100 % et un panier obligataire investi principalement dans des obligations de qualité Investment Grade. Le portefeuille est composé de titres cotés ou négociés sur des marchés réglementés, principalement en Europe, aux Etats-Unis ou sur les marchés émergents.

Le fonds vise à participer à une hausse potentielle des marchés actions, tout en limitant le risque de baisse. Dans le même temps, les critères environnementaux, sociaux et de gouvernance d'entreprise (ESG) sont pleinement pris en compte dans le processus d'investissement.

**Indicateur de référence :** Néant

**Durée d'investissement conseillée :** 5 ans

**Date de création du fonds :** 10/10/2007

Sustainalytics fournit une analyse au niveau de l'entreprise, utilisée dans le calcul du score de durabilité de Morningstar.

(1) L'indicateur synthétique de risque (SRI) permet d'apprécier le niveau de risque de ce produit par rapport à d'autres. Il indique la probabilité que ce produit enregistre des pertes en cas de mouvements sur les marchés ou d'une impossibilité de notre part de vous payer. Il s'échelonne dans une fourchette de 1 (risque faible) à 7 (risque élevé). Cet indicateur n'est pas constant et changera en fonction du profil de risque du fonds. La catégorie la plus faible ne signifie pas sans risque. Les données historiques, telles que celles utilisées pour calculer le SRI, pourraient ne pas constituer une indication fiable du profil de risque futur du Fonds. L'atteinte des objectifs de gestion en termes de risque ne peut être garantie

(2) Les informations relatives au règlement européen sur la publication d'informations en matière de durabilité dans le secteur des services financiers (SFDR) sont consultables dans la rubrique Classification SFDR(2) du document.

©2021 MSCI ESG Research LLC. Reproduit avec permission.

Copyright © Morningstar, Inc. Tous droits réservés.



# Approche durable

## TROIS PILIERS FONDAMENTAUX

### 1 | Exclusions

- **Normatives:** exclusion d'entreprises qui ne respectent pas certains standards internationaux (armes chimiques, mines antipersonnel, violation des principes du Global Compact...).
- **Sectorielle:** exclusion totale ou partielle de secteurs ou d'activités basées sur des considérations éthiques (tabac, jeux d'argent, armement, Divertissement pour adultes / pornographie, charbon...).

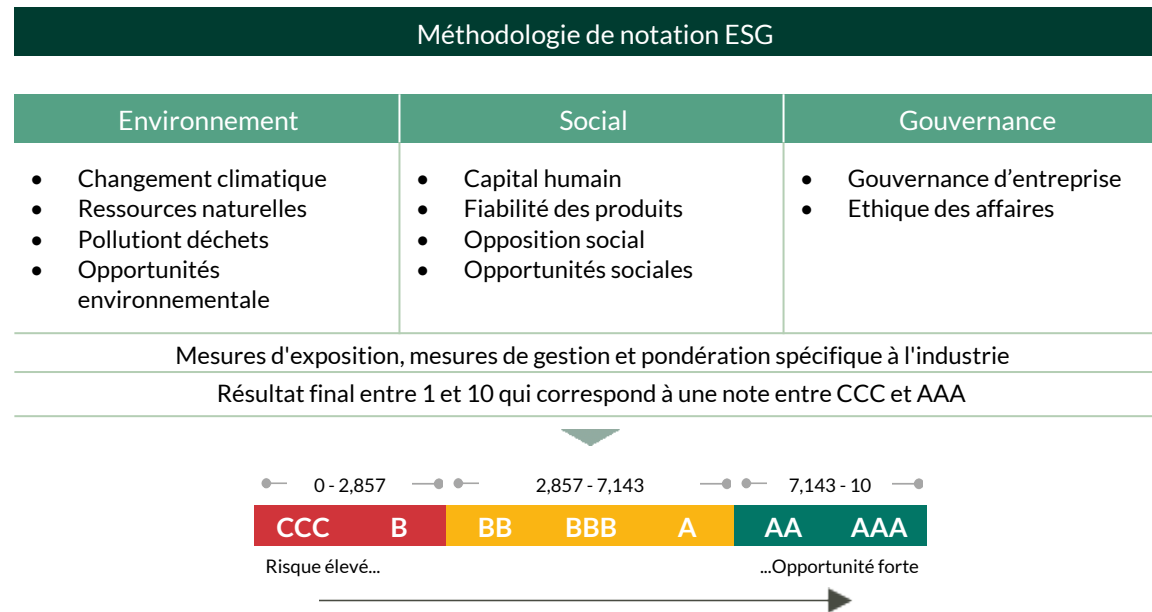
### 2 | Notations ESG

- Utilisation des données MSCI sur une approche «Best-in-Class»: Approche absolue et « bottom-up » qui privilégie les entreprises les mieux notées au sein de l'ensemble de l'univers d'investissement.
- Tous les titres considérés pour l'investissement ont au moins une note BB

### 3 | Dialogue et engagement

- Dialogue systématique avec les émetteurs présentant les notes ESG les plus faibles
- Engagement pour augmenter les notes ESG

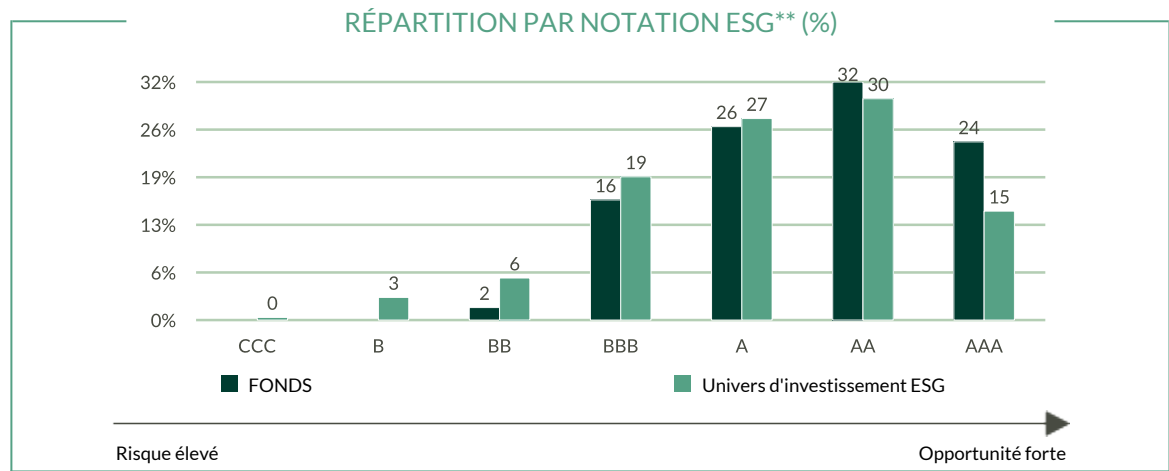
# L'intégration ESG ODDO BHF Asset Management





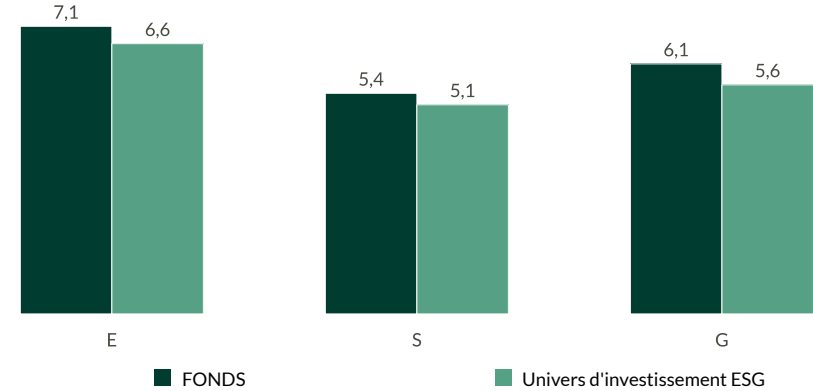
# Indicateurs consolidés ESG\*

Notation ESG		
	FONDS	Univers d'investissement ESG
	mai 24	mai 24
Score ESG	7,4	6,8
Notation MSCI ESG	AA	A
Couverture ESG**	94,2%	98,5%



Univers d'investissement ESG : 100% MSCI ACWI Net Total Return EUR Index

## NOTATION MOYENNE E, S ET G\*



	FONDS	Univers d'investissement ESG
	mai 2024	mai 2024
Capital humain	5,4	5,3
Taux de couverture	87,1%	98,5%
Gouvernance d'entreprise	7,2	6,6
Taux de couverture	86,4%	98,5%

\*ESG: Environnement, Social, Gouvernance

\*\* le poids des titres est rebase sur 100 | notation selon la méthodologie MSCI de CCC (Risque élevé) à AAA (Opportunité forte)

Ceci n'est pas une recommandation d'investissement. Le fonds présente notamment un risque de perte en capital.

©2021 MSCI ESG Research LLC. Reproduit avec permission.

# Composition de la poche Action



Principales lignes du portefeuille				
	Secteur	Pays	Poids dans le portefeuille (%)	Notation MSCI ESG
Amazon.Com Inc	Cons. Discrétion...	USA	5,59	BBB
Synopsys Inc	Technologie	USA	5,41	AA
Thermo Fisher Scientific Inc	Santé	USA	3,98	BBB
Broadcom Inc	Technologie	USA	3,92	A
Allianz Se-Reg	Sociétés Financières	Allemagne	3,73	AA

Répartition sectorielle et notations ESG										
Secteur	Poids %	Notation moyenne ESG**	CCC	B	BB	BBB	A	AA	AAA	
Technologie	37,5%	7,6	-	-	0,9%	12,0%	37,9%	23,9%	25,3%	
Cons. Discrétion...	16,5%	7,3	-	-	-	36,1%	-	26,0%	37,9%	
Industries	15,5%	8,0	-	-	-	9,0%	26,7%	20,5%	43,9%	
Santé	14,2%	7,0	-	-	-	29,9%	25,4%	44,7%	-	
Biens de Consommation de Base	9,0%	8,2	-	-	-	-	19,3%	-	80,7%	
Sociétés Financières	4,0%	8,3	-	-	-	-	-	100,0%	-	
Télécom.	1,8%	8,3	-	-	-	-	-	100,0%	-	
Matériaux de Base	1,6%	6,8	-	-	-	-	100,0%	-	-	

\*\* le poids des titres est rebase sur 100 | notation selon la méthodologie MSCI de CCC (Risque élevé) à AAA (Opportunité forte)  
Ceci n'est pas une recommandation d'investissement. Le fonds présente notamment un risque de perte en capital.

©2021 MSCI ESG Research LLC. Reproduit avec permission.

# Poche Action



Top 10 contributeurs par notation ESG				
	Secteur	Pays	Poids dans le portefeuille (%)	Notation MSCI ESG
Unilever Plc	Biens de Consommation de Base	Royaume-Uni	3,57	AAA
Texas Instruments Inc	Technologie	USA	3,45	AAA
Coca-Cola Company	Biens de Consommation de Base	USA	3,19	AAA
Schneider Electric Se	Industries	France	2,74	AAA
Relx Plc	Cons. Discrétion...	Royaume-Uni	2,60	AAA
Ferguson Plc	Industries	Jersey	2,31	AAA
Wolters Kluwer	Cons. Discrétion...	Pays-Bas	2,27	AAA
Taiwan Semiconductor-Sp Adr	Technologie	Taiwan	2,16	AAA
Adobe Inc	Technologie	USA	2,00	AAA
Diploma Plc	Industries	Royaume-Uni	1,30	AAA
Sous total des 10 principaux contributeurs			-	-
			25,60	-

Ceci n'est pas une recommandation d'investissement. Le fonds présente notamment un risque de perte en capital.

©2021 MSCI ESG Research LLC. Reproduit avec permission.





Plus faibles contributeurs par notation ESG sur l'année				
	Secteur	Pays	Poids dans le portefeuille (%)	Notation MSCI ESG
Melexis Nv	Technologie	Belgique	0,32	BB
Amazon.Com Inc	Cons. Discrétion...	USA	5,59	BBB
Thermo Fisher Scientific Inc	Santé	USA	3,98	BBB
Alphabet Inc-CI C	Technologie	USA	2,29	BBB
Lifco Ab-B Shs	Industries	Suede	1,31	BBB
Monolithic Power Systems Inc	Technologie	USA	1,16	BBB
Fortinet Inc	Technologie	USA	0,76	BBB
Broadcom Inc	Technologie	USA	3,92	A
Vertex Pharmaceuticals Inc	Santé	USA	2,81	A
Amphenol Corp-CI A	Technologie	USA	2,45	A
Sous total des 10 principaux contributeurs			-	-
			24,60	-

# Composition de la poche Obligation



Principales lignes du portefeuille				
	Segment	Pays	Poids dans le portefeuille (%)	Notation MSCI ESG
Dpam L- Bonds Emk Sustainab-F	UCITS	Luxembourg	7,62	BBB
Oddo Bhf Euro Credit Short Duration Cp-Eur	UCITS	Luxembourg	4,02	A
Mcdonald'S Corp. 4,25% 03/2035	Oblig. Invest. Grade	Etats-Unis	3,28	A
Booking Holdings, Inc. 4,125% 05/2033	Oblig. Invest. Grade	Etats-Unis	3,23	A
Finnish Government 2.75% 07/2028	Oblig. d'Etats	Finlande	3,21	AA

Segments et notations ESG										
Segment	Poids %	Notation moyenne ESG**	CCC	B	BB	BBB	A	AA	AAA	
Oblig. Invest. Grade	86,4%	7,2	-	-	5,6%	10,2%	25,4%	43,3%	15,6%	
Oblig. Quasi-Gouvern.	6,4%	7,7	-	-	-	-	63,5%	-	36,5%	
Oblig. d'Etats	3,6%	7,4	-	-	-	-	-	100,0%	-	
Oblig. High Yield	3,5%	5,4	-	-	-	50,0%	50,0%	-	-	

\*\* Le poids des titres est rebase sur 100 | notation selon la méthodologie MSCI de CCC (Risque élevé) à AAA (Opportunité forte). Tous les titres avec une notation ESG de B ont des sous-score E,S et G supérieur à 3,0. Ceci n'est pas une recommandation d'investissement. Le fonds présente notamment un risque de perte en capital.

# Poche Obligation



Top 10 contributeurs par notation ESG				
	Segment	Pays	Poids dans le portefeuille (%)	Notation MSCI ESG
Münchener Rückversicherungs-Ge E3M 05/2044	Oblig. Invest. Grade	Allemagne	2,59	AAA
European Investment Bank 2,75% 01/2034	Oblig. Quasi-Gouvern.	Luxembourg	2,07	AAA
Unilever Finance 1,25% 03/2025	Oblig. Invest. Grade	Pays-Bas	2,07	AAA
Coca-Cola Co/The 0.38% 03/2033	Oblig. Invest. Grade	Etats-Unis	1,63	AAA
Merck KgaA Euamdb05 06/2075	Oblig. Invest. Grade	Allemagne	1,57	AAA
Infineon Technologies Ag Eusa5 01/2025	Oblig. Invest. Grade	Allemagne	1,57	AAA
Deutsche Börse Ag Eusa5 06/2047	Oblig. Invest. Grade	Allemagne	1,48	AAA
Novo Nordisk A/S 0,75% 03/2025	Oblig. Invest. Grade	Pays-Bas	0,98	AAA
Finnish Government 2.75% 07/2028	Oblig. d'Etats	Finlande	3,21	AA
Nasdaq Inc 0.88% 02/2030	Oblig. Invest. Grade	Etats-Unis	2,72	AA
<b>Sous total des 10 principaux contributeurs</b>	-	-	<b>19,88</b>	-

Ceci n'est pas une recommandation d'investissement. Le fonds présente notamment un risque de perte en capital.

©2021 MSCI ESG Research LLC. Reproduit avec permission.

# Poche Obligation



Plus faibles contributeurs par notation ESG sur l'année				
	Segment	Pays	Poids dans le portefeuille (%)	Notation MSCI ESG
Netflix, Inc. 3,88% 11/2029	Oblig. Invest. Grade	Etats-Unis	2,16	BB
Ferrari Nv 1,50% 05/2025	Oblig. Invest. Grade	Pays-Bas	2,12	BB
Dpam L- Bonds Emk Sustainab-F	Liquidités / Monétaires	Luxembourg	7,62	BBB
Thermo Fisher Scientific, Inc. 3,65% 11/2034	Oblig. Invest. Grade	Etats-Unis	2,13	BBB
Becton Dickinson And Co 1.90% 12/2026	Oblig. Invest. Grade	Etats-Unis	2,03	BBB
Medtronic Global Hldings 0.38% 10/2028	Oblig. Invest. Grade	Luxembourg	1,84	BBB
At&T, Inc. 0,80% 03/2030	Oblig. Invest. Grade	Etats-Unis	1,79	BBB
At&T Inc Euamdb05 03/2025	Oblig. High Yield	Etats-Unis	1,55	BBB
Oddo Bhf Euro Credit Short Duration Cp-Eur	UCITS	Luxembourg	4,02	A
Mcdonald'S Corp. 4,25% 03/2035	Oblig. Invest. Grade	Etats-Unis	3,28	A
<b>Sous total des 10 principaux contributeurs</b>	-	-	<b>28,55</b>	-

Ceci n'est pas une recommandation d'investissement. Le fonds présente notamment un risque de perte en capital.

©2021 MSCI ESG Research LLC. Reproduit avec permission.



# Intensité carbone (Scope 1 + 2)

Intensité carbone pondérée (tCO2e / CA m€) - Fonds Global			
	FONDS		Univers d'investissement ESG
	mai 2024		mai 2024
Intensité carbone pondérée		39,7	137,7
Taux de couverture		94,7%	100,0%

Intensité carbone pondérée (tCO2e / CA m€) - Poche Action			
	FONDS		Univers d'investissement ESG
	mai 2024		mai 2024
Intensité carbone pondérée		24,3	137,7
Taux de couverture		96,6%	100,0%

Intensité carbone pondérée (tCO2e / CA m€) - Poche Obligation			
	FONDS		Univers d'investissement ESG
	mai 2024		mai 2024
Intensité carbone pondérée		72,9	-
Taux de couverture		100,0%	-

Univers d'investissement ESG : 100% MSCI ACWI Net Total Return EUR Index

Méthodologie de calcul de l'intensité carbone : Nous avons mis à jour notre méthodologie de calcul de l'intensité carbone. À compter du 31 janvier 2023, lorsque les données carbone reportées des entreprises ne sont pas disponibles ou incohérentes, des données carbone estimées sont utilisées. Les estimations sont obtenues en calculant une moyenne sectorielle des émissions scope 1 et 2 rapportées aux revenus des entreprises.






\* Intensité carbone: tCO2e / CA m€

Ceci n'est pas une recommandation d'investissement. Le fonds présente notamment un risque de perte en capital.

©2021 MSCI ESG Research LLC. Reproduit avec permission.

# Caractéristiques ESG



	FONDS		Univers d'investissement ESG		ODD ONU*	
	mai 2024	Couverture	mai 2024	Couverture		
<b>Environnement</b>						
Exposition fossile	0,0%	1,3%	6,8%	6,8%		
Exposition aux solutions carbone, part verte	38,0%	38,6%	40,9%	40,8%		
<b>Droits de l'homme</b>						
Politique de respect des droits de l'homme	99,4%	87,6%	92,5%	97,6%		

Univers d'investissement ESG : 100% MSCI ACWI Net Total Return EUR Index

\*Objectifs de Développement Durable des Nations Unies  
L'ensemble des indicateurs sont détaillés dans le glossaire en page 17.

©2021 MSCI ESG Research LLC. Reproduit avec permission.



# Glossaire - Définition des indicateurs de mesure d'impact

## Score ESG

Ce score représente la moyenne pondérée des scores ESG de chaque position en portefeuille.

## Capital humain

Ce score représente la moyenne pondérée des scores pour toutes les thématiques qui relèvent du capital humain : Gestion des employées, santé et sécurité, développement du capital humain et respects des normes de travail dans la chaîne d'approvisionnement.

## Gouvernance d'entreprise

Ce score représente la moyenne pondérée des scores pour toutes les thématiques qui relèvent de la gouvernance d'entreprise: Audit, conseil d'administration, compensation/rémunération, droits des actionnaires.

## Exposition fossile

Source MSCI: Ce champ identifie le pourcentage maximum de revenus (déclarés ou estimés) qu'une entreprise tire de la production d'électricité basée sur les combustibles fossiles (charbon thermique, combustible liquide et gaz naturel).

## Environmental Impact Solutions

Source MSCI. Ce champ représente le total de tous les revenus provenant de l'un des six thèmes d'impact environnemental, comprenant les énergies alternatives, l'efficacité énergétique, la construction écologique, la prévention de la pollution,

## Intensité carbone

Ce chiffre représente les émissions de gaz à effet de serre Scope 1 + Scope 2 les plus récentes ou estimées de la société, normalisées par les ventes en USD, ce qui permet de comparer des entreprises de différentes tailles. Méthodologie de calcul de l'intensité carbone : Nous avons mis à jour notre méthodologie de calcul de l'intensité carbone. À compter du 31 janvier 2023, lorsque les données carbonées reportées des entreprises ne sont pas disponibles ou incohérentes, des données carbonées estimées sont utilisées. Les estimations sont obtenues en calculant une moyenne sectorielle des émissions scope 1 et 2 rapportées aux revenus des entreprises.

## Politique de respect des droits de l'homme

Pourcentage des entreprises en portefeuille ayant mis en place une ou des initiatives visant la protection des droits humains comparé à l'indice de référence.



# Caractéristiques détaillées des parts

	Code ISIN	Code Bloomberg	Code WKN	Devise	Affectation des résultats	Souscription min. (initiale)	Sous. min. ultérieure	Commission de souscription	Commission de rachat	Frais de gestion fixes	Commission de surperformance
CI-EUR	LU2192036163	BHFLXCI LX	A2P8BT	EUR	Capitalisation	10000000 EUR	1 millième de part	Néant	Néant	0,70% p.a	Jusqu'à 10 % du montant de l'écart positif entre l'évolution de la valeur de la part et celle de l'indice de référence €STER OIS plus 600 points de base décompte.
CN-EUR	LU1874837278	BHFLXCN LX	A2N4YR	EUR	Capitalisation	100 EUR	1 millième de part	5 % (maximum)	Néant	1.20%	Jusqu'à 10 % du montant de l'écart positif entre l'évolution de la valeur de la part et celle de l'indice de référence €STER OIS plus 600 points de base décompte
CPw-EUR	LU2120130302	OBPFPCW LX	A2PZ1S	EUR	Capitalisation	10000000 EUR	1 millième de part	5 % (maximum)	Néant	0.80% p.a.	N/A
CR-EUR	LU1874836890	BHFLXCR LX	A2N4YQ	EUR	Capitalisation	100 EUR	1 millième de part	5 % (maximum)	Néant	1,50% p.a.	Jusqu'à 10 % du montant de l'écart positif entre l'évolution de la valeur de la part et celle de l'indice de référence €STER OIS plus 600 points de base décompte
DNw-EUR	LU1807158784	BHFLXDN LX	A2JHW1	EUR	Distribution	100 EUR	1 millième de part	5 % (maximum)	Néant	1.30% p.a.	n/a
DRw-EUR	LU0319572730	BHFLXFT LX	A0M003	EUR	Distribution	100 EUR	1 millième de part	5 % (maximum)	Néant	1,60% p.a.	N/A





## AVERTISSEMENT

Bien qu'ODDO BHF Asset Management et ses fournisseurs d'informations, y compris, sans limitation, MSCI ESG Research LLC et ses sociétés affiliées (les "Parties ESG"), obtiennent des informations (les "Informations") de sources qu'ils considèrent comme fiables, aucune des Parties ESG ne garantit l'originalité, l'exactitude et/ou l'exhaustivité des données contenues dans le présent document et décline expressément toute garantie expresse ou implicite, y compris celles de qualité marchande et d'adéquation à un usage particulier. Les Informations ne peuvent être utilisées que pour votre usage interne, ne peuvent être reproduites ou rediffusées sous quelque forme que ce soit et ne peuvent être utilisées comme base ou composante de tout instrument ou produit financier ou indice. En outre, aucune des informations ne peut en soi être utilisée pour déterminer quels titres acheter ou vendre ou quand les acheter ou les vendre. Aucune des Parties ESG n'est responsable des erreurs ou omissions liées aux données contenues dans le présent document, ni des dommages directs, indirects, spéciaux, punitifs, consécutifs ou autres (y compris les pertes de bénéfices), même si elle a été informée de la possibilité de tels dommages.

©2021 MSCI ESG Research LLC. Reproduit avec autorisation.



# ODDO BHF

## ASSET MANAGEMENT

ODDO BHF AM LUX

Société de Gestion de Portefeuille agréée par la Commission de Surveillance du Secteur Financier (CSSF), Registre du commerce: B 29891, 6, rue Gabriel Lippmann - L-5365 Munsbach, Luxembourg - Tél: +352 45 76 76 1

[WWW.AM.ODDO-BHF.COM](http://WWW.AM.ODDO-BHF.COM)