

ODDO BHF Algo Europe

CRw-EUR - Eur | ACTIONS - GESTION SYSTÉMATIQUE - MULTI-FACTEURS - EUROPE

Actif net du fonds 272,1 M€

Valeur liquidative 307,15€

Evolution vs M-1 9,44€



Notation au 31/08/2019



Echelle de risque et de rendement (1)

Pays dans lesquels le fonds est autorisé à la commercialisation auprès du grand public :

Gérants
Carsten Große-Knetter, Thierry Misamer
Caractéristiques

Indicateur de référence : 100% Stoxx Europe 600

Durée d'investissement conseillée : 5 ans

Date de création du fonds : 29/07/1992

Date initiale de performance : 31/07/2004

Statut juridique	OPC
Code ISIN	DE0008478181
Code Bloomberg	FTEURDY GR
Devise	Euro
Affectation des résultats	Capitalisation
Souscription minimale (initiale)	100 EUR
Commission de souscription	5 % (maximum)
Commission de rachat	Néant
Frais de gestion fixes	1,50 %
Commission de surperformance	Néant
Frais courants	1,60%
Société de gestion	ODDO BHF AM GmbH

Dépositaire	Bank of New York Mellon SA/ NV Ndl Frankfurt
Valorisateur :	ODDO BHF AM GmbH
Souscriptions / Rachats	14h00, à J
Fréquence de valorisation	Quotidienne

Indicateurs techniques et de risque*

	3 ans	5 ans
Alpha de Jensen	-0,82%	0,69%
Ratio de Sharpe	0,54	0,41
Ratio d'information	-0,29	-0,01
Tracking Error	4,65%	6,89%
Bêta	0,93	0,87
Coefficient de corrélation	0,92	0,88

Stratégie d'investissement

Le fonds ODDO BHF Algo Europe investit dans des actions d'entreprises européennes. Le processus de sélection des valeurs s'appuie sur une approche quantitative exclusive (Algo 5), qui prend en compte les fondamentaux des actions de l'indice STOXX Europe 600 en termes de valorisation, dynamisme, risque, croissance et révisions des résultats. Le portefeuille inclut les meilleures actions de ces catégories et est révisé régulièrement. La politique d'investissement vise l'appréciation du capital à long terme. Le fonds ODDO BHF Algo Europe peut être utilisé dans une optique de diversification par les investisseurs conduisant une stratégie d'investissement offensive visant à exploiter le potentiel des marchés actions européens grâce à un portefeuille de valeurs de premier ordre.

Performances annuelles (en glissement sur 12 mois)

du	30/09/2014	30/09/2015	30/09/2016	29/09/2017	28/09/2018
au	30/09/2015	30/09/2016	29/09/2017	28/09/2018	30/09/2019
Fonds	5,7%	2,0%	16,4%	3,9%	0,2%
Indicateur de référence	4,0%	1,5%	16,3%	1,5%	5,7%

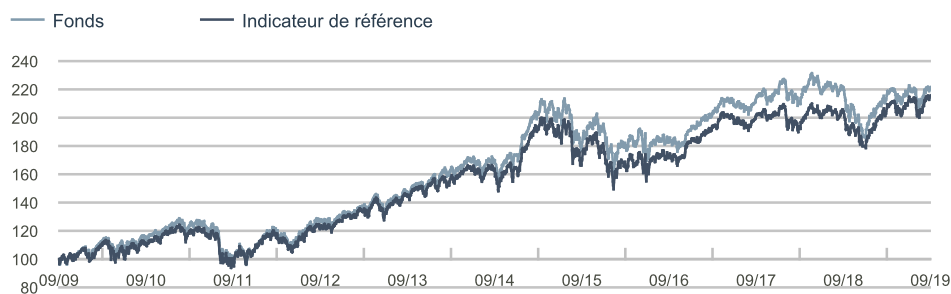
Les performances passées ne présagent pas des performances futures et ne sont pas constantes dans le temps.

Performances calendaires (du 01 janvier au 31 décembre)

	2014	2015	2016	2017	2018
Fonds	11,4%	12,9%	-2,4%	14,4%	-14,7%
Indicateur de référence	7,2%	9,6%	1,7%	10,6%	-11,1%

Analyse des performances

	Performances annualisées			Performances cumulées					
	3 ans	5 ans	10 ans	1 mois	Début d'année	1 an	3 ans	5 ans	10 ans
Fonds	6,6%	5,5%	8,3%	3,2%	18,9%	0,2%	21,2%	30,7%	121,6%
Indicateur de référence	7,6%	5,7%	8,0%	3,7%	20,0%	5,7%	24,7%	31,7%	115,7%

Evolution de la performance depuis 10 ans (base 100)

Volatilité annualisée

	1 an	3 ans	5 ans
Fonds	13,96%	11,52%	14,16%
Indicateur de référence	12,79%	11,33%	14,41%

*La signification des indicateurs utilisés est disponible en téléchargement sur www.am.oddo-bhf.com dans la rubrique «Informations Réglementaires».

Sources : ODDO BHF AM SAS, Bloomberg, Morningstar®

(1) L'échelle de risque/rendement dans une plage allant de 1 (risque faible) à 7 (risque élevé). Cet indicateur n'est pas constant et changera en fonction du profil de risque/rendement du fonds. La catégorie la plus faible ne signifie pas sans risque. Les données historiques, telles que celles utilisées pour calculer l'indicateur de risque et de rendement, pourraient ne pas constituer une indication fiable du profil de risque futur du Fonds. L'atteinte des objectifs de gestion en terme de risque et de rendement ne peut être garantie.

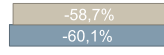
Pertes maximales (depuis création)

■ Fonds
■ Indicateur de référence

Perte mensuelle maximale

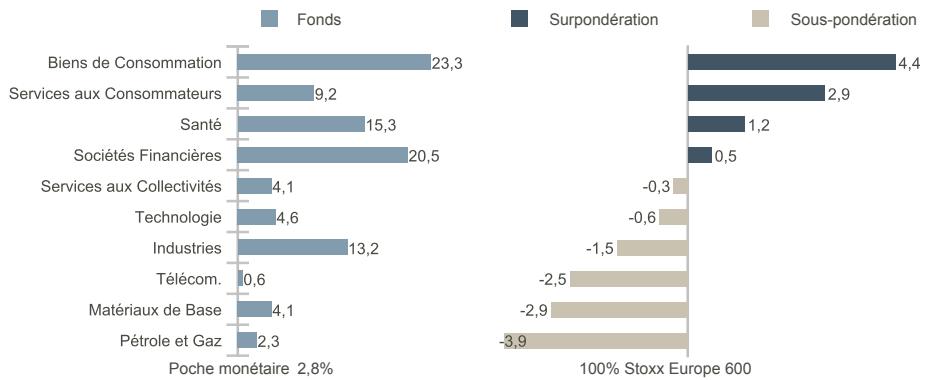


Maximum Drawdown

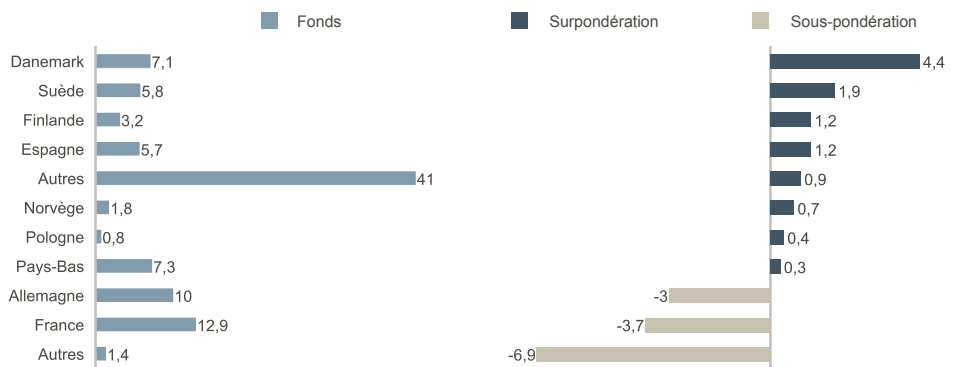


Les performances passées ne présagent pas des performances futures et ne sont pas constantes dans le temps.

Répartition sectorielle du portefeuille par rapport à l'indicateur de référence(%)



Répartition géographique du portefeuille par rapport à l'indicateur de référence(%)



Les risques auxquels le fonds est exposé sont les suivants : risque de modèle, risques opérationnels, y compris les risques de dépositaire, risques de change

Ce document, à caractère promotionnel, est établi par ODDO BHF ASSET MANAGEMENT GmbH. Sa remise à tout investisseur relève de la responsabilité de chaque commercialisateur, distributeur ou conseil. L'investisseur potentiel est invité à consulter un conseiller en investissement avant de souscrire dans le fonds réglementé par Bundesanstalt für Finanzdienstleistungsaufsicht (BaFin). L'investisseur est informé que le fonds présente un risque de perte en capital, mais aussi un certain nombre de risques liés aux instruments/stratégies en portefeuilles. En cas de souscription, l'investisseur doit obligatoirement consulter le Document d'information clé pour l'investisseur (DICI) et le prospectus afin de prendre connaissance de manière détaillée des risques encourus. La valeur de l'investissement peut évoluer tant à la hausse qu'à la baisse et peut ne pas lui être intégralement restituée. L'investissement doit s'effectuer en fonction de ses objectifs d'investissement, son horizon d'investissement et sa capacité à faire face au risque lié à la transaction. ODDO BHF ASSET MANAGEMENT GmbH ne saurait également être tenue pour responsable de tout dommage direct ou indirect résultant de l'usage de la présente publication ou des informations qu'elle contient. Les informations sont données à titre indicatif et sont susceptibles de modifications à tout moment sans avis préalable. Il est rappelé que les performances passées ne préjugent pas des performances futures et ne sont pas constantes dans le temps. Elles sont présentées nettes de frais en dehors des frais éventuels de souscription pris par le distributeur et des taxes locales. Les opinions émises dans ce document correspondent à nos anticipations de marché au moment de la publication du document. Elles sont susceptibles d'évoluer en fonction des conditions de marché et ne sauraient en aucun cas engager la responsabilité contractuelle d'ODDO BHF ASSET MANAGEMENT GmbH. Les valeurs liquidatives affichées sur le présent document le sont à titre indicatif uniquement. Seule la valeur liquidative inscrite sur l'avis d'opéré et les relevés de titres fait foi. La souscription et le rachat des OPC s'effectuent à valeur liquidative inconnue. Le DICI (DEU, ESP, FR, GB, IRL) et le prospectus (DEU, FR, GB) sont disponibles gratuitement auprès de ODDO BHF ASSET MANAGEMENT GmbH ou sur www.am.oddo-bhf.com ou auprès des distributeurs autorisés. Le rapport annuel ainsi que le rapport semestriel sont disponibles gratuitement auprès de ODDO BHF ASSET MANAGEMENT GmbH ou sur www.am.oddo-bhf.com. Si le fonds est autorisé à la commercialisation en Suisse, le représentant est ACOLIN Fund Services AG, Affolternstrasse 56, 8050 Zurich. L'agent payeur est ODDO BHF (Suisse) SA, Schulhausstrasse 6, 8027 Zurich, Suisse. D'autres informations utiles concernant le fonds, le prospectus, le DICI ainsi que les rapports annuels et semestriels y seront également disponibles gratuitement et en langue allemande.

Si ODDO BHF Asset Management GmbH reçoit des rabais sur les frais de gestion des fonds cibles ou d'autres actifs, ODDO BHF Asset Management GmbH s'engage à remettre intégralement ce paiement à l'investisseur ou au fonds. Si ODDO BHF Asset Management GmbH fournit des services pour un produit d'investissement d'un tiers, ODDO BHF Asset Management GmbH sera rémunérée par la société concernée. Les services typiques sont la gestion de placements ou les activités de vente de fonds établis par une autre société de gestion de placements. Normalement, cette rémunération est calculée en pourcentage des frais de gestion (jusqu'à 100 %) du fonds concerné, calculés sur la base des actifs du fonds gérés ou distribués par ODDO BHF Asset Management GmbH. Cela peut entraîner le risque que les conseils de placement donnés ne soient pas conformes à l'intérêt de l'investisseur. Le montant des frais de gestion est publié dans le prospectus du fonds concerné. D'autres détails sont disponibles sur demande. Il s'adresse en outre uniquement aux personnes domiciliées dans les pays où les fonds respectifs sont enregistrés pour la distribution ou dans lesquels une telle inscription n'est pas requise. Les actions du fonds n'ont pas été enregistrées en vertu du United States Securities Act of 1933, tel que modifié (le "1933 Act"); elles ne peuvent donc pas être offertes ou vendues publiquement aux États-Unis d'Amérique ou à des citoyens ou résidents américains. Cette publication se veut un instrument de marketing et ne satisfait pas aux exigences légales concernant l'impartialité d'une analyse financière, et les instruments financiers concernés ne font l'objet d'aucune interdiction de négociation avant la publication de cette présentation.

Copyright © Morningstar, Inc. Tous droits réservés. Les informations, données, analyses et opinions concernant Morningstar et reprises aux présentes (1) contiennent des informations propriétaires et confidentielles de Morningstar, (2) ne peuvent être reproduites ou distribuées, (3) ne constituent pas un conseil en investissement de la part de Morningstar et (4) sont fournies à des fins d'information uniquement et ne sauraient dès lors être considérées comme une offre d'achat ou de vente de titre. Rien ne garantit par ailleurs qu'elles sont correctes, complètes ou exactes. A moins que la loi n'en dispose autrement, la responsabilité de Morningstar ne saurait être engagée au titre de décisions d'investissement, dommages ou autres pertes résultant de ou liées à ces informations, données, analyses ou opinions, ou à leur utilisation. Le présent rapport vient en complément de la documentation de vente et doit dès lors être lu à la lumière du prospectus et des avertissements correspondants. STOXX Limited (« STOXX ») est la source de tous les indices STOXX repris aux présentes et des données qu'ils contiennent. STOXX n'a d'aucune manière été impliqué dans la création des informations reprises aux présentes et ne fournit aucune garantie ni n'assume aucune responsabilité à l'égard de ces informations, s'agissant notamment de leur exactitude, leur caractère approprié, leur véracité, leur exhaustivité, leur actualisation et leur adéquation à des fins quelconques. Toute diffusion ou distribution des informations qui sont la propriété de STOXX est interdite.