

ODDO BHF Avenir Europe

27 FÉVRIER 2026

CR-USD[H] - Usd | Actions Fondamentales - Moyennes Capitalisations - Europe

Actif net du fonds	1 105 M€	Catégorie Morningstar™:	① ② ③ ④ ⑤ ⑥ ⑦
Valeur liquidative	210,53\$	Actions Autres	Echelle de risque (1)
Evolution vs M-1	8,88\$		6 8 9
			Classification SFDR ²

Notation au 31/07/2025

Pays dans lesquels le fonds est autorisé à la commercialisation auprès du grand public :

FR IT CHE DEU NLD AUT PRT ESP SWE

Investisseur accrédité seulement :

SGP

GÉRANTS

Pascal Riegis, Grégory Deschamps, Frédéric Doussard,

Sébastien Maillard

SOCIÉTÉ DE GESTION

ODDO BHF AM SAS

CARACTÉRISTIQUES

Durée d'investissement conseillée : 5 ans

Date de création de la part (1ère VL) : 11/03/2015

Date de création du fonds : 25/05/1999

Statut juridique	FCP
Code ISIN	FR0012224640
Code Bloomberg	ODAEUCR FP
Affectation des résultats	Capitalisation
Souscription min. (initiale)	100 USD
SDG (par délégation)	-
Souscriptions / Rachats	11h15 à J
Valorisation	Quotidienne
Frais de gestion fixes	2,00% maximum TTC Actif net, OPC Excl
Commission de surperformance	Maximum 20% de la surperformance du fonds par rapport à l'indice de référence (cf. prospectus pour les modalités)
Commission de souscription	4 % (maximum)
Commission de rachat	Néant
Frais de gestion et autres frais administratifs et d'exploitation	1,93 %
Volatilité annualisée	
	1 an 3 ans 5 ans 10 ans
FONDS	16,7% 14,6% 16,2% 16,7%
Indicateur de référence	14,1% 13,5% 14,8% 16,7%

STRATÉGIE D'INVESTISSEMENT

ODDO BHF Avenir Europe est un fonds actions européennes de moyennes et petites capitalisations, investi dans des sociétés ayant leur siège social au sein de l'Union Européenne ou d'un pays européen appartenant à l'OCDE. Il a vocation à être investi en permanence en actions et vise une appréciation du capital dans la durée. Il sélectionne en priorité des sociétés parmi les plus performantes en Europe, cycliques ou non cycliques, qui ont souvent un rayonnement international, à un prix jugé attractif eu égard à leurs perspectives à long terme.

Indicateur de référence : MSCI Europe Smid EUR NR

Performances annuelles nettes (en glissement sur 12 mois)										
du	02/16	02/17	02/18	02/19	02/20	02/21	02/22	02/23	02/24	02/25
au	02/17	02/18	02/19	02/20	02/21	02/22	02/23	02/24	02/25	02/26
FONDS	17,1%	16,4%	-0,5%	10,6%	19,7%	-3,3%	-1,3%	7,1%	2,8%	14,7%
Indicateur de référence	14,5%	10,6%	-2,6%	5,7%	18,0%	7,3%	-2,7%	2,9%	14,6%	20,6%

Performances calendaires (du 01 janvier au 31 décembre)									
	2017	2018	2019	2020	2021	2022	2023	2024	2025
FONDS	22,7%	-11,5%	32,2%	9,8%	13,7%	-24,5%	18,8%	-1,3%	12,4%
Indicateur de référence	16,4%	-14,3%	30,6%	4,4%	22,6%	-20,7%	13,5%	7,8%	20,2%

Performances nettes cumulées et annualisées									
	Performances annualisées			Performances cumulées					
	3 ans	5 ans	10 ans	1 mois	Début d'année	1 an	3 ans	5 ans	10 ans
FONDS	8,1%	3,8%	8,0%	4,4%	8,8%	14,7%	26,3%	20,6%	116,5%
Indicateur de référence	12,5%	8,3%	8,6%	3,8%	6,9%	20,6%	42,3%	48,7%	128,6%

Les performances passées ne présagent pas des performances futures et ne sont pas constantes dans le temps.

Mesure de risque	1 an	3 ans	5 ans	10 ans
Ratio de Sharpe	0,63	0,22	0,02	0,35
Ratio d'information	-0,97	-0,85	-0,76	-0,11
Tracking Error (%)	5,69	5,58	5,81	5,65
Bêta	1,12	1,00	1,02	0,95
Coefficient de corrélation (%)	94,60	92,39	93,36	94,29
Alpha de Jensen (%)	-7,46	-4,72	-4,54	-0,27

Changement d'indicateur de référence le 01/01/2014. Ancien indicateur de référence : 100% HSBC Europe (+UK) (dividendes net réinvestis) jusqu'au 08/12/11 et le 100% HSBC European Smaller Companies (dividendes réinvestis) avant.

*Le glossaire des indicateurs utilisés est disponible en téléchargement sur www.am.oddo-bhf.com dans la rubrique «FONDS». | Sources : ODDO BHF AM SAS, Bloomberg, Morningstar® Sustainalytics fournit une analyse au niveau de l'entreprise, utilisée dans le calcul du score de durabilité de Morningstar.

(1) L'indicateur synthétique de risque (SRI) permet d'apprécier le niveau de risque de ce produit par rapport à d'autres. Il indique la probabilité que ce produit enregistre des pertes en cas de mouvements sur les marchés ou d'une impossibilité de notre part de vous payer. Il s'échelonne dans une fourchette de 1 (risque faible) à 7 (risque élevé). Cet indicateur n'est pas constant et changera en fonction du profil de risque du fonds. La catégorie la plus faible ne signifie pas sans risque. Les données historiques, telles que celles utilisées pour calculer le SRI, pourraient ne pas constituer une indication fiable du profil de risque futur du Fonds. L'atteinte des objectifs de gestion en termes de risque ne peut être garantie.

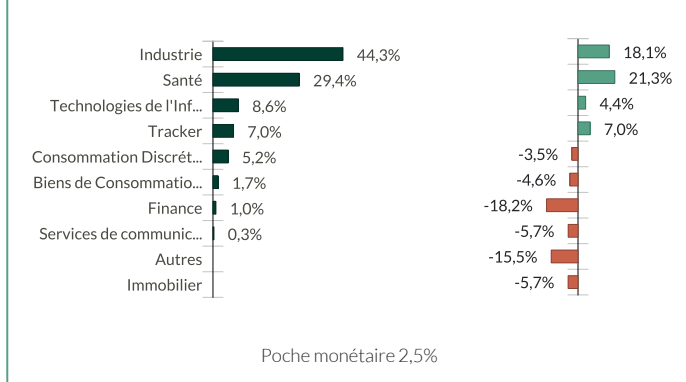
(2) Les informations relatives au règlement européen sur la publication d'informations en matière de durabilité dans le secteur des services financiers (SFDR) sont consultables dans la rubrique Classification SFDR(2) du document.

ODDO BHF Avenir Europe

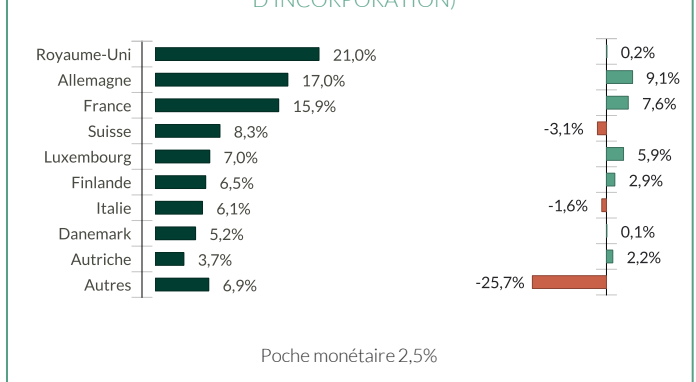
27 FÉVRIER 2026

CR-USD[H] - Usd | Actions Fondamentales - Moyennes Capitalisations - Europe

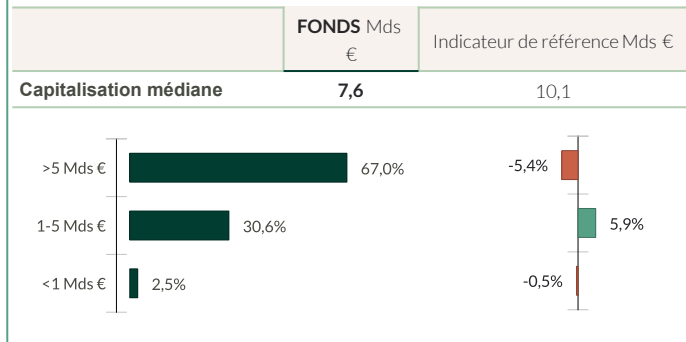
RÉPARTITION SECTORIELLE



RÉPARTITION GÉOGRAPHIQUE (PAYS D'INCORPORATION)



RÉPARTITION PAR CAPITALISATION - HORS LIQUIDITÉS (%)



■ Fonds ■ Sur-pondération ■ Sous-pondération par rapport à l'indice

Intensité carbone pondérée (tCO₂e / CA m€)

	FONDS	Indicateur de référence
Intensité carbone pondérée	18,5	85,4
Taux de couverture	100,0%	100,0%

Source MSCI, nous retenons les scopes 1 (émissions directes) et 2 (émissions indirectes liées à la consommation d'électricité, de chaleur ou de vapeur) pour le calcul de l'intensité carbone, exprimée en tonnes CO₂ par million d'€ de chiffres d'affaires. Le cash et produits dérivés ne sont pas couverts. Méthodologie de calcul de l'intensité carbone : voir les détails dans la page 4

Principales lignes du portefeuille

	Poids dans le fonds (%)	Poids dans l'indicateur de référence (%)	Pays	Secteur	Notation MSCI ESG
De'Longhi Spa	5,18	0,08	Italie	Consommation Discrétionnaire	BBB
Convatec Group Plc	5,08	0,13	Royaume-Uni	Santé	AAA
Amundi Eurstx600 Banks	4,96		Luxembourg	Tracker	AA
Safran Sa	4,78		France	Industrie	A
Mtu Aero Engines Ag	4,61	0,57	Allemagne	Industrie	A
Biomerieux	4,18	0,12	France	Santé	A
Metso Outotec Oyj	4,14	0,34	Finlande	Industrie	AAA
Imi Plc	4,03	0,23	Royaume-Uni	Industrie	AAA
Krones Ag	3,79	0,05	Allemagne	Industrie	BBB
Andritz Ag	3,68	0,14	Autriche	Industrie	BBB

Nombre de lignes 57

** : le poids des titres couverts est rebasé à 100 | L'échelle de notation MSCI distribue désormais l'univers d'investissement de CCC (risque élevé) à AAA (opportunité forte).

ODDO BHF Avenir Europe

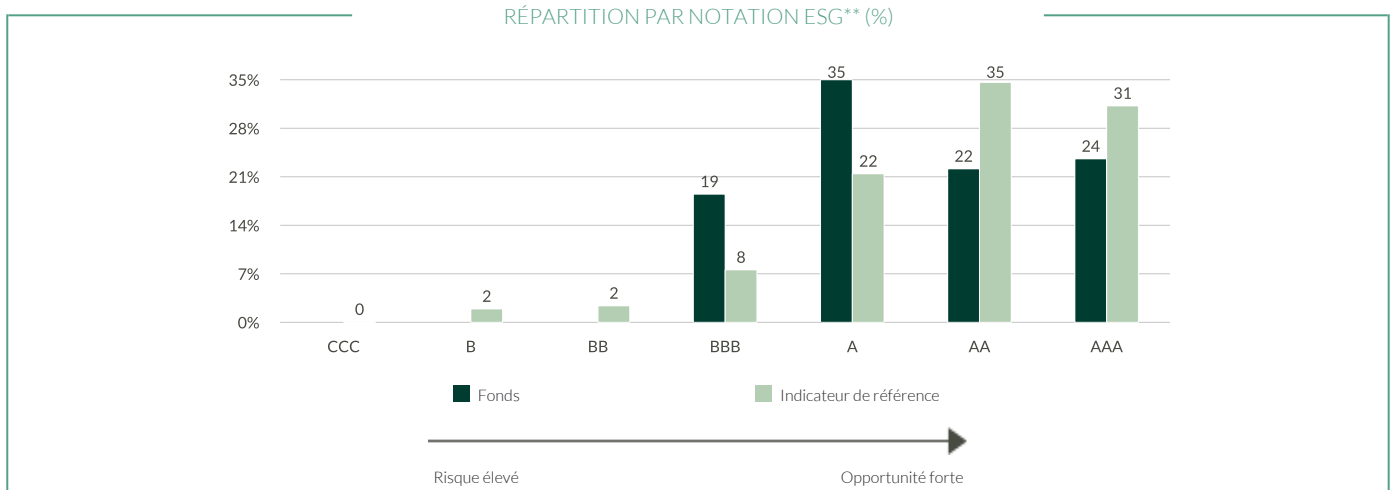
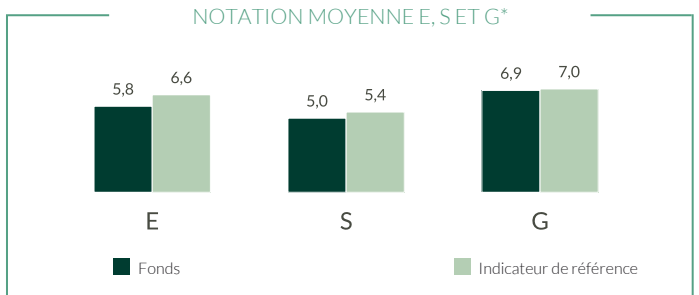
27 FÉVRIER 2026

CR-USD[H] - Usd | Actions Fondamentales - Moyennes Capitalisations - Europe

REPORTING INVESTISSEMENT DURABLE - GENERAL

Notation ESG		
	FONDS	Indicateur de référence
	févr. 26	févr. 26
Notation MSCI ESG	AA	AA
Couverture ESG**	93,9%	98,6%

Indicateur de référence : MSCI Europe Smid EUR NR



TOP 5 PAR NOTATION ESG				
	Secteur	Pays	Poids dans le fonds (%)	Notation MSCI ESG
Convatec Group Plc	Santé	Royaume-Uni	5,08	AAA
Metso Outotec Oyj	Industrie	Finlande	4,14	AAA
Imi Plc	Industrie	Royaume-Uni	4,03	AAA
Smiths Group Plc	Industrie	Royaume-Uni	3,34	AAA
Wartsila Oyj Abp	Industrie	Finlande	2,34	AAA
Sous-total top 5	-	-	18,94	-

*Notation ESG à la fin de la période.

** : le poids des titres couverts est rebasé à 100 | L'échelle de notation MSCI distribue désormais l'univers d'investissement de CCC (risque élevé) à AAA (opportunité forte).

©2021 MSCI ESG Research LLC. Reproduit avec permission.

ODDO BHF Avenir Europe

27 FÉVRIER 2026

CR-USD[H] - Usd | Actions Fondamentales - Moyennes Capitalisations - Europe

REPORTING INVESTISSEMENT DURABLE – MÉTHODOLOGIE

ODDO BHF AM considère l'évaluation de l'impact environnemental, social et de gouvernance d'un investissement comme une étape essentielle dans la diffusion des bonnes pratiques en matière d'intégration ESG. Pour ce faire, il est impératif de s'appuyer sur des critères quantitatifs simples et fiables (éviter le recyclage) et de permettre l'établissement d'une comparaison entre les différents portefeuilles, quelle que soit leur composition (grandes et moyennes capitalisations, diversité géographique et sectorielle). Le choix des indicateurs est par conséquent crucial pour la pertinence de l'évaluation d'impact. Les données qui alimentent les indicateurs environnementaux proviennent de notre fournisseur externe d'analyses non financières MSCI. Nous renseignons systématiquement la disponibilité des données au niveau du portefeuille et de son indice de référence.



Sources : ODDO BHF AM SAS, MSCI.

Méthodologie de calcul de l'intensité carbone : Nous avons mis à jour notre méthodologie de calcul de l'intensité carbone. À compter du 31 janvier 2023, lorsque les données carbonées reportées des entreprises ne sont pas disponibles ou incohérentes, des données carbonées estimées sont utilisées. Les estimations sont obtenues en calculant une moyenne sectorielle des émissions scope 1 et 2 rapportées aux revenus des entreprises.

ODDO BHF Avenir Europe

27 FÉVRIER 2026

CR-USD[H] - Usd | *Actions Fondamentales - Moyennes Capitalisations - Europe*

COMMENTAIRE DE GESTION MENSUEL

Février 2026 Le marché des actions européennes est demeuré haussier en février et continuait ainsi de surperformer les indices américains. Le MSCI Europe NR progressait de 4,05%, le MSCI Europe Smid Cap NR de 4,90%. Tandis que le S&P 500 reculait de -0,90% et le NASDAQ de -3,40%. Le mois a été encore animé par le thème des gagnants et les perdants de l'AI. Les gagnants sont clairement les entreprises de semi-conducteurs et mémoire, et tout leur écosystème, comprenant les fabricants d'équipement pour les produire, les sociétés permettant d'alimenter en énergie les data centers, les constructeurs d'infrastructure et de la mine. A l'inverse, la liste des perdants s'allonge. Après les éditeurs de logiciels, le marché s'est mis à douter des sociétés de la communication et des métiers du savoir, de la distribution, des services informatiques, des services financiers, de la banque ou de l'assurance. Corrélativement, les secteurs ou les valeurs qui sont bien créées en dehors de ce débat, sont apparues comme des valeurs refuges, comme les biens de consommation non cycliques, les télécoms, les utilities, la construction ou l'immobilier. Le refus par la Cour Suprême des Etats-Unis de valider les tarifs réciproques imposés par le Président Trump le 2 avril dernier n'a suscité aucune euphorie, puisque le Président les a remplacés le jour même par des droits de douane autrement justifiés. Les interrogations concernant une éventuelle intervention des Etats-Unis en Iran ont contribué à accentuer la poursuite de la tension sur les prix des matières premières et en premier lieu des hydrocarbures. Ces tensions se traduisaient aussi par la recherche d'actifs refuges. Les métaux précieux poursuivaient leur ascension et les achats d'Emprunts d'Etat érodaient leurs rendements des deux côtés de l'Atlantique. Le mois de février a aussi été marqué par de nombreuses publications de résultats annuels, avec souvent des réactions souvent très marquées. Notre fonds, avec son lot de perdants et de gagnants sur les thèmes du moment, mais surtout une période de publication plutôt satisfaisante pour nos sociétés jusqu'à présent, a pu à nouveau pleinement profiter de la hausse de son indice en février. Dans un monde incertain et changeant, nous demeurons fidèles à notre philosophie d'investissement. Nous investissons dans des sociétés qui sauront s'adapter aux nouvelles règles du commerce international ainsi qu'aux mutations technologiques et géopolitiques en cours. Nous veillons à ce que leur avantage compétitif reste pérenne, assurant leur capacité à se développer à l'échelle mondiale, à un rythme supérieur à celui du PIB mondial. Néanmoins, dans un souci de limiter le risque de divergence par rapport à l'indice, une exposition aux banques et assurances a été engagée en janvier par l'intermédiaire d'ETF, dans la limite de 10% du portefeuille.

RISQUES :

Les risques auxquels le fonds est exposé sont les suivants : risque de perte en capital, risque actions, risque de taux, risque de crédit, risque lié à la gestion discrétionnaire, risque de change, risques liés à l'engagement sur des instruments financiers à terme, risque de contrepartie, risque lié à la détention de petites et moyennes capitalisations, risques liés aux opérations de financement sur titres et à la gestion des garanties, risque de durabilité et à titre accessoire : risque lié à l'investissement dans des obligations convertibles

CLASSIFICATION SFDR²

Le règlement européen sur la publication d'informations en matière de durabilité dans le secteur des services financiers (SFDR) est un ensemble de règles européennes visant à rendre le profil de durabilité des fonds transparent, plus comparable et davantage compréhensible par les investisseurs finaux. Article 6 : L'équipe de gestion ne prend pas en compte les risques de durabilité ou les effets négatifs des décisions d'investissement sur les facteurs de durabilité dans le processus de décision d'investissement. Article 8 : L'équipe de gestion traite les risques de durabilité en intégrant des critères ESG (Environnement et/ou Social et/ou Gouvernance) dans son processus de décision d'investissement. Article 9 : L'équipe de gestion suit un objectif d'investissement durable strict qui contribue de manière significative aux défis de la transition écologique, et traite les risques de durabilité par le biais de notations fournies par le fournisseur externe de données ESG de la société de gestion.

AVERTISSEMENT

Ce document est établi par ODDO BHF AM SAS. L'investisseur potentiel doit consulter un conseiller en investissement avant de souscrire dans le fonds. L'investisseur est informé que le fonds présente un risque de perte en capital, mais aussi un certain nombre de risques liés aux instruments/stratégies en portefeuille. En cas de souscription, l'investisseur doit obligatoirement prendre connaissance du Document d'information clé (DIC) ou du prospectus de l'OPC pour une présentation exacte des risques encourus et de l'ensemble des frais. La valeur de l'investissement peut évoluer tant à la hausse qu'à la baisse et peut ne pas lui être intégralement restituée. L'investissement doit s'effectuer en fonction de ses objectifs d'investissement, son horizon d'investissement et sa capacité à faire face au risque lié à la transaction. ODDO BHF AM SAS ne saurait également être tenue pour responsable de tout dommage direct ou indirect résultant de l'usage de la présente publication ou des informations qu'elle contient. Les informations sont données à titre indicatif et sont susceptibles de modifications à tout moment sans avis préalable. Les opinions émises dans ce document correspondent à nos anticipations de marché au moment de la publication du document. Elles sont susceptibles d'évoluer en fonction des conditions de marché et ne sauraient en aucun cas engager la responsabilité contractuelle de ODDO BHF AM SAS. Les valeurs liquidatives affichées sur le présent document le sont à titre indicatif uniquement. Seule la valeur liquidative inscrite sur l'avis d'opéré et les relevés de titres fait foi. La souscription et le rachat des OPC s'effectuent à valeur liquidative inconnue.

Un résumé des droits des investisseurs est disponible gratuitement sous forme électronique en anglais sur le site web à l'adresse suivante : https://am.oddo-bhf.com/fr/fr/investisseur_non_professionnel/infos_reglementaire. Le fonds peut avoir été autorisé à la distribution dans différents Etats membres de l'UE. L'attention des investisseurs est attirée sur le fait que la société de gestion peut décider de mettre fin aux dispositions qu'elle a prises pour la distribution des parts du fonds conformément à l'article 93 bis de la directive 2009/65/CE et à l'article 32 bis de la directive 2011/61/UE.

Le DIC (DEU, ESP, FR, GB, IRL, NLD, POR, SWD) et le prospectus (FR, GB) sont disponibles gratuitement auprès de ODDO BHF AM SAS sur am.oddo-bhf.com ou auprès des distributeurs autorisés. Le rapport annuel ainsi que le rapport semestriel sont disponibles gratuitement auprès de ODDO BHF AM SAS ou sur le site Internet am.oddo-bhf.com.

La politique de traitement des réclamations est disponible sur notre site Internet am.oddo-bhf.com dans la rubrique informations réglementaires. Les réclamations clients peuvent être adressées en premier lieu à la messagerie suivante : service_client@oddo-bhf.com. Le fonds est autorisé à la commercialisation en Suisse. Le DIC, le prospectus ainsi que le rapport annuel et le rapport semestriel pour la Suisse du Fonds peuvent être obtenus gratuitement auprès du Représentant et Service de Paiements en Suisse, RBC INVESTOR SERVICES BANK, succursale de Zürich, Bleicherweg 7, 8027 Zürich, Switzerland. Pour Singapour : les informations du fonds se trouvent dans le memorandum d'information de Singapour, disponible auprès du distributeur ou de ODDO BHF AM SAS. Avant de souscrire les investisseurs potentiels sont invités à lire le prospectus du fonds ou le memorandum d'information de Singapour.

Bien qu'ODDO BHF Asset Management et ses fournisseurs d'informations, y compris, sans limitation, MSCI ESG Research LLC et ses sociétés affiliées (les "Parties ESG"), obtiennent des informations (les "Informations") de sources qu'ils considèrent comme fiables, aucune des Parties ESG ne garantit l'originalité, l'exactitude et/ou l'exhaustivité des données contenues dans le présent document et décline expressément toute garantie expresse ou implicite, y compris celles de qualité marchande et d'adéquation à un usage particulier. Les Informations ne peuvent être utilisées que pour votre usage interne, ne peuvent être reproduites ou rediffusées sous quelque forme que ce soit et ne peuvent être utilisées comme base ou composante de tout instrument ou produit financier ou indice. En outre, aucune des informations ne peut en soi être utilisée pour déterminer quels titres acheter ou vendre ou quand les acheter ou les vendre. Aucune des Parties ESG n'est responsable des erreurs ou omissions liées aux données contenues dans le présent document, ni des dommages directs, indirects, spéciaux, punitifs, consécutifs ou autres (y compris les pertes de bénéfices), même si elle a été informée de la possibilité de tels dommages. ©2021 MSCI ESG Research LLC. Reproduit avec autorisation.

ODDO BHF AM SAS

Société de Gestion de Portefeuille agréée par l'Autorité des Marchés Financiers sous le n° d'agrément GP 99011. SAS au capital de 21 500 000€. RCS 340 902 857 Paris.

12 boulevard de la Madeleine - 75440 Paris Cedex 09 France - Tél. : 33(0) 1 44 51 85 00 AM.ODDO-BHF.COM