

PILOTAGE SELECTION DEFENSIVE

FONDS COMMUN DE PLACEMENT - FCP DE DROIT FRANÇAIS

EXERCICE CLOS LE : 30/09/2025

Sommaire

Informations concernant les placements et la gestion	4
Rapport d'activité	12
Rapport du commissaire aux comptes	17
<u>COMPTES ANNUELS</u>	
Bilan	22
Actif	22
Passif	23
Compte de résultat	24
<u>ANNEXE</u>	
Stratégie et profil de gestion	27
Tableau des éléments caractéristiques au cours des cinq derniers exercices	28
Règles & méthodes comptables	29
Evolution des capitaux propres au cours de l'exercice	31
Evolution du nombre de parts ou actions au cours de l'exercice	32
Ventilation de l'actif net par nature de parts ou actions	33
Expositions directes et indirectes sur les différents marchés	34
Exposition directe sur le marché actions (hors obligations convertibles)	34
Exposition sur le marché des obligations convertibles par pays et maturité de l'exposition	34
Exposition directe sur le marché de taux (hors obligations convertibles)	35
Exposition directe sur le marché de taux (hors obligations convertibles) ventilation par maturité	36
Exposition directe sur le marché des devises	37
Exposition directe aux marchés de crédit	38
Exposition des opérations faisant intervenir une contrepartie	39
Expositions indirectes pour les OPC de multi-gestion	40
Autres informations relatives au bilan et au compte de résultat	42
Créances et dettes - ventilation par nature	42
Frais de gestion, autres frais et charges	43
Engagements reçus et donnés	45
Acquisitions temporaires	45
Instruments d'entités liées	46
Détermination et ventilation des sommes distribuables	47
Affectation des sommes distribuables afférentes aux revenus nets	47
Affectation des sommes distribuables afférentes aux plus et moins-values réalisées nettes	48
Inventaire des actifs et passifs	49
Inventaires des IFT (hors IFT utilisés en couverture d'une catégorie de part)	51
Inventaire des instruments financiers à terme (utilisés en couverture d'une catégorie de part)	54

Inventaire des opérations à terme de devise (utilisées en couverture d'une catégorie de part)	54
Synthèse de l'inventaire	55
Informations SFDR	56

Commercialisateur	BOURSORAMA SA. 18, Quai du point du jour - 92100 Boulogne Billancourt.
Société de gestion	ODDO BHF ASSET MANAGEMENT SAS 12, boulevard de la Madeleine - 75009 Paris.
Dépositaire et Conservateur	SOCIETE GENERALE SA 29, boulevard Haussmann - 75009 Paris.
Centralisateur	SOCIETE GENERALE 32, rue du Champ de Tir - 44000 Nantes.
Commissaire aux comptes	CONSEILS ET ASSOCIES. DFK International – 50 avenue de Wagram – 75017 Paris. Représenté par Jean-Philippe Maugard.

Informations concernant les placements et la gestion

Classification :

Néant.

Modalités de détermination et d'affectation des sommes distribuables :

Capitalisation.

Garantie :

Néant (ni le capital, ni un niveau de performance n'est garanti).

Opc d'opc :

Jusqu'à 100% de l'actif net.

Objectif de gestion :

L'objectif de gestion du Fonds est de surperformer son indicateur de référence (75% JP Morgan Global Euro Hedged dividendes réinvestis + 25% MSCI World dividendes réinvestis) au travers d'investissements sur les marchés de taux et d'actions, principalement via des OPC sur les marchés mondiaux, sur un horizon de placement minimum de 2 ans.

Indicateur de référence :

75% JP Morgan Global Euro Hedged dividendes réinvestis + 25% MSCI World dividendes réinvestis.

JPM Global Euro Hedged est un indice représentatif de la dette publique des pays développés. Il est constitué de la dette en devise locale, à coupon fixe et d'une maturité supérieure à 1 an, de 13 pays développés. Chaque titre est pondéré par sa capitalisation. Le risque de change est systématiquement couvert. Cet indice, calculé par JP Morgan, est exprimé en euros et sa performance inclut les coupons des obligations qui le composent.

Il est disponible sur le site de JP Morgan à l'adresse suivante : www.jpmorgan.com/pages/jpmorgan/investbk/solutions/research/indices/product

MSCI World est composé de près de 1 500 sociétés mondiales, dont le poids est fondé sur la capitalisation boursière et qui représentent environ 85% de la capitalisation de chacun de leurs pays respectifs ; les 23 pays présents dans l'indice lui permettent de couvrir l'ensemble des marchés développés. Cet indice calculé par Morgan Stanley Capital International, est exprimé en euros et sa performance inclut les dividendes détachés par les actions qui le composent.

Il est disponible sur le site de MSCI à l'adresse suivante : www.msci.com/resources/fact_sheet/.

A la date de la dernière mise à jour du présent prospectus, les administrateurs de ces indices de référence sont inscrits sur le registre d'administrateurs et d'indices de référence tenu par l'ESMA.

Conformément au règlement (UE) 2016/1011 du Parlement européen et du Conseil du 8 juin 2016, la Société de Gestion dispose d'une procédure de suivi des indices de référence utilisés décrivant les mesures à mettre en œuvre en cas de modifications substantielles apportées à un indice ou de cession de fourniture de cet indice.

L'attention du souscripteur est attirée sur le fait que l'indicateur de référence ne constitue pas une limitation de l'univers d'investissement du Fonds. Il permet à l'investisseur d'apprécier le profil de risque du Fonds. La performance et la composition du portefeuille du Fonds pourront s'éloigner sensiblement de celle de son indicateur de référence.

Stratégie d'investissement :

Le gérant du Fonds met en œuvre une gestion active et discrétionnaire visant à atteindre l'objectif de gestion par le biais de l'utilisation de différents OPC et au travers d'une diversification de ses investissements et de l'utilisation de produits dérivés aux fins d'exposer ou de couvrir le portefeuille aux risques de marché de manière plus efficiente.

Le processus d'investissement est bâti autour de deux étapes, à savoir :

- 1- analyse de l'environnement macroéconomique mondial, de l'évolution des marchés et anticipation de l'évolution des marchés, permettant la détermination de l'allocation d'actifs (choix entre produits monétaires, obligations privées ou d'Etat et actions) ;
- 2- à la suite des décisions prises en matière d'allocation d'actifs, la construction du portefeuille est mise en place en fonction d'une analyse quantitative et qualitative des fonds.

La sélection des OPC s'opère dans un large univers d'investissement composé de plusieurs milliers de fonds. Le gérant s'engage à investir 75% minimum de l'actif net dans des OPC classifiés article 8 ou 9 SFDR1. Le Fonds détiendra au minimum 8% de son actif net en fonds classifiés article 9 SFDR et/ou en obligations vertes (« Green bonds »).

Dans la première étape quantitative, les ratios de performance corrigée du risque sur une période en accord avec l'horizon de placement conseillé sur les fonds sont calculés. Le « risque », représente la volatilité et la baisse maximale aussi bien en absolu qu'en relatif par rapport à l'indice de référence du Fonds.

Au terme de cette première analyse, une étude qualitative approfondie est effectuée sur les fonds offrant de manière récurrente les meilleurs ratios performance corrigée du risque sur des périodes homogènes. Les gérants des fonds étudiés sont audités sur leur processus de gestion, moyens mis en place et les résultats obtenus. Les gérants sont sélectionnés à l'issue de cette étape qualitative. Le Fonds sera exposé aux marchés mondiaux en ayant pour objectif d'offrir une diversification sur les différentes zones géographiques, tout en étant opportuniste dans les choix effectués. Aucune répartition géographique ou sectorielle ne sera effectuée à cette occasion. Cependant l'exposition aux pays émergents sera limitée à 25% de l'actif net du Fonds.

Le Fonds pourra également être exposé aux matières premières à hauteur de 10% de l'actif net via des OPC investissant dans des sociétés appartenant à ce secteur. Le Fonds pourra être exposé au risque de change jusqu'à 100% de son actif net.

Le Fonds pourra être exposé :

- de 0% minimum à 40% maximum de son actif net sur les marchés actions de toutes tailles de capitalisation uniquement de façon indirecte ;
- de 0% minimum à 100% maximum de l'actif net sur les produits de taux.

L'exposition maximale du Fonds aux instruments (titres de créances, OPC et dérivés) ne pourra dépasser 200% de l'actif net du Fonds, étant précisé que l'exposition maximale est la somme des expositions nettes à chacun des marchés (action, taux, monétaire, crédit) auxquels le fonds est exposé (somme des positions à l'achat et des positions en couverture).

Le Fonds est un produit financier promouvant des caractéristiques environnementales et sociales au sens de l'article 8 (1) du Règlement SFDR dont la politique ESG (Environnement et/ou Social et/ou Gouvernance) mise en œuvre est décrite ci-dessous. En revanche, le Fonds n'a pas pour autant pour objectif l'investissement durable au sens de l'article (9) du Règlement SFDR. Le Fonds est ainsi soumis à un risque en matière de durabilité tel que défini ci-dessous.

La taxonomie de l'Union européenne (règlement (UE) 2020/852) (ci-après la « Taxonomie ») vise à identifier les activités économiques considérées comme durables sur le plan environnemental.

La Taxonomie identifie ces activités en fonction de leur contribution à six grands objectifs environnementaux :

- atténuation du changement climatique ;
- adaptation au changement climatique ;
- utilisation durable et protection des ressources en eau et des ressources marines ;
- transition vers une économie circulaire (déchets, prévention et recyclage) ;
- prévention et la réduction de la pollution ;
- protection et la restauration de la biodiversité et des écosystèmes.

Pour être considérée comme durable, une activité économique doit démontrer qu'elle contribue de manière substantielle à la réalisation d'un ou plusieurs des six objectifs, tout en ne nuisant à aucun des autres objectifs (principe dit DNSH, "Do No Significant Harm").

Pour qu'une activité soit considérée comme conforme à la Taxonomie, elle doit également respecter les droits humains et sociaux garantis par le droit international (les garanties sociales minimales).

En l'absence, pour le moment, de données fournies par les entreprises relevant de la Taxonomie, la Société de Gestion s'engage à investir 0 % du Fonds dans des activités alignées.

La Société de Gestion s'attend à ce que le pourcentage de ces investissements augmente au fur et à mesure de la disponibilité des données.

Le principe consistant à « ne pas causer de préjudice important » s'applique uniquement aux investissements sous-jacents au produit financier qui prennent en compte les critères de l'Union européenne en matière d'activités économiques durables sur le plan environnemental.

Les investissements sous-jacents à la portion restante de ce produit financier ne prennent pas en compte les critères de l'Union européenne en matière d'activités économiques durables sur plan environnemental.

Composition des actifs

1 - Actifs (hors dérivés intégrés)

• Actions : Néant

• Actions ou parts d'OPC : Le Fonds peut être investi :

- jusqu'à 100% de son actif en parts ou actions d'OPCVM relevant de la directive 2009/65/CE de droit français ou étranger qui ne peuvent investir plus de 10 % de leur actif en parts ou actions d'autres OPCVM, FIA ou fonds d'investissement

- ou 30% maximum en OPC, FIA de droit français ou FIA établis dans d'autres Etats membres de l'UE ou de fonds d'investissement constitués sur le fondement d'un droit étranger.

Les parts ou actions de ces FIA ou fonds d'investissement doivent répondre aux quatre critères de l'article R214-13 du Code monétaire et financier ; à savoir (i) surveillance équivalente à celle applicable aux OPCVM et coopération entre l'AMF et l'autorité de surveillance du FIA (ii) niveau de protection des porteurs équivalent à celui des OPCVM, (iii) leur activité doit faire l'objet de rapports semestriels et annuels détaillés et (iv) ne peuvent détenir eux-mêmes plus de 10% de leur actif dans des parts ou actions d'autres OPCVM, FIA ou fonds d'investissement étrangers.

Les sous-jacents des OPC de produits de taux pourront être des titres d'émetteurs publics ou privés notés « investment grade » ou non (titres spéculatifs à haut rendement (High Yield) ou non notés et pourront être émis par des émetteurs de toute zone géographique. Les OPCVM investis en titres spéculatifs à haut rendement (High Yield) seront limités à 20% de l'actif net du Fonds.

Les OPC seront compatibles avec la stratégie d'investissement du Fonds.

Le Fonds investit 75% minimum de son actif dans des OPC classifiés article 8 ou 9 SFDR.

Le Fonds pourra détenir jusqu'à 10% d'OPCVM diversifiés appliquant des stratégies alternatives peu corrélées aux marchés traditionnels.

Le Fonds pourra investir jusqu'à 35% dans des OPC gérés par le Groupe ODDO BHF

• Titres de créance et instruments du marché monétaire :

Le Fonds pourra investir jusqu'à 20% de son actif net en titres de créances, tels que les titres de créance négociables, les obligations, dont des obligations vertes (« Green bonds »), ou des instruments du marché monétaire dont la notation est au minimum BBB – (Standard & Poor's ou équivalent ou via une notation interne à la Société de Gestion) Ces titres seront émis par des Etats ou des sociétés appartenant à l'OCDE uniquement. La Société de Gestion ne recourt pas exclusivement et mécaniquement aux notations émises par les agences de notation et met en œuvre sa propre analyse interne. En cas de dégradation de notation, l'appréciation des contraintes de notation prendra en compte l'intérêt des porteurs, les conditions de marché et la propre analyse de la Société de Gestion sur la notation de ces produits.

2 - Instruments financiers à terme ferme ou conditionnel

Le Fonds pourra intervenir sur les instruments financiers à terme ou conditionnels, négociés sur des marchés réglementés/organisés/de gré à gré français ou étrangers, à des fins d'exposition ou/de couverture, du risque action/taux/change/crédit. Ces opérations sont effectuées dans la limite d'engagement (100% de l'actif net du Fonds). Cependant le niveau d'exposition sur les actions ne dépassera pas 40% de l'actif net et l'exposition maximale du portefeuille aux différentes classes d'actifs sera de 200% de l'actif net.

Dans ce cadre, le gérant pourra prendre des positions sur :

futures sur taux d'intérêt / actions / change (en couverture et/ou exposition),

options de taux / actions / change (en couverture et/ou exposition), swaps de taux / actions (en couverture et/ou exposition) ou de devises (en couverture), contrats de change à terme (en couverture), credit default swaps indiciaires (en couverture) dans la limite de 10% de l'actif net.

3 - Titres intégrant des dérivés

Le Fonds pourra intervenir sur les EMTN et des obligations structurées à des fins d'exposition du portefeuille aux risques actions et taux.

4 - Dépôts

Le Fonds pourra effectuer des dépôts pour la rémunération de la trésorerie dans la limite de 20% de son actif net.

Utilisés dans le cadre de la gestion des disponibilités quotidiennes du Fonds, ils contribueront à la réalisation de l'objectif de gestion à hauteur de leur niveau de rémunération.

5 - Emprunts d'espèces

Le Fonds pourra temporairement recourir aux emprunts d'espèces à hauteur de 10% de son actif net afin :

- d'une part, de faire face à un décalage temporaire entre les flux d'achats et de ventes de titres émis sur le marché ou à des flux de rachats importants ;
- d'autre part, de bénéficier ponctuellement d'opportunités d'investissements.

6 - Opérations d'acquisition et cession temporaires de titres

Dans la limite réglementaire, le Fonds peut recourir aux prises en pension dans un but de gestion de la trésorerie, dans la limite de 100 % maximum de l'actif net.

Les opérations de mises en pension donneront lieu à des versements d'espèces qui seront conservées par le Fonds à titre de garantie financière de ces opérations.

La proportion cible d'actifs sous gestion qui feront l'objet de prises ou mises en pensions sera de 5%.

Dans le cadre d'opération de prises en pension, le Fonds recevra en échange de liquidités disponibles à l'actif du Fonds et à titre de garantie financière, des instruments financiers notés minimum investment grade par Standard's and Poor's ou équivalent.

Aucun effet de levier n'est recherché par ces opérations. Les titres pris en pension ne sont pas recédés temporairement.

Les opérations d'acquisition et de cession temporaires de titres seront réalisées avec un établissement de crédit de l'Union européenne et/ou du Royaume-Uni qui sera de notation minimale de crédit de A-, et qui pourra appartenir au groupe ODDO BHF.

Des informations complémentaires figurent à la rubrique frais et commissions.

Pour tout renseignement complémentaire, veuillez-vous reporter au rapport annuel du Fonds.

7- Gestion des garanties financières

Dans le cadre de réalisation de transactions sur instruments financiers dérivés de gré à gré et d'opérations d'acquisition/cession temporaire de titres, le Fonds est amené à recevoir/octroyer des actifs financiers à titre de garantie.

Les garanties financières reçues ont pour but de réduire l'exposition du Fonds au risque de défaut d'une contrepartie. Elles seront essentiellement constituées en espèces.

Par exception à ce qui précède, et uniquement dans le cadre des prises en pension, le Fonds recevra en garantie des titres obligataires classiques de notation minimum A-, et/ou des titres émis par des états de notation minimum AA-. En tout état de cause, l'émission sera supérieure à 100 millions d'euros et l'emprise sera limitée à 10%.

Les opérations, pouvant entraîner la mise en place de garanties financières, pourront être effectuées avec un établissement de crédit de l'Union européenne et/ou du Royaume-Uni qui pourra appartenir au groupe ODDO BHF.

Toute garantie financière ("collatéral") reçue respectera conformément à la réglementation les éléments suivants :

- les critères de liquidité, d'évaluation (au moins au quotidienne et actifs n'affichant pas une haute volatilité sauf à obtenir des décotes suffisantes), de qualité de crédit des émetteurs, de corrélation indépendance par rapport à la contrepartie) et de diversification avec une exposition à un émetteur donné de maximum 20% de l'actif net,
- elle est détenue par le Dépositaire du Fonds ou tout tiers, sur un compte ségrégué, faisant l'objet d'une surveillance prudentielle et qui n'a aucun lien avec le fournisseur des garanties financières,
- les garanties financières reçues doivent pouvoir donner lieu à une pleine exécution par le Fonds à tout moment et sans consultation de la contrepartie ni approbation de celle-ci,
- les garanties financières en espèces seront uniquement placées en dépôts auprès d'entités éligible ou investies dans des obligations d'Etat de haute qualité ou utilisées aux fins de transactions de prise en pension (à condition que ces transactions soient conclues avec des établissements de crédit faisant l'objet d'une surveillance prudentielle et que le Fonds puisse rappeler à tout moment le montant total des liquidités en tenant compte des intérêts courus) ou en OPC monétaire court terme,
- les garanties financières ne seront pas réutilisées.

Profil de risque :

Votre argent sera principalement investi dans des instruments financiers sélectionnés par la Société de Gestion. Ces instruments connaîtront les évolutions et aléas des marchés.

Les risques identifiés par la Société de Gestion et présentés ci-dessous ne sont pas limitatifs. Il appartient à chaque investisseur d'analyser le risque de tout investissement qu'il effectue avec le cas échéant l'aide d'un conseiller en investissement financier et de bien vérifier que l'investissement envisagé est en adéquation avec sa situation financière et sa capacité à prendre des risques financiers.

Conformément aux dispositions de l'Article 8 du Règlement (UE) 2019/2088 du Parlement européen et du Conseil du 27 novembre 2019 sur la publication d'informations en matière de durabilité dans le secteur des services financiers (dit « SFDR »),

il est précisé que l'équipe de gestion prend en compte les risques de durabilité en intégrant les critères ESG (Environnement et/ou Social et/ou Gouvernance) dans son processus de décision d'investissement, comme décrit dans la section "Stratégie d'investissement". L'équipe de gestion ne tient actuellement pas en compte des incidences négatives en matière de durabilité dans le processus de décision d'investissement. La Société de Gestion a signé les Principes pour l'investissement responsable (PRI) des Nations Unies ainsi que le CDP (anciennement appelé Carbon Disclosure Project).

Vous pouvez vous référer au Document d'Informations Clés pour l'Investisseur afin de savoir dans quelle catégorie de risque est classé votre Fonds. A titre principal, le Fonds sera exposé aux risques suivants :

Risque de perte en capital

Le Fonds ne bénéficie d'aucune garantie ni protection, il se peut donc que le capital initialement investi ne soit pas intégralement restitué.

Risque lié à la gestion discrétionnaire

Ce risque est lié au style de gestion qui repose sur l'anticipation de l'évolution des différents marchés. Il existe un risque que le Fonds ne soit pas investi à tout moment sur les marchés les plus performants ou sur les valeurs les plus performantes. La performance du Fonds dépend donc de la capacité du gérant à anticiper les mouvements de marché ou sur les valeurs. Ce risque peut engendrer pour le porteur une baisse de la valeur liquidative et/ou une perte en capital.

Risque actions

Le Fonds est investi, indirectement, sur un ou plusieurs marchés d'actions qui peuvent connaître de fortes variations. En période de baisse du marché des actions, la valeur liquidative du Fonds pourra être amenée à baisser.

Risque lié à la détention de petites et moyennes capitalisations

Le Fonds peut être exposé aux petites et moyennes capitalisations. Les variations de leurs cours sont plus marquées à la hausse comme à la baisse et plus rapides que sur les grandes capitalisations, pouvant donc engendrer de fortes variations de la valeur liquidative du Fonds. Par ailleurs, le volume réduit de ces marchés peut présenter un risque de liquidité. Ce type d'investissement peut impacter la valorisation du Fonds et les conditions de prix auxquelles le Fonds peut être amené à liquider des positions, notamment, en cas de rachats importants, voire à rendre impossible leur cession avec, pour conséquence, une possible baisse de la valeur liquidative du Fonds.

Risque de taux

Il correspond au risque lié à une remontée des taux des marchés obligataires, qui provoque une baisse des cours des obligations et, par conséquent, une baisse de valeur liquidative du Fonds.

Risque de crédit

Il représente le risque éventuel de dégradation de la signature de l'émetteur ou, dans le cas extrême, de défaillance, ce qui aura un impact négatif sur le cours des titres de créances émis par celui-ci et donc sur la valeur liquidative du Fonds, pouvant entraîner une perte en capital. Le niveau de risque de crédit est variable en fonction des anticipations, des maturités et du degré de confiance en chaque émetteur, ce qui peut réduire la liquidité des titres de tel ou tel émetteur et avoir un impact négatif sur la valeur liquidative du Fonds, notamment, en cas de liquidation par le Fonds de ses positions dans un marché au volume de transactions réduit.

Risque lié à l'investissement dans les titres spéculatifs à haut rendement

Ce Fonds doit être considéré comme en partie spéculatif et s'adressant plus particulièrement à des / investisseurs conscients des risques inhérents aux investissements dans des titres dont la notation est basse ou inexistante et la liquidité plus réduite. Ainsi, l'utilisation des « titres à haut rendement / High Yield » peut entraîner une baisse significative de la valeur liquidative du Fonds.

Risque de change

Ce risque est lié aux portefeuilles investis totalement ou partiellement en titres libellés en devises, et réside dans la variation du prix des devises par rapport à la devise de référence du Fonds. Ainsi, un titre, dont la valorisation dans sa devise ne changerait pas, est néanmoins affecté par les variations de cette devise face à l'euro et peut, par conséquent, faire varier à la baisse la valeur liquidative du Fonds.

Risques liés à l'utilisation de surexposition

Compte tenu notamment de l'utilisation de produits dérivés, l'exposition maximale aux différentes classes d'actifs pourra être de 2 fois l'actif net du Fonds. Le risque est donc de voir la valeur liquidative du Fonds être amplifiée à la baisse en cas d'évolution défavorable des marchés. En cas d'évolution défavorable des stratégies mises en place, la valeur liquidative pourra baisser de façon plus importante que les marchés sur lesquels le Fonds est exposé. Ce levier permet d'accroître les espoirs de gains mais également accentue les risques de perte.

Risque pays émergents

Ce risque est lié aux conditions de fonctionnement et de surveillance des marchés émergents sur lesquels le Fonds est exposé, qui peuvent s'écarter des standards prévalant sur les grandes places internationales et être affectés par divers types de perturbations (comme l'évolution de la fiscalité, de la stabilité politique ou un manque de liquidité temporaire sur ces valeurs).

Ces perturbations peuvent entraîner des problèmes de règlement/livraison susceptibles d'avoir un impact sur les conditions de prix auxquelles le Fonds peut être amené à liquider des positions pouvant entraîner ainsi une forte baisse de la valeur liquidative du Fonds.

Risque de contrepartie

Il s'agit du risque de défaillance d'une contrepartie la conduisant à un défaut de paiement. Le Fonds pourra être exposé au risque de contrepartie résultant de l'utilisation d'instruments financiers à terme conclus de gré à gré avec un établissement de crédit. Le Fonds est donc exposé au risque que l'un de ces établissements de crédit ne puisse honorer ses engagements au titre de ces opérations.

Risque de liquidité des actifs sous-jacents

Le Fonds investit sur des marchés qui peuvent être affectés par une baisse de la liquidité. Le faible volume de transactions sur ces marchés peut impacter les prix auxquels le gérant initie ou liquide les positions.

Risques liés aux opérations de financement sur titres et à la gestion des garanties

Le porteur peut être exposé à un risque juridique (en lien avec la documentation juridique, l'application des contrats et les limites de ceux-ci) et au risque lié à la réutilisation des titres reçus en garantie, la valeur liquidative du Fonds pouvant évoluer en fonction de la fluctuation de la valeur des titres acquis par investissement des espèces reçues en garantie. En cas de circonstances exceptionnelles de marché, le porteur pourra également être exposé à un risque de liquidité, entraînant par exemple des difficultés de négociation de certains titres.

Risque de durabilité

Désigne un événement ou une condition environnementale, sociale ou de gouvernance qui, s'il se produit, pourrait avoir un impact négatif réel ou potentiel sur la valeur des investissements réalisés par ce Fonds, notamment :

- 1) une baisse des revenus ;
- 2) des coûts plus élevés ;
- 3) des dommages ou une dépréciation de la valeur des actifs ;
- 4) coût du capital plus élevé ; et
- 5) amendes ou risques réglementaires.

En raison de la nature des risques de durabilité et de sujets spécifiques tels que le changement climatique, la probabilité que les risques de durabilité aient un impact sur les rendements des produits financiers est susceptible d'augmenter à plus long terme.

Environnement :

- risques sectoriels associés à l'empreinte environnementale de l'entreprise ;
- risques physiques et de transition liés au changement climatique ;
- la matérialité des controverses environnementales ; et la gestion des conflits d'intérêts qui y sont liés ;
- la dépendance de l'entreprise à l'égard du capital naturel ;
- les risques associés aux activités, produits et services de l'entreprise qui peuvent avoir un impact sur l'environnement.

Social :

- risques sectoriels liés à la santé et à la sécurité
- les risques environnementaux et sociaux dans la chaîne d'approvisionnement ;
- la gestion du climat social et le développement du capital humain ;
- la gestion de la qualité et des risques liés à la sécurité des consommateurs ;
- la gestion et la matérialité des controverses sociales/sociétales ;
- la gestion des capacités d'innovation et des actifs incorporels ;

Gouvernance :

- qualité et transparence de la communication financière et non financière ;
- les risques sectoriels associés à la corruption et à la cybersécurité ;
- la qualité des organes de contrôle des sociétés
- la qualité et la durabilité du cadre de gouvernance d'entreprise ;
- la gestion des conflits d'intérêts liés à la gouvernance d'entreprise ;
- les risques réglementaires ;
- l'intégration et la gestion de la durabilité dans la stratégie de l'entreprise. A titre accessoire, le Fonds sera exposé au risque suivant :

Risque lié à l'évolution du prix des matières premières

Les composants matières premières pourront avoir une évolution significativement différente des marchés de valeurs mobilières

traditionnelles (actions, obligations). Les facteurs climatiques et géopolitiques peuvent également altérer les niveaux d'offre et de demande du produit sous-jacent considéré, autrement dit modifier la rareté attendue de ce dernier sur le marché. Cependant les composants appartenant au même marché de matières premières parmi les trois principaux représentés, à savoir l'énergie, les métaux ou les produits agricoles, pourront en revanche avoir entre eux des évolutions plus fortement corrélées. En conséquence, ces expositions peuvent s'avérer défavorables notamment en cas de repli du dit secteur, en l'absence de liquidité sur ce marché, si les prévisions du gérant s'avèrent erronées ou si la conjoncture, notamment géopolitique, devient défavorable aux matières premières et pourra impacter négativement la valeur liquidative du Fonds.

Souscripteurs concernés et profil de l'investisseur type :

Tous souscripteurs.

Les parts n'ont pas été, ni ne seront, enregistrées en vertu du U.S. Securities Act de 1933 (ci-après, « l'Act de 1933 »), ou en vertu de quelque loi applicable dans un Etat américain, et les parts ne pourront pas être directement ou indirectement cédées, offertes ou vendues aux Etats-Unis d'Amérique (y compris ses territoires et possessions), au bénéfice de tout ressortissant des Etats-Unis d'Amérique (ci-après « U.S. Person », tel que ce terme est défini par la réglementation américaine « Regulation S » dans le cadre de l'Act de 1933 adoptée par la Securities and Exchange Commission ou SEC, sauf si (i) un enregistrement des parts était effectué ou (ii) une exemption était applicable (avec le consentement préalable du Président de la Société de Gestion. Le Fonds n'est pas, et ne sera pas, enregistré(e) en vertu de l'U.S. Investment Company Act de 1940. Toute revente ou cession de parts aux Etats-Unis d'Amérique ou à une « U.S. Person » peut constituer une violation de la loi américaine et requiert le consentement écrit préalable du Président de la Société de Gestion. Les personnes désirant acquérir ou souscrire des parts auront à certifier par écrit qu'elles ne sont pas des « U.S. Persons ».

Tout porteur de parts doit informer immédiatement le Fonds dans l'hypothèse où il deviendrait une « U.S. Person ». Tout porteur de parts devenant U.S. Person ne sera plus autorisé à acquérir de nouvelles parts et il pourra lui être demandé d'aliéner ses parts à tout moment au profit de personnes n'ayant pas la qualité de « U.S. Person ».

Par « US person », le Prospectus désigne une « U.S. Person » telle que définie par la Regulation S de la SEC (Part 230 - 17 CFR 230.903). Une telle définition des « US Persons » est disponible à l'adresse suivante : <http://www.sec.gov/about/laws/secrulesregs.htm>

En application des dispositions du Foreign Account Tax Compliance Act (« FATCA ») applicables à compter du 1er juillet 2014, dès lors que le Fonds investit directement ou indirectement dans des actifs américains, les revenus tirés de ces investissements sont susceptibles d'être soumis à une retenue à la source de 30%. Afin d'éviter le paiement de la retenue à la source de 30%, la France et les Etats-Unis ont conclu un accord intergouvernemental aux termes duquel les institutions financières non américaines (« foreign financial institutions ») s'engagent à mettre en place une procédure d'identification des investisseurs directs ou indirects ayant la qualité de contribuables américains et à transmettre certaines informations sur ces investisseurs à l'administration fiscale française, laquelle les communiquera à l'autorité fiscale américaine (« Internal Revenue Service »).

Le Fonds, en sa qualité de foreign financial institution, s'engage à se conformer à FATCA et à prendre toute mesure relevant de l'accord intergouvernemental précité.

Crise en Ukraine : En application des dispositions du règlement UE N° 833/2014, la souscription des actions de cet OPC est interdite à compter du 12 avril 2022 à tout ressortissant russe ou biélorusse, à toute personne physique résidant en Russie ou en Biélorussie ou à toute personne morale, toute entité ou tout organisme établi en Russie ou en Biélorussie sauf aux ressortissants d'un Etat membre et aux personnes physiques titulaires d'un titre de séjour temporaire ou permanent dans un Etat membre.

Profil type de l'investisseur

Ce Fonds est destiné aux investisseurs désirant s'exposer via une allocation tactique principalement aux marchés de taux, et jusqu'à 40% aux marchés actions sur une durée de placement recommandé de deux ans et sont prêts à accepter les risques découlant d'une telle exposition.

Le montant qu'il est raisonnable d'investir dans ce Fonds dépend de votre situation personnelle. Pour le déterminer, vous devez tenir compte de votre richesse/patrimoine personnel, de vos besoins actuels et à un horizon de 2 ans, mais également de votre souhait de prendre des risques ou, au contraire, de privilégier un investissement prudent. Il est également fortement recommandé de diversifier suffisamment vos investissements afin de ne pas les exposer uniquement aux risques de ce Fonds.

Durée de placement recommandée : 2 ans.

Indications sur le régime fiscal :

Le Fonds peut servir de support aux contrats d'assurance-vie.

A compter du 1er juillet 2014, le Fonds est régi par les dispositions de l'annexe II, point II. B. de l'Accord (IGA) signé le 14 novembre 2013 entre le gouvernement de la République Française et le gouvernement des Etats-Unis d'Amérique en vue d'améliorer le respect des obligations fiscales à l'échelle internationale et de mettre en œuvre la loi relative au respect de ces obligations concernant les comptes étrangers (Dite loi FATCA).

Le présent prospectus n'a pas vocation à résumer les conséquences fiscales attachées, pour chaque investisseur, à la souscription, au rachat, à la détention ou à la cession de part(s) du Fonds. Ces conséquences varieront en fonction des lois et des usages en

vigueur dans le pays de résidence, de domicile ou de constitution du porteur de part(s) ainsi qu'en fonction de sa situation personnelle.

A l'étranger, dans les pays où le Fonds investit, les plus-values de cession mobilières réalisées et les revenus de source étrangère perçus par le Fonds peuvent être soumis à une imposition, généralement sous forme de retenues à la source. L'imposition de retenues à la source peut être réduite ou supprimée lorsque les Etats concernés ont signé des conventions fiscales.

Selon votre régime fiscal, votre pays de résidence, ou la juridiction à partir de laquelle vous investissez dans ce Fonds, les plus-values et revenus éventuels liés à la détention de parts du Fonds peuvent être soumis à taxation. Nous vous conseillons de consulter un conseiller fiscal sur les conséquences possibles de l'achat, de la détention, de la vente ou du rachat des parts du Fonds d'après les lois de votre pays de résidence fiscale, de résidence ordinaire ou de votre domicile. La Société de Gestion n'assume aucune responsabilité, à quelque titre que ce soit, eu égard aux conséquences fiscales qui pourraient résulter pour tout investisseur d'une décision d'achat, de détention, de vente ou de rachat des parts du Fonds.

Pour plus de détails, le prospectus complet est disponible sur simple demande auprès de la société de gestion.

- *La valeur liquidative du Fonds est disponible sur le site internet de la Société de Gestion.*
- *De plus amples informations sur le Fonds tels que le prospectus (Français, Anglais) et les documents périodiques (Français, Anglais) sont disponibles sur www.oddomeriten.eu ou peuvent être demandées gratuitement et à tout moment auprès de ODDO BHF ASSET MANAGEMENT*
- *12 boulevard de la Madeleine 75009 Paris ou auprès de l'agent centralisateur dans le pays de commercialisation.*
- *Date d'agrément par l'AMF : 15 mai 2012.*
- *Date de création du Fonds : 1er juin 2012.*

RAPPORT D'ACTIVITÉ

Contexte macroéconomiques et performances des marchés

L'exercice 2024-2025 s'est déroulé dans un environnement économique et géopolitique contrasté, marqué par l'élection de Donald Trump à la présidence des États-Unis et par la réintroduction de mesures protectionnistes, notamment sous la forme de nouveaux tarifs douaniers. Ces annonces ont ravivé les tensions commerciales et suscité des inquiétudes quant à l'évolution du commerce mondial, sans toutefois remettre en cause la résilience de la croissance américaine, toujours soutenue par la consommation et des sociétés qui ont pour l'instant amorti et supporté une partie des hausses de prix.

Sur le plan monétaire, la période a été dominée par un changement de cap des grandes banques centrales dans un contexte d'inflation désormais jugée sous contrôle. Après un resserrement prolongé, la Réserve fédérale américaine comme la Banque centrale européenne ont ainsi entamé un cycle de baisse de leurs taux directeurs, favorisant un assouplissement généralisé des conditions financières. La Fed a donc réduit ses taux de 125 points de base sur l'exercice (avec néanmoins une pause entre fin 2024 et septembre 2025), tandis que la BCE, face à un reflux plus prononcé de l'inflation, a assoupli sa politique monétaire de 175 points de base.

En Europe, la situation économique a été contrastée. Si la demande intérieure demeure atone, le plan de relance annoncé par le gouvernement allemand au printemps, centré sur la transition énergétique et le soutien à l'investissement industriel, a permis d'éviter une récession technique et de stabiliser les perspectives de croissance pour la zone euro. En France, le climat politique reste tendu après la formation d'un gouvernement de coalition fragile, sur fond de déficits publics persistants et de tensions budgétaires autour des réformes sociales.

Les marchés actions ont poursuivi leur progression, soutenus par les anticipations de baisse des taux et la dynamique exceptionnelle des valeurs liées à l'intelligence artificielle, qui continuent d'attirer des flux massifs d'investissement. Le S&P 500 a inscrit de nouveaux sommets historiques, tandis que la concentration sectorielle s'est encore accentuée autour de quelques grandes capitalisations technologiques. Même constat en Europe, avec une forte dispersion sectorielle au profit des principaux bénéficiaires de plus plan d'investissement de relance allemand (et notamment le secteur de la défense).

Dans ce contexte, les grands indices mondiaux affichent des performances solides : le MSCI World en devises locales progresse de 18 %, tout comme le S&P 500 (+18 %), tandis que l'Eurostoxx avance de 17 %. Le Nasdaq, porté par la thématique de l'intelligence artificielle et la demande pour les semi-conducteurs, s'adjudge près de 24 %. Sur le compartiment obligataire, la détente des rendements courts sur la partie courte de la courbe des taux a été compensée par une pentification des courbes de taux, et l'indice Bloomberg Euro Aggregate termine en hausse de 1 % seulement sur la période.

Gestion du portefeuille

Sur les douze mois écoulés, le taux d'exposition aux actions a évolué entre un point bas de 22% et un maximum de 30%. Le fonds est resté principalement exposé au marché américain (13% - donc dans une proportion moindre que l'indice de référence), alors que l'exposition Europe était de 6% en moyenne. A noter également que l'Asie (via la Chine, le Japon et la Corée) a représenté environ 4% des encours sur une majeure partie de l'année. Le fonds a eu recours à des couvertures via instrument dérivés sur l'intégralité de l'exercice, via notamment des futures sur Eurostoxx 50 et S&P 500.

Au sein des expositions obligataires, la duration du portefeuille a été progressivement augmentée et atteint désormais 5 années. La poche obligataire du fonds a également été exposée au crédit Investment Grade et au crédit à haut rendement de courte maturité dans ce contexte d'écrasement des spreads de crédit.

Société de Gestion de Portefeuille constituée sous la forme d'une SAS au capital de 7 500 000 €

Agréée par l'Autorité des Marchés Financiers sous le n°GP 99011 - RCS 340 902 857 Paris

12 boulevard de la Madeleine - 75440 Paris Cedex 09 France

Tél. : 33 (0)1 44 51 85 00 - www.am.oddo-bhf-com 6

Principales opérations d'achat et de vente au cours du dernier exercice fiscal :

Titre	Acquisition	Cession	Devise
STATES OF AMERICA 4.375% 30/11/2028	-	912 357,56	EUROS
ISHARES IV PLC ISHARES MSCI USA SRI UCITS ETF	17 591,44	723 441,80	EUROS
AMUNDI EURO LIQUIDITY SELECT FCP	-	551 011,23	EUROS
OSTRUM SRI MONEY PLUS FCP	1 160 213,50	440 532,88	EUROS
MULTI UNITS LUXEMBOURG SICAV AMUNDI MSCI KOREA	100 664,00	312 244,00	EUROS
ODDO AVEN EUR CI EU PARTS FCP	-	282 225,61	EUROS
JAPAN 0.4% 20/09/2040	419 719,12	-	EUROS
ISHARES IV PLC MSCI USA ESG ENHANCED UCITS ETF	411 318,00	-	EUROS
AMUNDI ETF ICAV AMUNDI S&P SMALLCAPP 600 ESG ETF	403 533,00	270 636,00	EUROS

Performances

Sur l'exercice, la performance nette de frais du fonds est de +2,8% quand son indicateur de comparaison s'apprécie de +2,5%.

Perspectives

Les perspectives économiques pour les prochains trimestres apparaissent globalement favorables. Les politiques monétaires devraient demeurer accommodantes, soutenant les conditions de financement et la valorisation des actifs. Les dépenses d'investissement, notamment dans le domaine de l'intelligence artificielle et des certains secteurs industriels comme la défense, constituent par ailleurs un moteur de croissance durable.

En revanche, plusieurs éléments incitent à la prudence, et en particulier les niveaux de valorisation sur le marché américain, qui atteignent désormais des niveaux historiquement élevés, laissant peu de place à la déception en cas de ralentissement des bénéfices ou de dégradation macroéconomique. Les tensions commerciales liées à la mise en place de nouveaux droits de douane pourraient également peser sur la confiance des entreprises et sur les échanges internationaux. Enfin, la trajectoire budgétaire des grandes économies occidentales, déjà fragilisée par des déficits publics importants, pourrait limiter la capacité des États à intervenir massivement en cas de choc exogène. Toutefois, les banques centrales disposent cette fois de marges de manoeuvre pour ajuster leurs politiques si l'économie venait à ralentir, renforçant ainsi l'optimisme de certains investisseurs.

Dans ce contexte, la sélectivité et diversification entre classes d'actifs resteront essentielles. En synthèse, le cycle de baisse des taux, conjugué à des dépenses d'investissement importantes, devrait continuer à soutenir les marchés, mais la phase actuelle requiert une certaine vigilance face à des valorisations désormais exigeantes.

Société de Gestion de Portefeuille constituée sous la forme d'une SAS au capital de 7 500 000 €

Agréée par l'Autorité des Marchés Financiers sous le n°GP 99011 - RCS 340 902 857 Paris

12 boulevard de la Madeleine - 75440 Paris Cedex 09 France

Tél. : 33 (0)1 44 51 85 00 - www.am.oddo-bhf-com 7

Rapport sur les rémunérations en application de la directive OPCVM V

1- Eléments quantitatifs

	Rémunérations fixes	Rémunérations variables (*)	Nombre de bénéficiaires (**)
Montant total des rémunérations versées de janvier à décembre 2024	16 536 314	10 618 457	219

(*) Rémunérations variables attribuées au titre de l'année 2024 payées en 2025 et années suivantes

(**) Les bénéficiaires s'entendent comme l'ensemble des salariés OBAM ayant touché une rémunération en 2024 (CDI/CDD/Contrat d'apprentissage, stagiaires, bureaux étrangers)

	Cadres supérieurs	Nombre de bénéficiaires	Membres du personnel ayant une incidence sur le profil de risque du fonds	Nombre de bénéficiaires
Montant agrégé des rémunérations versées pour l'exercice 2024 (fixes et variable*)	3 557 026	6	14 349 128	49

(*) Rémunérations variables au titre de l'année 2024 payées en 2025 et années suivantes

2- Eléments qualitatifs

2.1. Les rémunérations fixes

Les rémunérations fixes sont déterminées de façon discrétionnaire en lien avec le marché ce qui nous permet de remplir nos objectifs de recrutement de personnels qualifiés et opérationnels.

2.2. Les rémunérations variables

En application des directives AIFM 2011/61 et UCITS V 2014/91, ODDO BHF Asset Management SAS (« OBAM SAS ») a mis en place une politique de rémunération destinée à identifier et décrire les modalités de mise en place de la politique de rémunérations variables, et notamment l'identification des personnes concernées, la fixation de la gouvernance, du comité de rémunération et les modalités de paiement de la rémunération variable.

Les rémunérations variables versées au sein de la Société de gestion sont déterminées de façon majoritairement discrétionnaire. Ainsi, dès lors que les résultats de l'exercice en cours sont assez précisément estimés (mi-novembre), une enveloppe de rémunérations variables est déterminée et il est demandé aux différents managers de proposer – en association avec la DRH du groupe – une répartition individuelle de cette enveloppe.

Ce processus est consécutif à celui des entretiens d'évaluations, lesquels ont permis aux managers de partager avec chaque collaborateur la qualité de ses prestations professionnelles pour l'année en cours (au regard des objectifs précédemment fixés) ainsi que fixer les objectifs de l'année à venir. Cette évaluation porte aussi bien sur une dimension très objective de la réalisation des missions (objectifs quantitatifs, collecte commerciale ou positionnement de la gestion dans un classement particulier, commission de surperformance générée par le fonds géré), que sur une dimension qualitative (attitude du collaborateur pendant l'exercice).

Il convient de noter que quelques gérants peuvent percevoir dans le cadre de leur rémunération variable une quote-part des commissions de surperformance perçues par OBAM SAS. Pour autant la détermination du montant revenant à chaque gérant s'inscrit dans le processus décrit ci-dessus et il n'existe pas de formules contractuelles individualisées encadrant la répartition et le paiement de ces commissions de surperformance.

L'ensemble des salariés d'OBAM SAS est compris dans le périmètre d'application de la politique de rémunération décrite ci-dessus, y compris les salariés pouvant exercer leur activité hors de la France.

Société de Gestion de Portefeuille constituée sous la forme d'une SAS au capital de 7 500 000 €

Agréée par l'Autorité des Marchés Financiers sous le n°GP 99011 - RCS 340 902 857 Paris

12 boulevard de la Madeleine - 75440 Paris Cedex 09 France

Tél. : 33 (0)1 44 51 85 00 - www.am.oddo-bhf-com 8

Cas particuliers des preneurs de risques et des rémunérations variables différées

3.1. Les preneurs de risques

OBAM SAS déterminera annuellement les personnes appelées à être qualifiées de preneur de risques conformément à la réglementation. La liste de ces collaborateurs ainsi qualifiés de preneurs de risques sera soumise au Comité des Rémunérations et transmise à l'Organe de Direction.

3.2. Les rémunérations variables différées.

OBAM SAS a déterminé le seuil de 200.000 € comme seuil de proportionnalité et comme seuil déclencheur du paiement d'une partie de la rémunération variable de façon différée.

Ainsi, les collaborateurs, qu'ils soient preneurs de risques ou non, ayant une rémunération variable inférieure à ce seuil de 200.000 € percevront leur rémunération variable de façon immédiate. En revanche, un collaborateur qualifié de preneur de risque et dont la rémunération variable serait supérieure à 200.000 € verra obligatoirement une partie de cette rémunération variable payée de façon différée conformément aux modalités définies ci-après. Dans un souci de cohérence au sein d'OBAM SAS, il a été décidé d'appliquer à l'ensemble des collaborateurs de la Société, qu'ils soient preneurs de risque ou pas, les mêmes modalités de paiement des rémunérations variables. Ainsi, un collaborateur qui ne serait pas preneur de risque mais dont la rémunération variable dépasserait 200.000 € verra une partie de cette rémunération variable payée de façon différée conformément aux dispositions définies ci-après.

Pour les rémunérations variables les plus significatives, un second seuil est fixé à 1.000.000 €. Les rémunérations variables allouées au titre d'une année qui dépasseraient ce seuil, seraient alors versées, pour la part dépassant ce seuil, selon les modalités suivantes : 40% en espèces immédiatement, 60 % en espèces dans le cadre d'un paiement différé dans les conditions définies ci-dessus. Il convient de noter que ces rémunérations auront, pour leur partie inférieure à 1.000.000 € donné lieu à l'application des règles de versement dépassant le seuil de 200.000 € précisées ci-dessus. L'intégralité de cette partie différée sera concernée par l'outil d'indexation défini ci-après.

S'agissant de l'indexation des rémunérations différées applicables à l'ensemble des personnes concernées de la société de gestion, conformément aux engagements pris par OBAM SAS, les provisions liées à la partie différée des rémunérations variables seront calculées dans un outil mis en place par OBAM SAS. Cet outil consistera en un panier composé des fonds emblématiques de chacune des stratégies de gestion d'OBAM SAS.

Cette indexation ne sera pas plafonnée, ni ne sera concernée par un plancher. Les provisions pour rémunérations variables verront ainsi leur montant fluctuer au regard des surperformances et des sous-performances respectives des fonds représentant la gamme de OBAM SAS par rapport au benchmark lorsqu'il existe. Dans le cas où il n'existe pas de benchmark, la performance absolue est retenue.

4- Modifications de la politique de rémunération intervenues pendant l'exercice écoulé

L'Organe de direction de la société de gestion s'est réuni courant 2024 afin de revoir les principes généraux de la politique de rémunération en présence de la conformité et en particulier les modalités de calcul des rémunérations variables indexées (composition du panier d'indexation).

La politique de rémunération a fait l'objet d'une modification du seuil de déclenchement de la partie différée.

Elle est disponible sur le site internet de la société de gestion (partie informations réglementaires).

Informations réglementaires

- Le Fonds ne détient aucun instrument financier émis par les sociétés liées au groupe Oddo BHF.
- OPCVM détenus par le fonds et gérés par la société de gestion à la date d'arrêt du Fonds : voir comptes annuels en annexe.
- **Méthode de calcul du risque global de l'OPCVM** : la méthode choisie par Oddo BHF Asset Management pour mesurer le risque global de l'OPCVM est la méthode du calcul de l'engagement.
- **Critères environnementaux, sociaux et de qualité de gouvernance** :

L'OPCVM est un produit financier promouvant des caractéristiques environnementales et sociales au sens de l'article 8(1) du règlement SFDR 2019/2088 du 27 novembre 2019 sur la publication d'informations en matière de durabilité dans le secteur des services financiers (le règlement SFDR) dont la politique ESG (Environnement et/ou Social et/ou Gouvernance) mise en oeuvre est décrite ci-dessous.

La taxonomie de l'Union européenne (règlement (UE) 2020/852) (ci-après la « Taxonomie ») vise à identifier les activités économiques considérées comme durables sur le plan environnemental.

Société de Gestion de Portefeuille constituée sous la forme d'une SAS au capital de 7 500 000 €

Agréée par l'Autorité des Marchés Financiers sous le n°GP 99011 - RCS 340 902 857 Paris

12 boulevard de la Madeleine - 75440 Paris Cedex 09 France

Tél. : 33 (0)1 44 51 85 00 - www.am.oddo-bhf-com 3

Le principe consistant à "ne pas causer de préjudice important" s'applique uniquement aux investissements sous-jacents au produit financier qui prennent en compte les critères de l'Union européenne en matière d'activités économiques durables sur le plan environnemental. Les investissements sous-jacents à la portion restante de ce produit financier ne prennent pas en compte les critères de l'Union européenne en matière d'activités économiques durables sur le plan environnemental.

Pour plus d'information, nous vous invitons à vous reporter aux annexes SFDR du présent rapport.

- Dans le cadre de sa politique de gestion des risques, la société de gestion de portefeuille établit, met en oeuvre et maintient opérationnelles une politique et des procédures de gestion des risques efficaces, appropriées et documentées qui permettent d'identifier les risques liés à ses activités, processus et systèmes.

Pour plus d'information veuillez consulter le DICI de cet OPC et plus particulièrement la rubrique « Profil de risque et de rendement » ou son prospectus complet, disponibles sur simple demande auprès de la société de gestion ou sur le site www.am.oddo-bhf.com.

Déontologie

• Contrôle des intermédiaires

La société de gestion a mis en place une politique de sélection et d'évaluation des intermédiaires et contreparties. Les critères d'évaluation sont le coût d'intermédiation, la qualité d'exécution eu égard aux conditions de marché, la qualité du conseil, la qualité des documents de recherche et d'analyse ainsi que la qualité de l'exécution post-marché. Cette politique est disponible sur le site de la société de gestion www.am.oddo-bhf.com.

• Frais d'intermédiation

Les porteurs de parts du FCP peuvent consulter le document « Compte rendu relatif aux frais d'intermédiation » sur le site de la société de gestion www.am.oddo-bhf.com.

• Droits de vote

Aucun droit de vote n'est attaché aux porteurs de parts, les décisions étant prises par la Société de Gestion. Les droits de vote attachés aux titres détenus par le Fonds sont exercés par la Société de Gestion, laquelle est seule habilitée à prendre les décisions conformément à la réglementation en vigueur. La politique de vote de la Société de Gestion peut être consultée au siège de la Société de Gestion et sur le site internet sur www.am.oddo-bhf.com, conformément à l'article 314-100 du Règlement Général de l'AMF.

• Informations sur la politique de rémunération

Les éléments réglementaires sur les rémunérations sont insérés en annexe du présent rapport.

Information sur les techniques de gestion efficaces et les instruments dérivés présents dans le fonds

Le fonds a eu recours à des couvertures via instrument dérivés sur l'intégralité de l'exercice, via notamment des futures sur Eurostoxx 50 et S&P 500.

Société de Gestion de Portefeuille constituée sous la forme d'une SAS au capital de 7 500 000 €

Agréée par l'Autorité des Marchés Financiers sous le n°GP 99011 - RCS 340 902 857 Paris

12 boulevard de la Madeleine - 75440 Paris Cedex 09 France

Tél. : 33 (0)1 44 51 85 00 - www.am.oddo-bhf-com 4

Changements intervenus au cours de l'exercice

31/12/2024 : Modifications dans la documentation réglementaire

- Modification du pourcentage de détention minimum des actifs net en fonds classifiés article 9 SFDR et/ou en obligations vertes, qui sera désormais de 8% et non plus de 5%.
- Suppression du minimum de détention de 40% d'OPC ayant le label ISR.

04/08/2025 : Ajustement annexe SFDR

Au moins 75 % des fonds sélectionnés par le gestionnaire doivent être éligibles au titre de l'article 8 ou de l'article 9 du SFDR.

Reporting SFTR

Cet OPC n'est pas intervenu sur des opérations soumises au Règlement UE 2015/2365 relatif à la transparence des opérations de financement sur titres et de la réutilisation (« Règlement SFTR ») au cours de l'exercice et n'a donc pas d'information à communiquer aux investisseurs à ce titre.

RAPPORT DU COMMISSAIRE AUX COMPTES



SOCIETE D'EXPERTISE COMPTABLE - COMMISSAIRE AUX COMPTES

PAUL GROSJEAN
JEAN-PHILIPPE MAUGARD
BERTRAND DE MONTS



50, AVENUE DE WAGRAM
75017 PARIS
TEL : +33 (0)1.40.67.97.88
SITE INTERNET : WWW.CADFK.COM

Fonds Commun de Placement

PILOTAGE SELECTION DEFENSIVE

RAPPORT DU COMMISSAIRE AUX COMPTES SUR LES COMPTES ANNUELS

EXERCICE CLOS LE 30 septembre 2025

SOCIETE ANONYME AU CAPITAL DE 97.656 €
N° SIREN : 692 048 671 - RCS PARIS - TVA INTRACOMMUNAUTAIRE FR 26 692 048 671
MEMBRE DE DFK INTERNATIONAL - GROUPEMENT DE CABINETS INDEPENDANTS

Rapport du commissaire aux comptes sur les comptes annuels
Exercice clos le 30 septembre 2025

Aux porteurs de parts du FCP,

Opinion

En exécution de la mission qui nous a été confiée par la société de gestion, nous avons effectué l'audit des comptes annuels du FCP PILOTAGE SELECTION DEFENSIVE relatifs à l'exercice clos le 30 septembre 2025, tels qu'ils sont joints au présent rapport.

Nous certifions que les comptes annuels sont, au regard des règles et principes comptables français, réguliers et sincères et donnent une image fidèle du résultat des opérations de l'exercice écoulé ainsi que de la situation financière et du patrimoine du FCP à la fin de cet exercice.

Fondement de l'opinion

Référentiel d'audit

Nous avons effectué notre audit selon les normes d'exercice professionnel applicables en France. Nous estimons que les éléments que nous avons collectés sont suffisants et appropriés pour fonder notre opinion.

Les responsabilités qui nous incombent en vertu de ces normes sont indiquées dans la partie « Responsabilités du commissaire aux comptes relatives à l'audit des comptes annuels » du présent rapport.

Indépendance

Nous avons réalisé notre mission d'audit dans le respect des règles d'indépendance prévues par le code de commerce et par le code de déontologie de la profession de commissaire aux comptes, sur la période du 1^{er} octobre 2024 à la date d'émission de notre rapport.

Justification des appréciations

En application des dispositions des articles L.821-53 et R.821-180 du code de commerce relatives à la justification de nos appréciations, nous vous informons que les appréciations les plus importantes auxquelles nous avons procédé, selon notre jugement professionnel, ont porté sur le caractère approprié des principes comptables appliqués, notamment pour ce qui concerne les instruments financiers en portefeuille, et sur la présentation d'ensemble des comptes au regard du plan comptable des organismes de placement collectif à capital variable.

Les appréciations ainsi portées s'inscrivent dans le contexte de l'audit des comptes annuels pris dans leur ensemble et de la formation de notre opinion exprimée ci-avant. Nous n'exprimons pas d'opinion sur des éléments de ces comptes annuels pris isolément.



Vérifications spécifiques

Nous avons également procédé, conformément aux normes d'exercice professionnel applicables en France, aux vérifications spécifiques prévues par les textes légaux et réglementaires.

Nous n'avons pas d'observation à formuler sur la sincérité et la concordance avec les comptes annuels des informations données dans le rapport de gestion établi par la société de gestion.

Responsabilités de la société de gestion relatives aux comptes annuels

Il appartient à la société de gestion d'établir des comptes annuels présentant une image fidèle conformément aux règles et principes comptables français ainsi que de mettre en place le contrôle interne qu'elle estime nécessaire à l'établissement de comptes annuels ne comportant pas d'anomalies significatives, que celles-ci proviennent de fraudes ou résultent d'erreurs.

Lors de l'établissement des comptes annuels, il incombe à la société de gestion d'évaluer la capacité du FCP à poursuivre son exploitation, de présenter dans ces comptes, le cas échéant, les informations nécessaires relatives à la continuité d'exploitation et d'appliquer la convention comptable de continuité d'exploitation, sauf s'il est prévu de liquider le FCP ou de cesser son activité.

Les comptes annuels ont été arrêtés par la société de gestion.

Responsabilités du commissaire aux comptes relatives à l'audit des comptes annuels

Il nous appartient d'établir un rapport sur les comptes annuels. Notre objectif est d'obtenir l'assurance raisonnable que les comptes annuels pris dans leur ensemble ne comportent pas d'anomalies significatives. L'assurance raisonnable correspond à un niveau élevé d'assurance, sans toutefois garantir qu'un audit réalisé conformément aux normes d'exercice professionnel permet de systématiquement détecter toute anomalie significative. Les anomalies peuvent provenir de fraudes ou résulter d'erreurs et sont considérées comme significatives lorsque l'on peut raisonnablement s'attendre à ce qu'elles puissent, prises individuellement ou en cumulé, influencer les décisions économiques que les utilisateurs des comptes prennent en se fondant sur ceux-ci.

Comme précisé par l'article L.821-55 du code de commerce, notre mission de certification des comptes ne consiste pas à garantir la viabilité ou la qualité de la gestion du FCP.

Dans le cadre d'un audit réalisé conformément aux normes d'exercice professionnel applicables en France, le commissaire aux comptes exerce son jugement professionnel tout au long de cet audit. En outre :

- il identifie et évalue les risques que les comptes annuels comportent des anomalies significatives, que celles-ci proviennent de fraudes ou résultent d'erreurs, définit et met en œuvre des procédures d'audit face à ces risques, et recueille des éléments qu'il estime suffisants et appropriés pour fonder son opinion. Le risque de non-détection d'une anomalie significative provenant d'une fraude est plus élevé que celui d'une anomalie significative résultant d'une erreur, car la fraude peut impliquer la collusion, la falsification, les omissions volontaires, les fausses déclarations ou le contournement du contrôle interne ;
- il prend connaissance du contrôle interne pertinent pour l'audit afin de définir des procédures d'audit appropriées en la circonstance, et non dans le but d'exprimer une opinion sur l'efficacité du contrôle interne ;
- il apprécie le caractère approprié des méthodes comptables retenues et le caractère raisonnable des estimations comptables faites par la société de gestion, ainsi que les informations les concernant fournies dans les comptes annuels ;



*FCP PILOTAGE SELECTION DEFENSIVE
Rapport du commissaire aux comptes sur les comptes annuels
Exercice clos le 30 septembre 2025*

- il apprécie le caractère approprié de l'application par la société de gestion de la convention comptable de continuité d'exploitation et, selon les éléments collectés, l'existence ou non d'une incertitude significative liée à des événements ou à des circonstances susceptibles de mettre en cause la capacité du FCP à poursuivre son exploitation. Cette appréciation s'appuie sur les éléments collectés jusqu'à la date de son rapport, étant toutefois rappelé que des circonstances ou événements ultérieurs pourraient mettre en cause la continuité d'exploitation. S'il conclut à l'existence d'une incertitude significative, il attire l'attention des lecteurs de son rapport sur les informations fournies dans les comptes annuels au sujet de cette incertitude ou, si ces informations ne sont pas fournies ou ne sont pas pertinentes, il formule une certification avec réserve ou un refus de certifier ;
- il apprécie la présentation d'ensemble des comptes annuels et évalue si les comptes annuels reflètent les opérations et événements sous-jacents de manière à en donner une image fidèle.

Fait à Paris, le 18 décembre 2025

Le Commissaire aux Comptes

CONSEILS ASSOCIES S.A.

Signé par Jean-Philippe Maugard
Le 18 déc. 2025



doc_dIG7
tx_xJQD90mWZDQb



Conseils Associés S.A.
Membre de DFK International

3

COMPTES ANNUELS



BILAN

Actif

	30/09/2025	30/09/2024
Devise	EUR	EUR
Immobilisations corporelles nettes	-	-
Titres financiers		
Actions et valeurs assimilées (A) ⁽¹⁾	-	-
Négoциées sur un marché réglementé ou assimilé	-	-
Non négociées sur un marché réglementé ou assimilé	-	-
Obligations convertibles en actions (B) ⁽¹⁾	-	-
Négoциées sur un marché réglementé ou assimilé	-	-
Non négociées sur un marché réglementé ou assimilé	-	-
Obligations et valeurs assimilées (C) ⁽¹⁾	1 503 222,73	1 531 711,23
Négoциées sur un marché réglementé ou assimilé	1 503 222,73	1 531 711,23
Non négociées sur un marché réglementé ou assimilé	-	-
Titres de créances (D)	-	-
Négoциées sur un marché réglementé ou assimilé	-	-
Non négociées sur un marché réglementé ou assimilé	-	-
Parts d'OPC et de fonds d'investissements (E)	11 928 238,95	11 475 522,04
OPCVM	11 928 238,95	11 475 522,04
FIA et équivalents d'autres Etats membres de l'Union Européenne	-	-
Autres OPC et fonds d'investissement	-	-
Dépôts (F)	-	-
Instruments financiers à terme (G)	25 834,68	17 130,82
Opérations temporaires sur titres (H)	-	-
Créances représentatives de titres financiers reçus en pension	-	-
Créances représentatives de titres donnés en garantie	-	-
Créances représentatives de titres financiers prêtés	-	-
Titres financiers empruntés	-	-
Titres financiers donnés en pension	-	-
Autres opérations temporaires	-	-
Prêts (I)	-	-
Autres actifs éligibles (J)	-	-
Sous-total actifs éligibles I = (A + B + C + D + E + F + G + H + I + J)	13 457 296,36	13 024 364,09
Créances et comptes d'ajustement actifs	125 028,72	55 931,39
Comptes financiers	977 848,28	1 208 068,42
Sous-total actifs autres que les actifs éligibles II	1 102 877,00	1 263 999,81
Total Actif I + II	14 560 173,36	14 288 363,90

⁽¹⁾ Les autres actifs sont les actifs autres que les actifs éligibles tels que définis par le règlement ou les statuts de l'OPC à capital variable qui sont nécessaires à leur fonctionnement.

BILAN

Passif

	30/09/2025	30/09/2024
Devise	EUR	EUR
Capitaux propres :		
Capital	14 125 153,81	12 798 215,28
Report à nouveau sur revenu net	-	-
Report à nouveau des plus et moins-values réalisées nettes	-	-
Résultat net de l'exercice	396 435,09	1 224 331,70
Capitaux propres I	14 521 588,90	14 022 546,98
Passifs de financement II ⁽¹⁾	-	-
Capitaux propres et passifs de financement (I+II) ⁽¹⁾	-	-
Passifs éligibles :		
Instruments financiers (A)	-	-
Opérations de cession sur instruments financiers	-	-
Opérations temporaires sur titres financiers	-	-
Instruments financiers à terme (B)	25 834,68	16 234,77
Emprunts	-	-
Autres passifs éligibles (C)	-	-
Sous-total passifs éligibles III = A + B + C	25 834,68	16 234,77
Autres passifs :		
Dettes et comptes d'ajustement passifs	12 749,78	244 949,45
Concours bancaires	-	4 632,70
Sous-total autres passifs IV	12 749,78	249 582,15
Total Passifs: I + II + III + IV	14 560 173,36	14 288 363,90

⁽¹⁾ Cette rubrique est facultative, et ne concerne que les OFS. Les passifs de financement sont les passifs émis par l'OFS autres que les parts ou actions.

COMPTES DE RÉSULTAT

	30/09/2025	30/09/2024
Devise	EUR	EUR
Revenus financiers nets		
Produits sur opérations financières		
Produits sur actions	48 597,53	13 765,10
Produits sur obligations	58 345,86	89 886,25
Produits sur titres de créance	-	-
Produits sur des parts d'OPC ⁽¹⁾	-	-
Produits sur instruments financiers à terme	-	-
Produits sur opérations temporaires sur titres	-	-
Produits sur prêts et créances	-	-
Produits sur autres actifs et passifs éligibles	-	-
Autres produits financiers	21 498,10	23 430,84
Sous-total Produits sur opérations financières	128 441,49	127 082,19
Charges sur opérations financières		
Charges sur opérations financières	-	-
Charges sur instruments financiers à terme	-	-
Charges sur opérations temporaires sur titres	-	-
Charges sur emprunts	-	-
Charges sur autres actifs et passifs éligibles	-	-
Charges sur passifs de financement	-	-
Autres charges financières	-1 013,97	-688,95
Sous-total charges sur opérations financières	-1 013,97	-688,95
Total Revenus financiers nets (A)	127 427,52	126 393,24
Autres produits :		
Rétrocession des frais de gestion au bénéfice de l'OPC	-	-
Versements en garantie de capital ou de performance	-	-
Autres produits	-	-
Autres charges :		
Frais de gestion de la société de gestion	-138 294,31	-132 776,99
Frais d'audit, d'études des fonds de capital investissement	-	-
Impôts et taxes	-	-
Autres charges	-	-
Sous-total Autres produits et Autres charges (B)	-138 294,31	-132 776,99
Sous total Revenus nets avant compte de régularisation C = A - B	-10 866,79	-6 383,75
Régularisation des revenus nets de l'exercice (D)	333,95	-891,40
Sous-total revenus nets I = C + D	-10 532,84	-7 275,15

⁽¹⁾ Conformément aux principes de la transparence fiscale, les produits des parts d'OPC ont pu être retraités en fonction des revenus sous-jacents.

COMPTE DE RÉSULTAT (suite)

	30/09/2025	30/09/2024
Devise	EUR	EUR
Plus ou moins-values réalisées nettes avant compte de régularisations :		
Plus et moins-values réalisées	370 385,78	272 585,00
Frais de transactions externes et frais de cession	-4 885,49	-2 497,03
Frais de recherche	-	-
Quote-part des plus-values réalisées restituées aux assureurs	-	-
Indemnités d'assurance perçues	-	-
Versements en garantie de capital ou de performance reçus	-	-
Sous total plus ou moins-values réalisées nettes avant compte de régularisations E	365 500,29	270 087,97
Régularisations des plus ou moins-values réalisées nettes F	12 886,52	27 578,39
Plus ou moins-values réalisées nettes II = E + F	378 386,81	297 666,36
Plus ou moins-values latentes nettes avant compte de régularisations :		
Variation des plus ou moins-values latentes yc les écarts de change sur les actifs éligibles	48 863,75	958 970,65
Écarts de change sur les comptes financiers en devises	786,80	-1 333,30
Versements en garantie de capital ou de performance à recevoir	-	-
Quote-part des plus-values latentes à restituer aux assureurs	-	-
Sous total plus ou moins-values latentes nettes avant compte de régularisation G	49 650,55	957 637,35
Régularisations des plus ou moins-values latentes nettes H	-21 069,43	-23 696,86
Plus ou moins-values latentes nettes III = G + H	28 581,12	933 940,49
Acomptes :		
Acomptes sur revenus nets versés au titre de l'exercice J	-	-
Acomptes sur plus ou moins-values réalisées nettes versés au titre de l'exercice K	-	-
Total acomptes versés au titre de l'exercice IV = J + K	-	-
Impôt sur le résultat V	-	-
Résultat net I + II + III - IV - V	396 435,09	1 224 331,70

ANNEXE

A large, abstract, light blue shape that starts from the bottom left and curves upwards and to the right, ending near the top right corner of the page. It has a soft, wavy edge and a slight gradient.

STRATÉGIE ET PROFIL DE GESTION

Objectif de gestion :

L'objectif de gestion du Fonds est de surperformer son indicateur de référence (75% JP Morgan Global Euro Hedged dividendes réinvestis + 25% MSCI World dividendes réinvestis) au travers d'investissements sur les marchés de taux et d'actions, principalement via des OPC sur les marchés mondiaux, sur un horizon de placement minimum de 2 ans.

TABLEAU DES ÉLÉMENTS CARACTÉRISTIQUES AU COURS DES CINQ DERNIERS EXERCICES

Exprimés en EUR	30/09/2025	30/09/2024	29/09/2023	30/09/2022	30/09/2021
Actif net total	14 521 588,90	14 022 546,98	13 455 874,36	15 571 788,52	18 489 098,41

Exprimés en EUR	30/09/2025	30/09/2024	29/09/2023	30/09/2022	30/09/2021
-----------------	------------	------------	------------	------------	------------

PART C

FR0011250315

Nombre de parts ou actions	116 705,9455	115 858,4081	121 811,9291	145 784,7647	151 662,3378
Valeur liquidative unitaire	124,42	121,03	110,46	106,81	121,9
Distribution unitaire sur revenu net (y compris acomptes)	-	-	-	-	-
Distribution unitaire sur plus et moins-values réalisées nettes (y compris acomptes)	-	-	-	-	-
Crédit d'impôt unitaire transféré au porteur (personnes physiques) ⁽¹⁾	-	-	-	-	-
Capitalisation unitaire ⁽²⁾	3,15	2,50	-3,52	-2,97	1,01

⁽¹⁾ En application de l'Instruction Fiscale du 4 mars 1993 de la Direction Générale des Impôts, le crédit d'impôt unitaire est déterminé le jour du détachement du dividende par répartition du montant global des crédits d'impôt entre les actions en circulation à cette date.

⁽²⁾ Les montants de la distribution unitaire, de la capitalisation unitaire et des crédits d'impôt sont indiqués en devise de comptabilité de l'Opc. La capitalisation unitaire correspond à la somme des revenus nets et des plus et moins-values nettes sur le nombre de parts en circulation. Cette méthode de calcul est appliquée depuis le 1er janvier 2013.

RÈGLES & MÉTHODES COMPTABLES

Les comptes annuels sont présentés sous la forme prévue par le règlement ANC n° 2020-07 modifié par le règlement ANC 2022-03.

Règles et méthodes comptables appliquées au cours de l'exercice

Les principes généraux de la comptabilité s'appliquent (sous réserve des changements décrits ci-avant) :

- image fidèle, comparabilité, continuité de l'activité,
- régularité, sincérité,
- prudence,
- permanence des méthodes d'un exercice à l'autre.

Le mode de comptabilisation retenu pour l'enregistrement des produits des titres à revenu fixe est celui des intérêts encaissés.

Les entrées et les cessions de titres sont comptabilisées frais exclus.

La durée de l'exercice est de 12 mois.

Règles d'évaluation des actifs

Le calcul de la valeur liquidative de la part est effectué en tenant compte des règles d'évaluation précisées ci-dessous :

- les instruments financiers et valeurs mobilières négociées sur un marché réglementé sont évalués au prix du marché, selon les principes suivants :
- L'évaluation se fait au dernier cours de bourse officiel.

Le cours de bourse retenu est fonction de la Place de cotation du titre :

Places de cotations européennes : Dernier cours de bourse du jour de la valeur liquidative

Places de cotations asiatiques : Dernier cours de bourse du jour de la valeur liquidative

Places de cotations nord et sud-américaines : Dernier cours de bourse du jour de la valeur liquidative

Les cours retenus sont ceux connus le lendemain à 9 heures (heure de Paris) et récupérés par le biais de diffuseurs :

Fininfo ou Bloomberg. En cas de non cotation d'une valeur, le dernier cours de Bourse connu est utilisé.

Toutefois, les instruments suivants sont évalués selon les méthodes spécifiques suivantes :

- Les titres de créances et assimilés négociables qui ne font pas l'objet de transactions significatives sont évalués par l'application d'une méthode actuarielle, le taux retenu étant composé :
 - d'un taux sans risque obtenu par interpolation linéaire de la courbe OIS actualisée quotidiennement
 - d'un spread de crédit obtenu à l'émission et gardé constant pendant toute la durée de vie du titre.

Toutefois, les titres de créances négociables d'une durée de vie résiduelle inférieure ou égale à trois mois seront évalués selon la méthode linéaire.

- les contrats (les opérations à terme, fermes ou conditionnelles, ou les opérations d'échange conclues sur les marchés de gré à gré) sont évalués à leur valeur de marché ou à une valeur estimée selon les modalités arrêtées par la Société de gestion. La méthode d'évaluation des engagements hors bilan est une méthode qui consiste en une évaluation au cours de marché des contrats à terme fermes et en une traduction en équivalent sous-jacent des opérations conditionnelles.
- Garanties financières : aux fins de limiter au mieux le risque de contrepartie tout en tenant compte de contraintes opérationnelles, la Société de Gestion applique un système d'appel de marge par jour, par fonds et par contrepartie avec un seuil d'activation fixé à un maximum de 100 K€, fondé sur une évaluation au prix de marché (mark-to-market).

Les cours retenus pour la valorisation des opérations à terme, fermes ou conditionnelles sont en adéquation avec ceux des titres sous-jacents. Ils varient selon leur place de cotation :

Places de cotations européennes : Cours de compensation du jour de la valeur liquidative si différent du dernier cours

Places de cotations asiatiques : Dernier cours de bourse du jour de la valeur liquidative si différent du dernier cours

Places de cotations nord et sud-américaines : Dernier cours de bourse du jour de la valeur liquidative si différent du dernier cours

En cas de non cotation d'un contrat à terme ferme ou conditionnel, le dernier cours connu est retenu.

Les titres qui font l'objet de contrats de cession ou d'acquisition temporaire sont évalués en conformité avec la réglementation en vigueur. Les titres reçus en pension sont inscrits à leur date d'acquisition dans la rubrique « Créances représentatives des titres reçus en pension » à leur valeur fixée dans le contrat par la contrepartie du compte de disponibilité concerné. Pendant la durée de détention ils sont maintenus à cette valeur, à laquelle viennent se rajouter les intérêts courus de la pension.

Les titres donnés en pension sont sortis de leur compte au jour de l'opération de pension et la créance correspondante est inscrite dans la rubrique « Titres donnés en pension » ; cette dernière est évaluée à la valeur de marché. La dette représentative des titres donnés en pension est inscrite dans la rubrique « Dettes représentatives des titres donnés en pension » par la contrepartie du compte de disponibilité concerné. Elle est maintenue à la valeur fixée dans le contrat à laquelle viennent se greffer les intérêts relatifs à la dette.

- Autres instruments : Les parts ou actions d'OPCVM détenus sont évaluées à la dernière valeur liquidative connue.
- Les instruments financiers dont le cours n'a pas été constaté le jour de l'évaluation ou dont le cours a été corrigé sont évalués à leur valeur probable de négociation sous la responsabilité de la Société de gestion. Ces évaluations et leur justification sont communiquées au commissaire aux comptes à l'occasion de ses contrôles.

Devise de comptabilité

Euro.

Indication des changements comptables soumis à l'information particulière des porteurs

- Changement intervenu : Néant.
- Changement à intervenir : Néant.

Indication des autres changements soumis à l'information particulière des porteurs (Non certifiés par le commissaire aux comptes)

- Changement intervenu : Néant.
- Changement à intervenir : Néant.

Indication et justification des changements d'estimation et de modalités d'application

Néant.

Indication de la nature des erreurs corrigées au cours de l'exercice

Néant.

Indication des droits et conditions attachés à chaque catégorie de parts

Capitalisation.

EVOLUTION DES CAPITAUX PROPRES AU COURS DE L'EXERCICE

	30/09/2025	30/09/2024
Devise	EUR	EUR
Capitaux propres début d'exercice	14 022 546,98	13 455 874,36
Flux de l'exercice :		
Souscriptions appelées (y compris la commission de souscription acquise à l'OPC) ⁽¹⁾	7 626 836,82	6 978 794,70
Rachats (sous déduction de la commission de rachat acquise à l'OPC)	-7 532 078,95	-7 633 463,65
Revenus nets de l'exercice avant comptes de régularisation	-10 866,79	-6 383,75
Plus ou moins-values réalisées nettes avant comptes de régularisation	365 500,29	270 087,97
Variation des plus ou moins-values latentes avant compte de régularisation	49 650,55	957 637,35
Distribution de l'exercice antérieur sur revenus nets	-	-
Distribution de l'exercice antérieur sur plus ou moins-values réalisées nettes	-	-
Acomptes versés au cours de l'exercice sur revenus nets	-	-
Acomptes versés au cours de l'exercice sur plus ou moins-values réalisées nettes	-	-
Autres éléments	-	-
Capitaux propres en fin d'exercice (= Actif net)	14 521 588,90	14 022 546,98

⁽¹⁾ Cette rubrique intègre également les montants appelés pour les sociétés de capital investissement.

EVOLUTION DU NOMBRE DE PARTS OU ACTIONS AU COURS DE L'EXERCICE

PART C

FR0011250315	En parts ou actions	En montant
Parts ou actions souscrites durant l'exercice	62 998,2228	7 626 836,82
Parts ou actions rachetées durant l'exercice	-62 150,6854	-7 532 078,95
Solde net des souscriptions/rachats	847,5374	94 757,87

PART C

	En montant
Commissions de souscription acquises	-
Commissions de rachat acquises	-
Total des commissions acquises	-

VENTILATION DE L'ACTIF NET PAR NATURE DE PARTS OU ACTIONS

Code ISIN de la part ou action	Libellé de la part ou action	Affectation des sommes distribuables	Devise de la part ou action	Actif net de la part ou action <i>EUR</i>	Nombre de parts ou actions	Valeur liquidative en devise de la part ou action
FR0011250315	PART C	Capitalisable	EUR	14 521 588,90	116 705,9455	124,42

EXPOSITIONS DIRECTES ET INDIRECTES SUR LES DIFFÉRENTS MARCHÉS

Exposition directe sur le marché actions (*hors obligations convertibles*)

Exprimés en milliers d'EUR	Exposition +/-	Ventilation des expositions significatives par pays				
		Pays 01 +/-	Pays 02 +/-	Pays 03 +/-	Pays 04 +/-	Pays 05 +/-
Actif						
Actions et valeurs assimilées	-	-	-	-	-	-
Opérations temporaires sur titres	-	-	-	-	-	-
Passif						
Opérations de cession sur instruments financiers	-	-	-	-	-	-
Opérations temporaires sur titres	-	-	-	-	-	-
Hors-bilan						
Futures	-332,46	N/A	N/A	N/A	N/A	N/A
Options	-	N/A	N/A	N/A	N/A	N/A
Swaps	-	N/A	N/A	N/A	N/A	N/A
Autres instruments financiers	-	N/A	N/A	N/A	N/A	N/A
Total	-332,46	N/A	N/A	N/A	N/A	N/A

Exposition sur le marché des obligations convertibles par pays et maturité de l'exposition

Exprimés en milliers d'EUR	Exposition +/-	Décomposition de l'exposition par maturité			Décomposition par niveau de deltas	
		<= 1 an	1<X<=5 ans	> 5 ans	<= 0,6	0,6<X<=1
-	-	-	-	-	-	-
-	-	-	-	-	-	-
-	-	-	-	-	-	-
-	-	-	-	-	-	-
-	-	-	-	-	-	-
Autres	-	-	-	-	-	-
Total	-	-	-	-	-	-

Exposition directe sur le marché de taux *(hors obligations convertibles)*

Exprimés en milliers d'EUR	Exposition +/-	Ventilation par nature de taux			
		Taux fixe +/-	Taux variable ou révisable +/-	Taux indexé +/-	Autre ou sans contrepartie de taux +/-
Actif					
Dépôts	-	-	-	-	-
Obligations	1 503,22	1 503,22	-	-	-
Titres de créances	-	-	-	-	-
Opérations temporaires sur titres	-	-	-	-	-
Comptes financiers	977,85	-	-	-	977,85
Passif					
Opérations de cession sur instruments financiers	-	-	-	-	-
Opérations temporaires sur titres	-	-	-	-	-
Comptes financiers	-	-	-	-	-
Emprunts	-	-	-	-	-
Hors-bilan					
Futures	N/A	3 132,72	-	-	-
Options	N/A	-	-	-	-
Swaps	N/A	-	-	-	-
Autres instruments financiers	N/A	-	-	-	-
Total	N/A	4 635,94	-	-	977,85

Exposition directe sur le marché de taux (hors obligations convertibles) ventilation par maturité

Exprimés en milliers d'EUR	Ventilation par durée résiduelle						
	0 - 3 mois +/-	3 - 6 mois +/-	6 mois -1 an +/-	1 - 3 ans +/-	3 - 5 ans +/-	5 - 10 ans +/-	>10 ans +/-
Actif							
Dépôts	-	-	-	-	-	-	-
Obligations	-	-	-	-	604,67	266,84	631,71
Titres de créances	-	-	-	-	-	-	-
Opérations temporaires sur titres	-	-	-	-	-	-	-
Comptes financiers	977,85	-	-	-	-	-	-
Passif							
Opérations de cession sur instruments financiers	-	-	-	-	-	-	-
Opérations temporaires sur titres	-	-	-	-	-	-	-
Comptes financiers	-	-	-	-	-	-	-
Emprunts	-	-	-	-	-	-	-
Hors-bilan							
Futures	-	-	-	-	-	1 758,96	1 373,76
Options	-	-	-	-	-	-	-
Swaps	-	-	-	-	-	-	-
Autres instruments	-	-	-	-	-	-	-
Total	977,85	-	-	-	604,67	2 025,80	2 005,47

Exposition directe sur le marché des devises

<i>Exprimés en milliers d'EUR</i>	JPY+/-	USD+/-	GBP+/-	Devise 04 +/-	Autres devises +/-
Actif					
Dépôts	-	-	-	-	-
Actions et valeurs assimilées	-	-	-	-	-
Obligations et valeurs assimilées	399,67	1 103,56	-	-	-
Titres de créances	-	-	-	-	-
Opérations temporaires sur titres	-	-	-	-	-
Créances	-	47,89	-	-	-
Comptes financiers	25,64	53,30	7,37	-	-
Passif					
Opérations de cession sur instruments financiers	-	-	-	-	-
Opérations temporaires sur titres	-	-	-	-	-
Dettes	-	-	-	-	-
Comptes financiers	-	-	-	-	-
Emprunts	-	-	-	-	-
Hors-bilan					
Devises à recevoir	-	-	-	-	-
Devises à livrer	-	-	-	-	-
Futures, options, swaps	-	-1 379,91	-	-	-
Autres opérations	-	-	-	-	-
Total	425,31	-175,16	7,37	-	-

Exposition directe aux marchés de crédit

<i>Exprimés en milliers d'EUR</i>	Invest. Grade +/-	Non Invest. Grade +/-	Non notés +/-
Actif			
Obligations convertibles en actions	-	-	-
Obligations et valeurs assimilées	1 503,22	-	-
Titres de créances	-	-	-
Opérations temporaires sur titres	-	-	-
Passif			
Opérations de cession sur instruments financiers	-	-	-
Opérations temporaires sur titres	-	-	-
Hors-bilan			
Dérivés de crédits	-	-	-
Solde net	1 503,22	-	-

Méthodologie :

Le classement des titres exposés directement aux marchés de taux ⁽¹⁾ dans les catégories "INVESTMENT GRADES", "Non INVESTMENT GRADES" et "NON NOTES" est alimenté des principales notations financières.

Pour chaque instrument, la notation est déterminée selon l'algorithme du 2ème meilleur rating externe.

Le 2ème meilleur rating est celui dont la notation en valeur numérique est le second sur l'ensemble des notations trouvées.

Dans le cas où un seul rating est disponible, ce rating est considéré comme le second meilleur.

En cas d'absence de rating, c'est la notation de l'émetteur qui est requise.

⁽¹⁾ Les éléments de taux d'actif et de passif sont présentés en valeur d'inventaire par cohérence avec les éléments du bilan.

Concernant les opérations temporaires, seules les cessions temporaires sont renseignées (mises en pension, titres prêtés et titres donnés en garantie).

Les acquisitions temporaires sont exclues.

Exposition des opérations faisant intervenir une contrepartie

<i>exprimés en milliers d'Euro</i>	Valeur actuelle constitutive d'une créance	Valeur actuelle constitutive d'une dette
Opérations figurant à l'actif du bilan		
Dépôts	-	-
Instruments financiers à terme non compensés	-	-
Créances représentatives de titres financiers reçus en pension	-	-
Créances représentatives de titres donnés en garantie	-	-
Créances représentatives de titres financiers prêtés	-	-
Titres financiers empruntés	-	-
Titres reçus en garantie	-	-
Titres financiers donnés en pension	-	-
Créances		
Collatéral espèces	-	-
Dépôt de garantie espèces versé	-	-
Opérations figurant au passif du bilan		
Dettes représentatives de titres donnés en pension	-	-
Instruments financiers à terme non compensés	-	-
Dettes		
Collatéral espèces	-	-

Expositions indirectes pour les OPC de multi-gestion

Code ISIN	Dénomination du Fonds	Société de gestion	Orientation des placements / style de gestion	Pays de domiciliation du Fonds	Devise de la part d'OPC	Montant de l'exposition
DE000A2JQGY8	ODDO BHF GREEN BOND FCP	Oddo BHF Asset Management GmbH	Obligations	Allemagne	EUR	2 087 225,80
FR0010251124	ODDO ASSET MANAGEMENT IMMOBILIER B CAP EUR	ODDO BHF Asset Management SAS	Actions	France	EUR	142 817,21
FR0010251660	AMUNDI EURO LIQUIDITY SELECT FCP	Amundi Asset Management	Monétaire	France	EUR	2 172 955,48
FR0010885236	OSTRUM SRI MONEY PLUS FCP	Natixis Investment Managers International SA	Monétaire	France	EUR	1 176 278,15
FR0011288489	SYCOMORE SELECTION CREDIT I	SYCOMORE ASSET MANAGEMENT	Obligations	France	EUR	805 112,70
FR0011606276	ODDO ACTIVE SMALLER COMPANIES	ODDO BHF Asset Management SAS	Actions	France	EUR	294 637,68
FR0013336393	ODDO BHF EURO SHORT TERM BOND	ODDO BHF Asset Management SAS	Obligations	France	EUR	557 504,85
IE000LAP5Z18	AMUNDI ETF ICAV - AMUNDI S&P 500 EQUAL WEIGHT ESG UCITS ETF	Amundi Ireland Limited	Actions	Irlande	EUR	138 411,00
IE000XLJ2JQ9	AMUNDI S&P SMALL CAP 600 SCREENED UCITS ETF	Amundi Ireland Limited	Actions	Irlande	EUR	112 032,00
IE00B9MRJJ36	XTRACKERS IE PLC GERMANY MITTELSTAND MIDCAP UCITS ETF	DWS Investment S.A.	Fonds indiciel (ETF)	Irlande	EUR	131 880,00
IE00BHZPHZ28	ISHARES IV PLC MSCI EMU ESG ENHANCED CTB UCITS ETF	BlackRock Asset Management Ireland Ltd	Actions	Irlande	EUR	142 218,00
IE00BHZPJ452	ISHARES IV PLC - ISHARES MSCI JAPAN ESG ENHANCED UCITS ETF	BlackRock Asset Management Ireland Ltd	Actions	Irlande	EUR	124 578,00
IE00BHZPJ908	ISHARES IV PLC - ISHARES MSCI USA ESG ENHANCED UCITS ETF	BlackRock Asset Management Ireland Ltd	Actions	Irlande	EUR	601 958,00
LU0456625358	ODDO BHF SUSTAINABLE EURO CORPORATE BOND	ODDO BHF Asset Management SAS	Obligations	Luxembourg	EUR	134 350,00
LU0628638206	ODDO COMPASS SHS CP EUR SICAV	ODDO BHF Asset Management SAS	Obligations	Luxembourg	EUR	870 332,00
LU1160365760	EDMOND DE ROTHSCHILD FUND SICAV	Edmond De Rothschild Asset Management (Luxembourg)	Actions	Luxembourg	EUR	321 003,00

PILOTAGE SELECTION DEFENSIVE

Code ISIN	Dénomination du Fonds	Société de gestion	Orientation des placements / style de gestion	Pays de domiciliation du Fonds	Devise de la part d'OPC	Montant de l'exposition
LU1162497314	AMUNDI FUNDS SICAV - US CORPORATE BOND SELECT	Amundi Luxembourg S.A	Obligations	Luxembourg	EUR	397 126,05
LU1244894827	EDMOND DE ROTHSCHILD FUND SICAV BIG DATA	Edmond De Rothschild Asset Management (Luxembourg)	Actions	Luxembourg	EUR	343 197,00
LU1833929307	SICAV ODDO BHF SHS CI ALGO TREND US SICAV	ODDO BHF Asset Management SAS	Actions	Luxembourg	EUR	406 210,36
LU1833933325	ODDO BHF SICAV ARTIFICIAL INTELLIGENCE	ODDO BHF Asset Management SAS	Actions	Luxembourg	USD	148 819,40
LU1883855246	AMUNDI FUNDS US EQUITY FUNDAMENTAL GROWTH I2 EUR SICAV	Amundi Luxembourg S.A	Actions	Luxembourg	EUR	648 324,07
LU2181906269	SYCOMORE FUND SICAV	Sycomore Asset Management	Actions	Luxembourg	EUR	171 268,20
Total						11 928 238,95

AUTRES INFORMATIONS RELATIVES AU BILAN ET AU COMPTE DE RÉSULTAT

Créances et dettes - ventilation par nature

	30/09/2025
Créances	
Souscriptions à recevoir	-
Souscriptions à titre réductible	-
Coupons à recevoir	-
Ventes à règlement différé	-
Obligations amorties	-
Dépôts de garantie	125 028,72
Frais de gestion	-
Autres débiteurs divers	-
Total des créances	125 028,72
Dettes	
Souscriptions à payer	-
Rachats à payer	-
Achats à règlement différé	-
Frais de gestion	-12 749,78
Dépôts de garantie	-
Autres créditeurs divers	-
Total des dettes	-12 749,78
Total des créances et dettes	112 278,94

Frais de gestion, autres frais et charges

Frais facturés au Fonds	Assiette	Taux barème maximum
Frais de gestion financière* et frais de fonctionnement et autres services**	Actif net	1% TTC
Frais indirects maximum Frais de gestion indirect	Actif net	1.5% TTC
Commission de surperformance	N/A	Néant
Commissions de mouvement	N/A	Néant

Ces frais n'incluent pas les frais de recherche.

PART C

FR0011250315	30/09/2025
Frais fixes	138 294,31
Frais fixes en % actuel	1,00
Frais variables	-
Frais variables en % actuel	-
Rétrocessions de frais de gestion	-

Engagements reçus et donnés

<i>Autres engagements (par nature de produit)</i>	30/09/2025
Garanties reçues	
Dont instruments financiers reçus en garantie et non inscrits au bilan	-
Garanties données	
Dont instruments financiers donnés en garantie et maintenus dans leur poste d'origine	-
Engagements de financement reçus mais non encore tirés	-
Engagements de financement donnés mais non encore tirés	-
Autres engagements hors-bilan	-
Total	-

Acquisitions temporaires

Autres engagements (par nature de produit)	30/09/2025
Titres acquis à réméré	-
Titres pris en pension livrée	-
Titres empruntés	-
Titres reçus en garantie	-

Instruments d'entités liées

	Code ISIN	Libellé	30/09/2025
Parts d'OPC et de fonds d'investissements			
	FR0011606276	ODDO ACTIVE SMALLER COMPANIES	294 637,68
	FR0010251124	ODDO ASSET MANAGEMENT IMMOBILIER B CAP EUR	142 817,21
	FR0013336393	ODDO BHF EURO SHORT TERM BOND FCP	557 504,85
	LU1833933325	ODDO BHF SICAV ARTIFICIAL INTELLIGENCE	148 819,40
	LU0456625358	ODDO BHF SUSTAINABLE EURO CORPORATE BOND SICAV	134 350,00
	LU0628638206	ODDO COMPASS SHS CP EUR SICAV	870 332,00
	LU1833929307	SICAV ODDO BHF SHS CI ALGO TREND US SICAV	406 210,36
	DE000A2JQGY8	ODDO BHF GB DP FCP	2 087 225,80
Total			4 641 897.30

DÉTERMINATION ET VENTILATION DES SOMMES DISTRIBUABLES

Affectation des sommes distribuables afférentes aux revenus nets

	30/09/2025	30/09/2024
Devise	EUR	EUR
Revenus nets	-10 532,84	-7 275,15
Acomptes sur revenus nets versés au titre de l'exercice (*)	-	-
Revenus de l'exercice à affecter (**)	-10 532,84	-7 275,15
Report à nouveau	-	-
Sommes distribuables au titre du revenu net	-10 532,84	-7 275,15

PART C

FR0011250315	30/09/2025	30/09/2024
Devise	EUR	EUR
Affectation :		
Distribution	-	-
Report à nouveau du revenu de l'exercice	-	-
Capitalisation	-10 532,84	-7 275,15
Total	-10 532,84	-7 275,15
(*) Information relative aux acomptes versés		
Montant unitaire	-	-
Crédits d'impôts totaux	-	-
Crédits d'impôts unitaires	-	-
(**) Information relative aux actions ou parts ouvrant droit à distribution		
Nombre d'actions ou parts	-	-
Distribution unitaire restant à verser après règlement des acomptes	-	-
Crédits d'impôt attaché à la distribution du revenu	-	-

Affectation des sommes distribuables afférentes aux plus et moins-values réalisées nettes

	30/09/2025	30/09/2024
Devise	EUR	EUR
Plus ou moins-values réalisées nettes de l'exercice	378 386,81	297 666,36
Acomptes sur plus et moins-values réalisées nettes versées au titre de l'exercice (*)	-	-
Plus ou moins-values réalisées nettes à affecter (**)	378 386,81	297 666,36
Plus et moins-values réalisées nettes antérieures non distribuées	-	-
Sommes distribuables au titre des plus ou moins-values réalisées	378 386,81	297 666,36

PART C

FR0011250315	30/09/2025	30/09/2024
Devise	EUR	EUR
Affectation :		
Distribution	-	-
Report à nouveau des plus ou moins-values réalisées nettes	-	-
Capitalisation	378 386,81	297 666,36
Total	378 386,81	297 666,36
(*) Information relative aux acomptes versés		
Acomptes unitaires versés	-	-
(**) Information relative aux actions ou parts ouvrant droit à distribution		
Nombre d'actions ou parts	-	-
Distribution unitaire restant à verser après règlement des acomptes	-	-

INVENTAIRE DES ACTIFS ET PASSIFS

Inventaire des éléments de bilan (*hors IFT*)

Le secteur d'activité mentionné dans l'inventaire représente l'activité principale exercée par l'émetteur de l'instrument financier. L'information est issue du code ICB publié lorsqu'il est disponible.

Instrument	Devise	Quantité	Montant	%AN
Obligations			1 503 222,73	10,35
Autres obligations et valeurs assimilées négociées sur un marché réglementé ou assimilé			1 503 222,73	10,35
État			1 503 222,73	10,35
JAPAN 0.4% 20/09/2040	JPY	90 000 000	399 666,28	2,75
UNITED STATES OF AMERICA 4.625% 15/02/2035	USD	300 000	266 840,61	1,84
UNITED STATES OF AMERICA 4.625% 15/05/2044	USD	270 000	232 042,19	1,60
UNITED STATES OF AMERICA 4% 28/02/2030	USD	700 000	604 673,65	4,16
Parts d'OPC et fonds d'investissements			11 928 238,95	82,14
OPCVM et équivalents d'autres Etats membres de l'Union européenne			11 928 238,95	82,14
AMUNDI ETF ICAV - AMUNDI S&P 500 EQUAL WEIGHT ESG UCITS ETF	EUR	11 700	138 411,00	0,95
AMUNDI EURO LIQUIDITY SELECT FCP	EUR	8,6	2 172 955,48	14,96
AMUNDI FUNDS SICAV - US CORPORATE BOND SELECT	EUR	345	397 126,05	2,74
AMUNDI FUNDS US EQUITY FUNDAMENTAL GROWTH I2 EUR SICAV	EUR	47,3	648 324,07	4,46
AMUNDI S&P SMALL CAP 600 SCREENED UCITS ETF	EUR	1 800	112 032,00	0,77
EDMOND DE ROTHSCHILD FUND SICAV	EUR	2 700	321 003,00	2,21
EDMOND DE ROTHSCHILD FUND SICAV BIG DATA	EUR	900	343 197,00	2,36
ISHARES IV PLC - ISHARES MSCI JAPAN ESG ENHANCED UCITS ETF	EUR	18 000	124 578,00	0,86
ISHARES IV PLC - ISHARES MSCI USA ESG ENHANCED UCITS ETF	EUR	58 900	601 958,00	4,15
ISHARES IV PLC MSCI EMU ESG ENHANCED CTB UCITS ETF	EUR	18 000	142 218,00	0,98
ODDO ACTIVE SMALLER COMPANIES	EUR	116	294 637,68	2,03
ODDO ASSET MANAGEMENT IMMOBILIER B CAP EUR	EUR	0,7	142 817,21	0,98
ODDO BHF EURO SHORT TERM BOND FCP	EUR	505	557 504,85	3,84
ODDO BHF GREEN BOND FCP	EUR	2 420	2 087 225,80	14,37
ODDO BHF SICAV ARTIFICIAL INTELLIGENCE	USD	70	148 819,40	1,03
ODDO BHF SUSTAINABLE EURO CORPORATE BOND SICAV	EUR	12 500	134 350,00	0,93
ODDO COMPASS SHS CP EUR SICAV	EUR	68 000	870 332,00	5,99
OSTRUM SRI MONEY PLUS FCP	EUR	10,5	1 176 278,15	8,10
SICAV ODDO BHF SHS CI ALGO TREND US SICAV	EUR	155	406 210,36	2,80
SYCOMORE FUND SICAV	EUR	870	171 268,20	1,18
SYCOMORE SELECTION CREDIT I	EUR	5 530	805 112,70	5,54
XTRACKERS IE PLC GERMANY MITTELSTAND MIDCAP UCITS ETF	EUR	6 000	131 880,00	0,91
Total			13 431 461,68	92,49

INVENTAIRES DES IFT (Hors IFT utilisés en couverture d'une catégorie de part)

Inventaire des opérations à terme de devises

Libellé instrument	Valeur actuelle présentée au bilan		Montant de l'exposition en Euro (*)			
			Devises à recevoir (+)		Devises à livrer (-)	
	Actif	Passif	Devise	Montant (*)	Devise	Montant (*)
-	-	-	-	-	-	-
Total	-	-	-	-	-	-

(*) Montant déterminé selon les dispositions du règlement relatif à la présentation des expositions.

Inventaire des instruments financiers à terme - actions

Libellé instrument	Quantité/ Nominal	Valeur actuelle présentée au bilan		Montant de l'exposition en Euro (*)
		Actif	Passif	+/-
Futures				
EURO STOXX 1225	-6	-	2 610,00	-332 460,00
Sous total		-	2 610,00	-332 460,00
Options				
Sous total		-	-	-
Swaps				
Sous total		-	-	-
Autres instruments				
Sous total		-	-	-
Total		-	2 610,00	-332 460,00

(*) Montant déterminé selon les dispositions du règlement relatif à la présentation des expositions.

Inventaire des instruments financiers à terme - taux d'intérêt

Libellé instrument	Quantité/ Nominal	Valeur actuelle présentée au bilan		Montant de l'exposition en Euro (*)
		Actif	Passif	+/-
Futures				
EURO BUND 1225	4	700,00	-	514 280,00
EURO BUXL 1225	12	20 640,00	-	1 373 760,00
US 10 YR NOTE F 1225	13	4 494,68	-	1 244 680,85
Sous total		25 834,68	-	3 132 720,85

Libellé instrument	Quantité/ Nominal	Valeur actuelle présentée au bilan		Montant de l'exposition en Euro (*)
		Actif	Passif	+/-
Options				
Sous total		-	-	-
Swaps				
Sous total		-	-	-
Autres instruments				
Sous total		-	-	-
Total		25 834,68	-	3 132 720,85

(*) Montant déterminé selon les dispositions du règlement relatif à la présentation des expositions.

Inventaire des instruments financiers à terme - de change

Libellé instrument	Quantité/ Nominal	Valeur actuelle présentée au bilan		Montant de l'exposition en Euro (*)
		Actif	Passif	+/-
Futures				
EURO FX 1225	11	-	1 638,30	1 379 914,89
Sous total		-	-	-
Options				
Sous total		-	-	-
Swaps				
Sous total		-	-	-
Autres instruments				
Sous total		-	-	-
Total		-	1 638,30	1 379 914,89

(*) Montant déterminé selon les dispositions du règlement relatif à la présentation des expositions.

Inventaire des instruments financiers à terme - sur risque de crédit

Libellé instrument	Quantité/ Nominal	Valeur actuelle présentée au bilan		Montant de l'exposition en Euro (*)
		Actif	Passif	+/-
Futures				
Sous total		-	-	-
Options				
Sous total		-	-	-
Swaps				
Sous total		-	-	-
Autres instruments				
Sous total		-	-	-
Total		-	-	-

(*) Montant déterminé selon les dispositions du règlement relatif à la présentation des expositions.

Inventaire des instruments financiers à terme - autres expositions

Libellé instrument	Quantité/ Nominal	Valeur actuelle présentée au bilan		Montant de l'exposition en Euro (*)
		Actif	Passif	+/-
Futures				
Sous total		-	-	-
Options				
Sous total		-	-	-
Swaps				
Sous total		-	-	-
Autres instruments				
Sous total		-	-	-
Total		-	-	-

(*) Montant déterminé selon les dispositions du règlement relatif à la présentation des expositions.

INVENTAIRE DES OPÉRATIONS À TERME DE DEVISE

(utilisées en couverture d'une catégorie de part)

Libellé instrument	Valeur actuelle présentée au bilan		Montant de l'exposition en Euro (*)				Classe de part couverte
	Actif	Passif	Devises à recevoir (+)	Devises à livrer (-)	Devises à recevoir (+)	Devises à livrer (-)	
-	-	-	-	-	-	-	-
Total	-	-	-	-	-	-	-

(*) Montant déterminé selon les dispositions du règlement relatif à la présentation des expositions.

INVENTAIRE DES INSTRUMENTS FINANCIERS À TERME

(utilisés en couverture d'une catégorie de part)

Libellé instrument	Quantité/ Nominal	Valeur actuelle présentée au bilan		Montant de l'exposition en Euro (*)	Classe de part couverte
		Actif	Passif	+/-	
Futures					
Sous total		-	-	-	
Options					
Sous total		-	-	-	
Swaps					
Sous total		-	-	-	
Autres instruments					
Sous total		-	-	-	
Total		-	-	-	

(*) Montant déterminé selon les dispositions du règlement relatif à la présentation des expositions.

Synthèse de l'inventaire

Valeur actuelle présentée au bilan

Total inventaire des actifs et passifs éligibles (hors IFT)	13 431 461,68
Inventaire des IFT (hors IFT utilisés en couverture de parts émises) :	
Total opérations à terme de devises	-
Total instruments financiers à terme - actions	-2 610,00
Total instruments financiers à terme - taux	25 834,68
Total instruments financiers à terme - change	-1 638,30
Total instruments financiers à terme - crédit	-
Total instruments financiers à terme - autres expositions	-
Inventaire des instruments financiers à terme utilisés en couverture de parts émises	-
Autres actifs (+)	1 102 877,00
Autres passifs (-)	-34 336,16
Total = actif net	14 521 588,90

FORMATIONS SFDR



Pilotage Sélection Défensive

Modèle d'informations périodiques pour les produits financiers visés à l'article 8, paragraphes 1, 2 et 2 bis, du règlement (UE) 2019/2088 et à l'article 6, premier alinéa, du règlement (UE) 2020/852

Dénomination du produit :
Pilotage Sélection Défensive

Identifiant d'entité juridique :
969500ZSXVM384STH366

Par investissement durable, on entend un investissement dans une activité économique qui contribue à un objectif environnemental ou social, pour autant qu'il ne cause de préjudice important à aucun de ces objectifs et que les sociétés bénéficiaires des investissements appliquent des pratiques de bonne gouvernance.

Caractéristiques environnementales et/ou sociales

Ce produit financier avait-il un objectif d'investissement durable ?

Oui

Non

Il a réalisé des investissements durables ayant un objectif environnemental: N/A

dans des activités économiques qui sont considérées comme durables sur le plan environnemental au titre de la taxonomie de l'UE

dans des activités économiques qui ne sont pas considérées comme durables sur le plan environnemental au titre de la taxonomie de l'UE

il a réalisé des investissements durables ayant un objectif social : N/A

Il promouvait des caractéristiques environnementales et/ou sociales (E/S) et bien qu'il n'ait pas eu d'objectif d'investissement durable, il présentait une proportion de 16,60 % d'investissements durables

ayant un objectif environnemental et réalisés dans des activités économiques qui sont considérées comme durables sur le plan environnemental au titre de la taxonomie de l'UE

ayant un objectif environnemental et réalisés dans des activités économiques qui ne sont pas considérées comme durables sur le plan environnemental au titre de la taxonomie de l'UE

ayant un objectif social

Il promouvait des caractéristiques E/S, mais n'a pas réalisé d'investissements durables

La taxonomie de l'UE est un système de classification institué par le règlement (UE) 2020/852, qui dresse une liste d'activités économiques durables sur le plan environnemental. Ce règlement n'établit pas de liste d'activités économiques durables sur le plan social. Les investissements durables ayant un objectif environnemental ne sont pas nécessairement alignés sur la taxonomie.



DANS QUELLE MESURE LES CARACTERISTIQUES ENVIRONNEMENTALES ET/OU SOCIALES PROMUES PAR CE PRODUIT FINANCIER ONT-ELLES ETE ATTEINTES ?

Au cours de la période couverte par le présent rapport, le Fonds a promu des caractéristiques environnementales et/ou sociales qui sont reflétées par la construction du portefeuille via la sélection de différents OPC ayant une classification SFDR Article 8 et/ou Article 9. Les fonds classifiés selon l'article 8 SFDR sont des fonds qui promeuvent des caractéristiques environnementales et / ou sociales et les fonds classifiés selon l'article 9 SFDR ont pour objectif l'investissement durable.

Les indicateurs de durabilité permettent de mesurer la manière dont les caractéristiques environnementales et sociales promues par le produit ont été atteintes.

● Quelle a été la performance des indicateurs de durabilité ?

	30/09/2025	
	Fonds	Couverture
Notation MSCI ESG*	A	100,0
Score ESG	6,9	100,0
Notation moyenne E	6,6	100,0
Notation moyenne S	5,4	100,0
Notation moyenne G	6,1	100,0
Intensité carbone pondérée (tCO2e / CA m€)	78,8	100,0
Investissements durables (%)	16,6	92,5
Investissements alignés sur la taxonomie (%)	0,0	0,0
Exposition fossile (%)**	4,3	84,4
Exposition aux solutions carbone, part verte (%)***	2,7	84,6

* CCC est la notation avec le risque le plus élevé et AAA est la meilleure notation.

** Pourcentage des revenus générés par l'utilisation de combustibles fossiles, sur la base du ratio de couverture MSCI au niveau du portefeuille.

*** Pourcentage du chiffre d'affaires généré par le déploiement de solutions zéro carbone (énergies renouvelables, mobilité durable...), basé sur le ratio de couverture MSCI au niveau du portefeuille.

● ... et par rapport aux périodes précédentes ?

	30/09/2024	
	Fonds	Couverture
Notation MSCI ESG*	A	96,6
Score ESG	7,1	96,6
Notation moyenne E	6,8	96,6
Notation moyenne S	5,4	96,6
Notation moyenne G	6,2	96,6
Intensité carbone pondérée (tCO2e / CA m€)	184,6	96,2
Investissements durables (%)	13,0	89,6
Investissements alignés sur la taxonomie (%)	N/A	N/A
Exposition fossile (%)**	2,2	70,1
Exposition aux solutions carbone, part verte (%)***	1,4	65,0

* CCC est la notation avec le risque le plus élevé et AAA est la meilleure notation.

** Pourcentage des revenus générés par l'utilisation de combustibles fossiles, sur la base du ratio de couverture MSCI au niveau du portefeuille.

*** Pourcentage du chiffre d'affaires généré par le déploiement de solutions zéro carbone (énergies renouvelables, mobilité durable...), basé sur le ratio de couverture MSCI au niveau du portefeuille.



● **Quels étaient les objectifs des investissements durables que le produit financier entendait notamment réaliser et comment les investissements durables effectués y ont-ils contribué ?**

Les investissements durables poursuivaient les objectifs suivants :

1. Environnement : la contribution à l'impact environnemental tel que défini par MSCI ESG Research via son domaine « impact durable » par rapport aux objectifs environnementaux. Sont concernées les catégories suivantes : énergies alternatives, efficacité énergétique, construction écologique, eau durable, prévention et contrôle de la pollution, agriculture durable.

2. Social : contribution à l'impact social tel que défini par MSCI ESG Research via son domaine « impact durable » par rapport aux objectifs sociaux. Sont concernées les catégories suivantes : nutrition, traitement des principales maladies, logement abordable, financement des PME, éducation et connectivité.

Le Fonds a respecté son objectif d'investissement durable dès lors qu'il s'engage à détenir au moins 8,0 % d'investissements durables et 0,0 % d'investissements alignés sur la Taxinomie.

Les investissements sont durables dans la mesure où ils ont participé au développement d'activités économiques vertes sur la base du chiffre d'affaires : les énergies bas-carbone, l'efficacité énergétique, l'immobilier vert, l'usage durable de l'eau, la prévention et le contrôle de la pollution, et l'agriculture durable.

● **Dans quelle mesure les investissements durables que le produit financier a notamment réalisés n'ont-ils pas causé de préjudice important à un objectif d'investissement durable sur le plan environnemental ou social ?**

Ce principe, appliqué à l'objectif d'investissement durable du Fonds, a été contrôlé selon une approche en 3 étapes :

1. Les entreprises faisant l'objet de graves controverses environnementales, sociales ou en matière de gouvernance ne sont pas considérées comme durables.

2. Les entreprises concernées par la politique d'exclusion d'ODDO BHF Asset Management (mines antipersonnel, armes à sous-munitions, armes chimiques et armes biologiques) ne sont pas considérées comme durables et ne peuvent pas faire l'objet d'un investissement par le Fonds.

3. Les entreprises exposées aux armes controversées et/ou contrevenant aux principes du Pacte mondial des Nations unies ne sont pas considérées comme durables et ne peuvent pas faire l'objet d'un investissement par le Fonds.

Nos équipes de contrôle sont chargées de vérifier que les investissements durables du Fonds respectent notre approche relative au principe consistant à ne pas causer de préjudice important afin de pouvoir être considérés comme des investissements durables au niveau du Fonds. Notre approche est basée sur les controverses mais aussi sur les exclusions (pré-trade).



Les principales incidences négatives correspondent aux incidences négatives les plus significatives des décisions d'investissement sur les facteurs de durabilité liés aux questions environnementales, sociales et de personnel, au respect des droits de l'homme, et aux sujets d'anti-corruption.

Comment les indicateurs concernant les incidences négatives ont-ils été pris en considération ?

Le Fonds ne prend pas en compte les PAI.

Les investissements durables étaient-ils conformes aux principes directeurs de l'OCDE à l'intention des entreprises multinationales et aux principes directeurs des Nations unies relatifs aux entreprises et aux droits de l'homme ? Description détaillée:

Bien que le fonds n'ait pas eu pour objectif l'investissement durables, il a atteint 16,6 % d'investissement durables, tandis que la proposition minimale indiquée dans l'annexe précontractuelle était de 8,0 %.

Le Gérant s'assure de l'alignement des investissements durables du Fonds en appliquant sa liste d'exclusion fondée sur le Pacte mondial des Nations unies, comme indiqué dans la politique d'exclusion du Gérant. Les principes directeurs des Nations unies relatifs aux entreprises et aux droits de l'homme ainsi que les Principes directeurs de l'OCDE à l'intention des entreprises multinationales sont pris en compte dans la méthodologie de notation ESG interne ou externe (MSCI ESG Research) utilisée par le Fonds, comme indiqué dans les informations précontractuelles.

La taxinomie de l'UE établit un principe consistant à « ne pas causer de préjudice important » en vertu duquel les investissements alignés sur la taxinomie ne devraient pas causer de préjudice important aux objectifs de la taxinomie de l'UE et s'accompagne de critères spécifiques de l'Union.

Le principe consistant à « ne pas causer de préjudice important » s'applique uniquement aux investissements sous-jacents au produit financier qui prennent en compte les critères de l'Union européenne en matière d'activités économiques durables sur le plan environnemental. Les investissements sous-jacents à la portion restante de ce produit financier ne prennent pas en compte les critères de l'Union en matière d'activités économiques durables sur le plan environnemental.

Tout autre investissement durable ne doit pas non plus causer de préjudice important aux objectifs environnementaux ou sociaux.



COMMENT CE PRODUIT FINANCIER A-T-IL PRIS EN CONSIDERATION LES PRINCIPALES INCIDENCES NEGATIVES SUR LES FACTEURS DE DURABILITE ?

Le fonds ne prend pas en compte les PAI.



QUELS ONT ETE LES PRINCIPAUX INVESTISSEMENTS DE CE PRODUIT FINANCIER ?

La liste comprend les investissements constituant la plus grande proportion d'investissements du produit financier au cours de la période de référence, à savoir: 01/10/2024 - 30/09/2025

Investissements les plus importants	Secteur*	% d'actifs**	Pays
Amundi Cash Corporate-Ic-C	-	17,6 %	France
Oddo Bhf Green Bond Dp-Eur	-	13,4 %	Allemagne
Natixis Tresorerie Plus-Ic	-	7,1 %	France
Oddo Bhf Euro Credit Short Duration Cp-Eur	-	6,2 %	Luxembourg
Sycomore Selection Credit-I	-	5,7 %	France

* 30/09/2025, l'exposition totale du fonds au secteur fossile représentait 4,3% pour une couverture de 84,4%.

** Méthode de calcul : Moyenne des investissements sur la base de 4 inventaires couvrant l'année fiscale de référence (fréquence retenue : 3 mois glissants).



QUELLE ETAIT LA PROPORTION D'INVESTISSEMENTS LIES A LA DURABILITE ?

La ventilation est consultable dans le tableau détaillé ci-après.

● Quelle était l'allocation des actifs ?

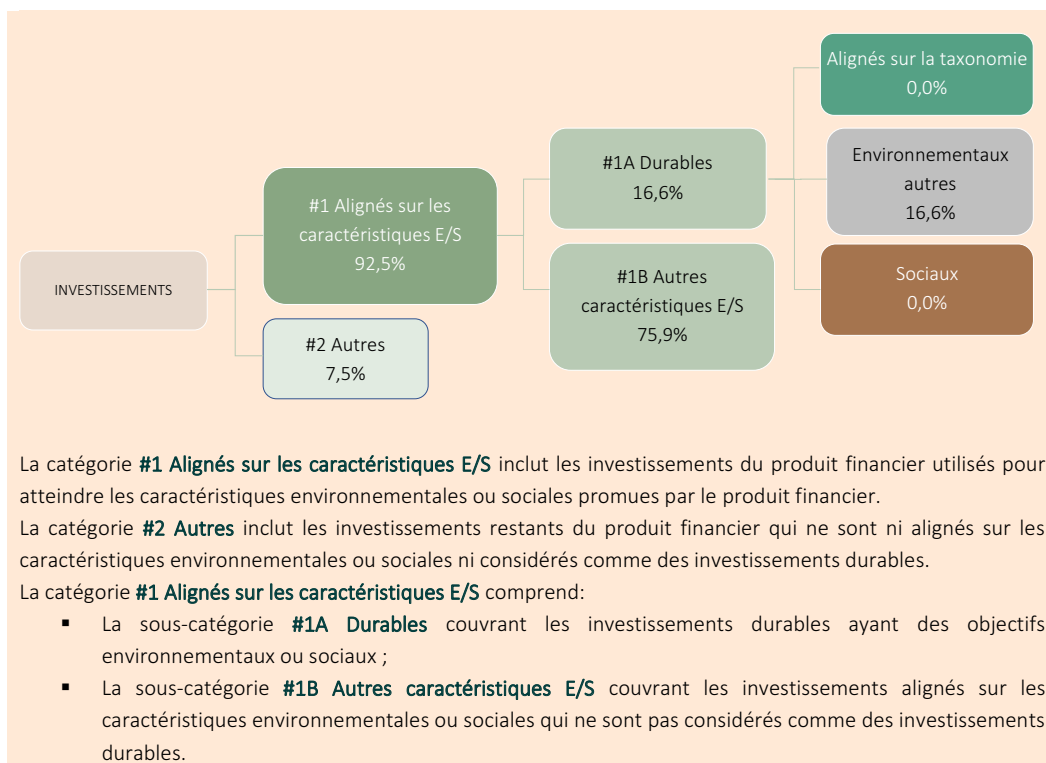
L'allocation des actifs décrit la part des investissements dans des actifs spécifiques.

Les activités alignées sur la taxinomie sont exprimées en pourcentage:

- **du chiffre d'affaires** pour refléter la part des revenus provenant des activités vertes des sociétés bénéficiaires des investissements;

- **des dépenses d'investissement** (CapEx) pour montrer les investissements verts réalisés par les sociétés bénéficiaires des investissements, pour une transition vers une économie verte par exemple;

- **des dépenses d'exploitation** (OpEx) pour refléter les activités opérationnelles vertes des sociétés bénéficiaires des investissements.



La catégorie **#1 Alignés sur les caractéristiques E/S** inclut les investissements du produit financier utilisés pour atteindre les caractéristiques environnementales ou sociales promues par le produit financier.

La catégorie **#2 Autres** inclut les investissements restants du produit financier qui ne sont ni alignés sur les caractéristiques environnementales ou sociales ni considérés comme des investissements durables.

La catégorie **#1 Alignés sur les caractéristiques E/S** comprend:

- La sous-catégorie **#1A Durables** couvrant les investissements durables ayant des objectifs environnementaux ou sociaux ;
- La sous-catégorie **#1B Autres caractéristiques E/S** couvrant les investissements alignés sur les caractéristiques environnementales ou sociales qui ne sont pas considérés comme des investissements durables.

Les Autres investissements incluent 7,4 % de cash et 0,1 % de produits dérivés et 0 % d'investissements non alignés sur les caractéristiques environnementales ou sociales ni considérés comme des investissements durables.

Alignés sur la taxinomie : données publiées.

Comparaisons historiques de l'allocation d'actifs (Article 8)	Exercice 2023	Exercice 2024	Exercice 2025
#1 Alignés sur les caractéristiques E/S	91,1%	89,6%	92,5%
#2 Autres	8,9%	10,4%	7,5%
#1A Durables	10,5%	13,0%	16,6%
#1B Autres caractéristiques E/S	80,6%	76,6%	75,9%
Alignés sur la taxinomie	N/A	N/A	0,0%
Environnementaux autres	10,5%	13,0%	16,6%
Sociaux	0,0%	0,0%	0,0%

● Dans quels secteurs économiques les investissements ont-ils été réalisés ?

Secteurs*	% d'actifs au 30/09/2025
-	N/A

*Au 30/09/2025, l'exposition totale du fonds au secteur fossile représentait 4,3 % pour une couverture de 84,4%.



Dans quelle mesure les investissements durables ayant un objectif environnemental étaient-ils alignés sur la taxinomie de l'UE ?

Sur la base des données provenant des entreprises bénéficiaires des investissements et du fournisseur de données du Gérant (MSCI), les investissements alignés sur la Taxinomie de l'UE représentaient 0,0 % à la fin de l'exercice si l'on inclut les obligations souveraines, supranationales et des banques centrales, et 0,0 % si l'on exclut ces titres.

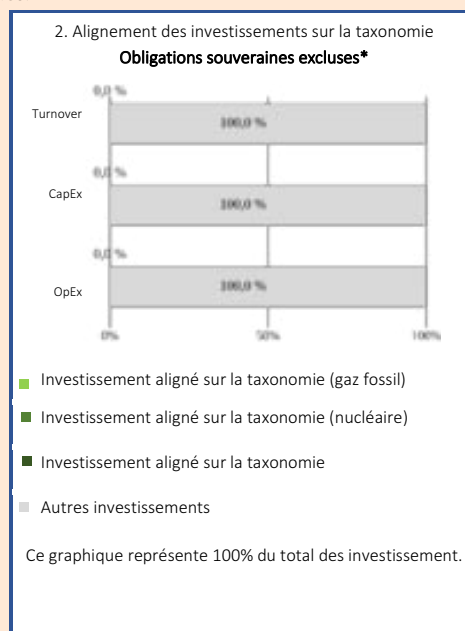
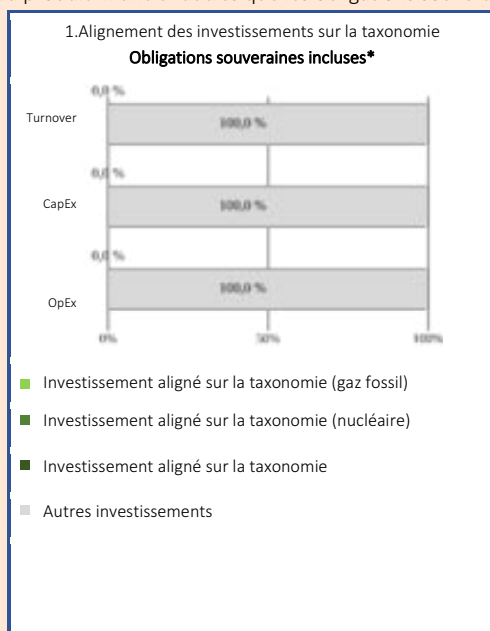
Le respect par ces investissements des exigences énoncées à l'Article 3 du Règlement (UE) 2020/852 n'a été soumis à aucune vérification de la part d'un quelconque réviseur d'entreprises ou d'un quelconque tiers.

● **Le produit financier a-t-il investi dans des activités liées au gaz fossile et/ou à l'énergie nucléaire conformes à la taxinomie de l'UE¹ ?**

- Oui Dans le gaz fossile Dans le nucléaire
- Non

Pour se conformer à la taxinomie de l'UE, le critère pour le **gaz fossile** inclut une limitation des émissions et une évolution vers des énergies complètement renouvelables ou des combustibles à bas carbone d'ici fin 2035. Pour l'**énergie nucléaire**, le critère inclut une sécurité complète et un objectif de gestion des déchets.

Les graphiques ci-dessous font apparaître en vert le pourcentage d'investissements alignés sur la taxinomie de l'UE. Etant donné qu'il n'existe pas de méthodologie appropriée pour déterminer l'alignement des obligations souveraines* sur la taxinomie, le premier graphique montre l'alignement sur la taxinomie par rapport à tous les investissements du produit financier, y compris les obligations souveraines, tandis que le deuxième graphique représente l'alignement sur la taxinomie uniquement par rapport aux investissements du produit financier autres que les obligations souveraines.



* Aux fins de ces graphiques, les «obligations souveraines» comprennent toutes les expositions souveraines

Les **activités habilitantes** permettent directement à d'autres activités de contribuer de manière substantielle à la réalisation d'un objectif environnemental

Les **activités transitoires** sont des activités pour lesquelles il n'existe pas encore de solutions bas-carbone et qui entre autres ont des niveaux d'émission de gaz à effet de serre correspondant à la meilleure performance.

¹ Les activités liées au gaz fossile et/ou au nucléaire ne seront conformes à la taxinomie de l'UE que si elles contribuent à limiter le changement climatique (« atténuation du changement climatique ») et ne causent de préjudice important à aucun objectif de la taxinomie de l'UE –voir la note explicative dans la marge de gauche. L'ensemble des critères applicables aux activités économiques dans les secteurs du gaz fossile et de l'énergie nucléaire qui sont conformes à la taxinomie de l'UE sont définis dans le règlement délégué (UE) 2022/1214 de la Commission.



- **Quelle était la proportion d'investissements réalisés dans des activités transitoires et habilitantes ?**

La part d'investissements réalisés dans des activités transitoires et habilitantes a été de 0%.

- **Comment le pourcentage d'investissements alignés sur la taxinomie de l'UE a-t-il évolué par rapport aux périodes de référence précédentes ?**

Le fonds n'avait pas de pourcentage minimum d'alignement à la Taxonomie.



Le symbole représente des investissements durables ayant un objectif environnemental qui ne tiennent pas compte des critères en matière d'activités économiques durables sur le plan environnemental au titre du règlement (UE) 2020/852



- **Quelle était la proportion d'investissements durables ayant un objectif environnemental qui n'étaient pas alignés sur la taxinomie de l'UE?**

La proportion d'investissements durables ayant un objectif environnemental non aligné sur la taxinomie de l'UE était de : 16,6 %



- **Quelle était la proportion d'investissements durables sur le plan social?**

Il n'y avait pas d'investissements durables sur le plan social.



- **Quels étaient les investissements inclus dans la catégorie « autres », quelle était leur finalité, et des garanties environnementales ou sociales minimales s'appliquaient-elles à eux ?**

Les investissements inclus en "#2-Autre" sont le cash, les produits dérivés et les autres actifs secondaires qui permettent d'assurer une gestion optimale du portefeuille.

Les garanties minimales pour les investissements sans ratings ESG sont assurées par l'application de la politique d'exclusion d'ODDO BHF Asset Management et/ou des exclusions spécifique du fonds.

Compte tenu du rôle de ces instruments dérivés, nous considérons qu'ils n'ont pas eu d'impact négatif sur la capacité du Fonds à se conformer à ses caractéristiques environnementales et sociales.



QUELLES MESURES ONT ETE PRISES POUR ATTEINDRE LES CARACTERISTIQUES ENVIRONNEMENTALES ET/OU SOCIALES AU COURS DE LA PERIODE DE REFERENCE ?

Le Gérant a appliqué sa stratégie qui promeut les actions suivantes :

1. Investissement dans des fonds intégrant des critères ESG (article 8 ou 9).
2. Les Fonds ont l'obligation de mettre en place des exclusions strictes concernant les sociétés ne respectant pas les principes du Pacte mondial de l'ONU ainsi que d'autres exclusions sectorielles
3. Application du socle de la politique d'exclusion d'ODDO BHF Asset Management et des exclusions spécifiques du Fonds.



QUELLE A ETE LA PERFORMANCE DE CE PRODUIT FINANCIER PAR RAPPORT A L'INDICE DE REFERENCE ?

Pour apprécier la performance globale, veuillez vous référer au tableau ci-après.

Les indices de référence sont des indices permettant de mesurer si le produit financier atteint l'objectif d'investissement durable.

- *En quoi l'indice de référence différerait-il d'un indice de marché large ?*

Le fonds suit le benchmark 75% JP Morgan Hedged ECU Unit GBI Global + 25% MSCI World (EUR, Net return). Il s'agit d'indices de marché élargis dont la composition ou la méthodologie de calcul ne tient pas nécessairement compte des caractéristiques ESG promues par le Fonds.

- *Quelle a été la performance de ce produit financier au regard des indicateurs de durabilité visant à déterminer l'alignement de l'indice de référence sur les caractéristiques environnementales ou sociales promues ?*

Les indices de référence ne sont pas alignés sur les caractéristiques environnementales ou sociales promues par le Fonds dès lors qu'ils peuvent contenir des entreprises exclues par le Gérant. En outre, ces indices de référence ne sont pas définis sur la base de facteurs environnementaux ou sociaux.

- *Quelle a été la performance de ce produit financier par rapport à l'indice de référence ?*

Non applicable.

- *Quelle a été la performance de ce produit financier par rapport à l'indice de marché large ?*

Pour apprécier la performance globale, veuillez vous référer au tableau ci-dessous.

	30/09/2025			
	Fonds	Couverture	Indice	Couverture
Notation MSCI ESG	A	100,0	A	99,9
Score ESG	6,9	100,0	6,6	99,4
Notation moyenne E	6,6	100,0	6,7	99,4
Notation moyenne S	5,4	100,0	5,1	99,4
Notation moyenne G	6,1	100,0	5,7	99,4
Intensité carbone pondérée (tCO2e / CA m€)	78,8	100,0	109,2	99,9
Investissements durables (%)	16,6	92,5	18,3	99,9
Investissements alignés sur la taxonomie (%)	0,0	0,0	0,2	25,0
Exposition fossile (%)	4,3	84,4	2,3	99,9
Exposition aux solutions carbone, part verte (%)	2,7	84,6	11,2	99,9

