

PILOTAGE SELECTION DYNAMIQUE

FONDS COMMUN DE PLACEMENT - FCP DE DROIT FRANÇAIS

EXERCICE CLOS LE : 30/09/2025

Sommaire

| | |
|---|-----------|
| Informations concernant les placements et la gestion | 4 |
| Rapport d'activité | 12 |
| Rapport du commissaire aux comptes | 16 |
| <u>COMPTES ANNUELS</u> | |
| Bilan | 21 |
| Actif | 21 |
| Passif | 22 |
| Compte de résultat | 23 |
| <u>ANNEXE</u> | |
| Stratégie et profil de gestion | 26 |
| Tableau des éléments caractéristiques au cours des cinq derniers exercices | 27 |
| Règles & méthodes comptables | 28 |
| Evolution des capitaux propres au cours de l'exercice | 30 |
| Evolution du nombre de parts ou actions au cours de l'exercice | 31 |
| Ventilation de l'actif net par nature de parts ou actions | 32 |
| Expositions directes et indirectes sur les différents marchés | 33 |
| Exposition directe sur le marché actions (hors obligations convertibles) | 33 |
| Exposition sur le marché des obligations convertibles par pays et maturité de l'exposition | 33 |
| Exposition directe sur le marché de taux (hors obligations convertibles) | 34 |
| Exposition directe sur le marché de taux (hors obligations convertibles) ventilation par maturité | 35 |
| Exposition directe sur le marché des devises | 36 |
| Exposition directe aux marchés de crédit | 37 |
| Exposition des opérations faisant intervenir une contrepartie | 38 |
| Expositions indirectes pour les OPC de multi-gestion | 39 |
| Autres informations relatives au bilan et au compte de résultat | 41 |
| Créances et dettes - ventilation par nature | 41 |
| Frais de gestion, autres frais et charges | 42 |
| Engagements reçus et donnés | 44 |
| Acquisitions temporaires | 44 |
| Instruments d'entités liées | 45 |
| Détermination et ventilation des sommes distribuables | 46 |
| Affectation des sommes distribuables afférentes aux revenus nets | 46 |
| Affectation des sommes distribuables afférentes aux plus et moins-values réalisées nettes | 47 |
| Inventaire des actifs et passifs | 48 |
| Inventaires des IFT (hors IFT utilisés en couverture d'une catégorie de part) | 49 |
| Inventaire des instruments financiers à terme (utilisés en couverture d'une catégorie de part) | 52 |

| | |
|--|-----------|
| Inventaire des opérations à terme de devise (utilisées en couverture d'une catégorie de part) | 52 |
| Synthèse de l'inventaire | 53 |
| Informations SFDR | 54 |

| | |
|------------------------------------|---|
| Commercialisateur | BOURSORAMA SA. 18, Quai du point du jour - 92100 Boulogne Billancourt. |
| Société de gestion | ODDO BHF ASSET MANAGEMENT SA 12, boulevard de la Madeleine - 75009 Paris. |
| Dépositaire et Conservateur | SOCIETE GENERALE SA 29, boulevard Haussmann - 75009 Paris. |
| Centralisateur | SOCIETE GENERALE 32, rue du Champ de Tir - 44000 Nantes. |
| Commissaire aux comptes | CONSEILS ET ASSOCIES DFK International - 50, avenue de Wagram - 75017 Paris. Représenté par Monsieur Jean-Philippe Maugard. |

Informations concernant les placements et la gestion

Classification :

OPCVM « Actions internationales ».

Modalités de détermination et d'affectation des sommes distribuables :

Capitalisation.

Garantie :

Néant (ni le capital, ni un niveau de performance n'est garanti).

Opc d'opc :

Jusqu'à 100% de l'actif net.

Objectif de gestion :

L'objectif de gestion du Fonds est de surperformer son indicateur de référence (MSCI ACWI (All Country World Index) dividendes réinvestis, converti en euro) principalement via des OPC, sur un horizon de placement supérieur à 5 ans.

Indicateur de référence :

100% MSCI ACWI (All Country World Index) dividendes réinvestis, converti en euro.

MSCI ACWI (All Country World Index) mesure la performance boursière des pays développés et émergents. Il est basé sur la capitalisation boursière flottante de sociétés de 45 pays, 23 développés et 22 émergents. Il est calculé en dollar et converti en euro.

Il est disponible sur le site de MSCI à l'adresse suivante : www.msci.com/resources/fact_sheet/

L'administrateur de cet indice de référence est inscrit sur le registre d'administrateurs et d'indices de référence tenu par l'ESMA. Conformément au règlement (UE) 2016/1011 du Parlement européen et du Conseil du 8 juin 2016, la Société de Gestion dispose d'une procédure de suivi des indices de référence utilisés décrivant les mesures à mettre en œuvre en cas de modifications substantielles apportées à un indice ou de cession de fourniture de cet indice.

L'attention du souscripteur est attirée sur le fait que la composition du portefeuille pourra s'éloigner sensiblement de celle de son indicateur de référence.

Stratégie d'investissement :

Le gérant du Fonds met en œuvre une gestion active et discrétionnaire visant à atteindre l'objectif de gestion par le biais de l'utilisation de différents OPC et au travers d'une diversification de ses investissements et de l'utilisation de produits dérivés aux fins d'exposer ou de couvrir le portefeuille aux risques de marché de manière plus efficiente.

Le processus d'investissement est bâti autour de deux étapes, à savoir :

1- analyse de l'environnement macroéconomique mondial, de l'évolution des marchés et anticipation de l'évolution des marchés, permettant la détermination de l'allocation géographique ;

2- à la suite des décisions prises en matière d'allocation, la construction du portefeuille est mise en place en fonction d'une analyse quantitative et qualitative des fonds.

La sélection des OPC s'opère dans un large univers d'investissement composé de plusieurs milliers de fonds. Le gérant s'engage à investir 75% minimum de l'actif net dans des OPC classifiés article 8 ou 9 SFDR1. Le Fonds détiendra au minimum 8% de son actif net en fonds classifiés article 9 SFDR et/ou en obligations vertes (« Green bonds »).

Dans la première étape quantitative, les ratios de performance corrigée du risque sur une période en accord avec l'horizon de placement conseillé sur les fonds sont calculés. Le « risque », représente la volatilité et la baisse maximale aussi bien en absolu qu'en relatif par rapport à l'indice de référence du Fonds.

Au terme de cette première analyse, une étude qualitative approfondie est effectuée sur les fonds offrant de manière récurrente les meilleurs ratios performance corrigée du risque sur des périodes homogènes. Les gérants des fonds étudiés sont audités sur leur processus de gestion, moyens mis en place et les résultats obtenus. Les gérants sont sélectionnés à l'issue de cette étape qualitative.

Le Fonds sera exposé aux marchés mondiaux en ayant pour objectif d'offrir une diversification sur les différentes zones géographiques, tout en étant opportuniste dans les choix effectués. Aucune répartition géographique ou sectorielle ne sera effectuée à cette occasion. Cependant l'exposition aux pays émergents sera limitée à 35% de l'actif net du Fonds.

Le Fonds pourra être exposé au risque de change jusqu'à 100% de son actif net. Le Fonds pourra être exposé :

- de 75% minimum à 100% maximum de son actif net sur les marchés actions de toutes tailles de capitalisation ;
- de 0% minimum à 25% maximum de l'actif net sur les produits de taux.

Le Fonds pourra également être exposé aux matières premières à hauteur de son actif net de 30% via des OPC investissant dans des sociétés appartenant à ce secteur. L'exposition maximale du Fonds aux instruments (titres de créances, OPC et dérivés) ne pourra dépasser 200% de l'actif net du Fonds, étant précisé que l'exposition maximale est la somme des expositions nettes à chacun des marchés (action, taux, monétaire, crédit) auxquels le fonds est exposé (somme des positions à l'achat et des positions en couverture).

Le Fonds est un produit financier promouvant des caractéristiques environnementales et sociales au sens de l'article 8 (1) du Règlement SFDR dont la politique ESG (Environnement et/ou Social et/ou Gouvernance) mise en œuvre est décrite ci-dessous. En revanche, le Fonds n'a pas pour autant pour objectif l'investissement durable au sens de l'article (9) du Règlement SFDR. Le Fonds est ainsi soumis à un risque en matière de durabilité tel que défini ci-dessous.

La taxonomie de l'Union européenne (règlement (UE) 2020/852) (ci-après la « Taxonomie ») vise à identifier les activités économiques considérées comme durables sur le plan environnemental.

La Taxonomie identifie ces activités en fonction de leur contribution à six grands objectifs environnementaux :

- atténuation du changement climatique ;
- adaptation au changement climatique ;
- utilisation durable et protection des ressources en eau et des ressources marines ;
- transition vers une économie circulaire (déchets, prévention et recyclage) ;
- prévention et la réduction de la pollution ;
- protection et la restauration de la biodiversité et des écosystèmes.

Pour être considérée comme durable, une activité économique doit démontrer qu'elle contribue de manière substantielle à la réalisation d'un ou plusieurs des six objectifs, tout en ne nuisant à aucun des autres objectifs (principe dit DNSH, « Do No Significant Harm »).

Pour qu'une activité soit considérée comme conforme à la Taxonomie, elle doit également respecter les droits humains et sociaux garantis par le droit international (les garanties sociales minimales).

En l'absence, pour le moment, de données fournies par les entreprises relevant de la Taxonomie, la Société de Gestion s'engage à investir 0 % du Fonds dans des activités alignées.

La Société de Gestion s'attend à ce que le pourcentage de ces investissements augmente au fur et à mesure de la disponibilité des données.

Le principe consistant à « ne pas causer de préjudice important » s'applique uniquement aux investissements sous-jacents au produit financier qui prennent en compte les critères de l'Union européenne en matière d'activités économiques durables sur le plan environnemental.

Les investissements sous-jacents à la portion restante de ce produit financier ne prennent pas en compte les critères de l'Union européenne en matière d'activités économiques durables sur plan environnemental.

Composition des actifs

- **Actifs (hors dérivés intégrés)**

• **Actions ou parts d'OPC :** Le Fonds peut être investi :

- jusqu'à 100% de son actif en parts ou actions d'OPCVM relevant de la directive 2009/65/CE de droit français ou étranger qui ne peuvent investir plus de 10 % de leur actif en parts ou actions d'autres OPCVM, FIA ou fonds d'investissement
- ou 30% maximum en OPC, FIA de droit français ou FIA établis dans d'autres Etats membres de l'UE ou de fonds d'investissement constitués sur le fondement d'un droit étranger.

Les parts ou actions de ces FIA ou fonds d'investissement doivent répondre aux quatre critères de l'article R214-13 du Code monétaire et financier, à savoir (i) surveillance équivalente à celle applicable aux OPCVM et coopération entre l'AMF et l'autorité de surveillance du FIA (ii) niveau de protection des porteurs équivalent à celui des OPCVM, (iii) leur activité doit faire l'objet de rapports semestriels et annuels détaillés et (iv) ne peuvent détenir eux-mêmes plus de 10% de leur actif dans des parts ou actions d'autres OPCVM, FIA ou fonds d'investissement étrangers.

Les sous jacents des OPC de produits de taux pourront être des titres d'émetteurs publics ou privés notés « investment grade » ou titres spéculatifs à haut rendement (High Yield) ou non notés et pourront être émis par des émetteurs de toute zone géographique.

Les OPC seront compatibles avec la stratégie d'investissement du Fonds.

Le Fonds investit 75% minimum de son actif dans des OPC classifiés article 8 ou 9 SFDR.

Le Fonds pourra détenir jusqu'à 10% d'OPC diversifiés appliquant des stratégies alternatives peu corrélées aux marchés traditionnels. Le Fonds pourra investir jusqu'à 35% dans des OPC gérés par le Groupe ODDO BHF.

• **Actions :**

Néant.

• **Titres de créance et instruments du marché monétaire :**

Le Fonds pourra investir jusqu'à 20% de son actif net en titres de créances, tels que les titres de créance négociables, les obligations dont des obligations vertes (« Green bonds »), ou des instruments du marché monétaire dont la notation est au minimum BBB – (Standard & Poor's ou équivalent ou via une notation interne à la Société de Gestion) Ces titres seront émis par des Etats ou des sociétés appartenant à l'OCDE. La Société de Gestion ne recourt pas exclusivement et mécaniquement aux notations émises par les agences de notation et met en œuvre sa propre analyse interne. En cas de dégradation de notation, l'appréciation des contraintes de notation prendra en compte l'intérêt des porteurs, les conditions de marché et la propre analyse de la Société de Gestion sur la notation de ces produits du marché monétaire.

2 - Instruments financiers à terme ferme ou conditionnel

Le Fonds pourra intervenir sur les instruments financiers à terme ou conditionnels, négociés sur des marchés réglementés/organisés/de gré à gré français ou étrangers, à des fins d'exposition ou/de couverture, du risque action/taux/change/crédit. Ces opérations sont effectuées dans la limite d'engagement (100% de l'actif net du Fonds). Cependant le niveau d'exposition sur les actions ne dépassera pas 100% de l'actif net et l'exposition maximale aux différentes classes d'actifs sera de 200% de l'actif net.

Dans ce cadre, le gérant pourra prendre des positions sur :

- futures sur taux d'intérêt / actions / change (en couverture et/ou exposition),
- options de taux / actions / change (en couverture et/ou exposition),
- swaps de taux / actions (en couverture et/ou exposition) ou de devises (en couverture),
- contrats de change à terme (en couverture),
- credit default swaps indiciels (en couverture) dans la limite de 10% de l'actif net

3 - Titres intégrant des dérivés

Le Fonds pourra intervenir sur les EMTN et des obligations structurées à des fins d'exposition du portefeuille aux risques actions et taux.

4 - Dépôts

Le Fonds pourra effectuer des dépôts pour la rémunération de la trésorerie dans la limite de 20% de son actif net.

Utilisés dans le cadre de la gestion des disponibilités quotidiennes du Fonds, ils contribueront à la réalisation de l'objectif de gestion à hauteur de leur niveau de rémunération.

5 - Emprunts d'espèces

Le Fonds pourra recourir temporairement aux emprunts d'espèces à hauteur de 10% de son actif net afin :

- d'une part, de faire face à un décalage temporaire entre les flux d'achats et de ventes de titres émis sur le marché ou à des flux de rachats importants ;
- d'autre part, de bénéficier ponctuellement d'opportunités d'investissements.

6 - Opérations d'acquisition et cession temporaires de titres

Dans la limite réglementaire, le Fonds peut recourir aux prises en pension dans un but de gestion de la trésorerie dans la limite de 100% maximum de l'actif net.

La proportion cible d'actifs sous gestion qui feront l'objet de prises en pensions sera de 5%.

Dans le cadre d'opération de prises en pension, le Fonds recevra en échange de liquidités disponibles à l'actif du Fonds et à titre de garantie financière, des instruments financiers notés minimum investment grade par Standard's and Poor's ou équivalent.

Aucun effet de levier n'est recherché par ces opérations. Les titres pris en pension ne sont pas recédés temporairement.

Les opérations d'acquisition et de cession temporaires de titres seront réalisées avec un établissement de crédit de l'Union européenne ou du Royaume-Uni qui sera de notation minimale de crédit de A-, et qui pourra appartenir au groupe ODDO BHF.

Des informations complémentaires figurent à la rubrique frais et commissions.

Pour tout renseignement complémentaire, veuillez-vous reporter au rapport annuel du Fonds.

7- Gestion des garanties financières.

Dans le cadre de réalisation de transactions sur instruments financiers dérivés de gré à gré et d'opérations d'acquisition/cession temporaire de titres, le Fonds est amené à recevoir/octroyer des actifs financiers à titre de garantie.

Les garanties financières reçues ont pour but de réduire l'exposition du Fonds au risque de défaut d'une contrepartie. Elles seront essentiellement constituées en espèces.

Par exception à ce qui précède, et uniquement dans le cadre des prises en pension, le Fonds recevra en garantie des titres obligataires classiques de notation minimum A-, et/ou des titres émis par des états de notation minimum AA-. En tout état de cause, l'émission sera supérieure à 100 millions d'euros et l'emprise sera limitée à 10%.

Les opérations, pouvant entraîner la mise en place de garanties financières, pourront être effectuées avec un établissement de crédit de l'Union européenne ou du Royaume-Uni qui pourra appartenir au groupe ODDO BHF.

Toute garantie financière ("collatéral") reçue respectera conformément à la réglementation les éléments suivants :

- les critères de liquidité, d'évaluation (au moins au quotidien et actifs n'affichant pas une haute volatilité sauf à obtenir des décotes suffisantes), de qualité de crédit des émetteurs, de corrélation indépendance par rapport à la contrepartie) et de diversification avec une exposition à un émetteur donné de maximum 20% de l'actif net,
- elle est détenue par le Dépositaire du Fonds ou tout tiers, sur un compte ségrégué, faisant l'objet d'une surveillance prudentielle et qui n'a aucun lien avec le fournisseur des garanties financières, les garanties financières reçues doivent pouvoir donner lieu à une pleine exécution par le Fonds à tout moment et sans consultation de la contrepartie ni approbation de celle-ci,
- les garanties financières en espèces seront uniquement placées en dépôts auprès d'entités éligible ou investies dans des obligations d'Etat de haute qualité ou utilisées aux fins de transactions de prise en pension (à condition que ces transactions soient conclues avec des établissements de crédit faisant l'objet d'une surveillance prudentielle et que le Fonds puisse rappeler à tout moment le montant total des liquidités en tenant compte des intérêts courus) ou en OPC monétaire court terme,
- les garanties financières ne seront pas réutilisées.

Profil de risque :

Votre argent sera principalement investi dans des instruments financiers sélectionnés par la Société de Gestion. Ces instruments connaîtront les évolutions et aléas des marchés.

Les risques identifiés par la Société de Gestion et présentés ci-dessous ne sont pas limitatifs. Il appartient à chaque investisseur d'analyser le risque de tout investissement qu'il effectue avec le cas échéant l'aide d'un conseiller en investissement financier et de bien vérifier que l'investissement envisagé est en adéquation avec sa situation financière et sa capacité à prendre des risques financiers.

Conformément aux dispositions de l'Article 8 du Règlement (UE) 2019/2088 du Parlement européen et du Conseil du 27 novembre 2019 sur la publication d'informations en matière de durabilité dans le secteur des services financiers (dit « SFDR »), il est précisé que l'équipe de gestion prend en compte les risques de durabilité en intégrant les critères ESG (Environnement et/ou Social et/ou Gouvernance) dans son processus de décision d'investissement, comme décrit dans la section "Stratégie d'investissement". L'équipe de gestion ne tient actuellement pas en compte des incidences négatives en matière de durabilité dans le processus de décision d'investissement. La Société de Gestion a signé les Principes pour l'investissement responsable (PRI) des Nations Unies ainsi que le CDP (anciennement appelé Carbon Disclosure Project).

Vous pouvez vous référer au document d'Informations Clés pour l'Investisseur afin de savoir dans quelle catégorie de risque est classé votre Fonds.

A titre principal, le Fonds sera exposé aux risques suivants :

Risque de perte en capital

Le Fonds ne bénéficie d'aucune garantie ni protection, il se peut donc que le capital initialement investi ne soit pas intégralement restitué.

Risque lié à la gestion discrétionnaire

Ce risque est lié au style de gestion qui repose sur l'anticipation de l'évolution des différents marchés. Il existe un risque que le Fonds ne soit pas investi à tout moment sur les marchés les plus performants ou sur les valeurs les plus performantes. La performance du Fonds dépend donc de la capacité du gérant à anticiper les mouvements de marché ou sur les valeurs. Ce risque peut engendrer pour le porteur une baisse de la valeur liquidative et/ou une perte en capital.

Risque actions

Le Fonds est investi, indirectement, sur un ou plusieurs marchés d'actions qui peuvent connaître de fortes variations. En période de baisse du marché des actions, la valeur liquidative du Fonds pourra être amenée à baisser.

Risque lié à la détention de petites et moyennes capitalisations

Le Fonds peut être exposé aux petites et moyennes capitalisations. Les variations de leurs cours sont plus marquées à la hausse comme à la baisse et plus rapides que sur les grandes capitalisations, pouvant donc engendrer de fortes variations de la valeur liquidative du Fonds. Par ailleurs, le volume réduit de ces marchés peut présenter un risque de liquidité. Ce type d'investissement peut impacter la valorisation du Fonds et les conditions de prix auxquelles le Fonds peut être amené à liquider des positions, notamment, en cas de rachats importants, voire à rendre impossible leur cession avec, pour conséquence, une possible baisse de la valeur liquidative du Fonds.

Risque de taux

Il correspond au risque lié à une remontée des taux des marchés obligataires, qui provoque une baisse des cours des obligations et, par conséquent, une baisse de valeur liquidative du Fonds.

Risque de crédit

Il représente le risque éventuel de dégradation de la signature de l'émetteur ou, dans le cas extrême, de défaillance, ce qui aura un impact négatif sur le cours des titres de créances émis par celui-ci et donc sur la valeur liquidative du Fonds, pouvant entraîner une perte en capital. Le niveau de risque de crédit est variable en fonction des anticipations, des maturités et du degré de confiance en chaque émetteur, ce qui peut réduire la liquidité des titres de tel ou tel émetteur et avoir un impact négatif sur la valeur liquidative du Fonds, notamment, en cas de liquidation par le Fonds de ses positions dans un marché au volume de transactions réduit.

Risque lié à l'investissement dans les titres spéculatifs à haut rendement

Ce Fonds doit être considéré comme en partie spéculatif et s'adressant plus particulièrement à des / investisseurs conscients des risques inhérents aux investissements dans des titres dont la notation est basse ou inexistante et la liquidité plus réduite. Ainsi, l'utilisation des « titres à haut rendement / High Yield » peut entraîner une baisse significative de la valeur liquidative du Fonds.

Risque de change

Ce risque est lié aux portefeuilles investis totalement ou partiellement en titres libellés en devises, et réside dans la variation du prix des devises par rapport à la devise de référence du Fonds. Ainsi, un titre, dont la valorisation dans sa devise ne changerait pas, est néanmoins affecté par les variations de cette devise face à l'euro et peut, par conséquent, faire varier à la baisse la valeur liquidative du Fonds.

Risques liés à l'utilisation de surexposition

Compte tenu notamment de l'utilisation de produits dérivés, l'exposition maximale aux différentes classes d'actifs pourra être de 2 fois l'actif net du Fonds. Le risque est donc de voir la valeur liquidative du Fonds être amplifiée à la baisse en cas d'évolution défavorable des marchés. En cas d'évolution défavorable des stratégies mises en place, la valeur liquidative pourra baisser de façon plus importante que les marchés sur lesquels le Fonds est exposé. Ce levier permet d'accroître les espoirs de gains mais également accentue les risques de perte.

Risque pays émergents

Ce risque est lié aux conditions de fonctionnement et de surveillance des marchés émergents sur lesquels le Fonds est exposé, qui peuvent s'écarter des standards prévalant sur les grandes places internationales et être affectés par divers types de perturbations (comme l'évolution de la fiscalité, de la stabilité politique ou un manque de liquidité temporaire sur ces valeurs). Ces perturbations peuvent entraîner des problèmes de règlement/livraison susceptibles d'avoir un impact sur les conditions de prix auxquelles le Fonds peut être amené à liquider des positions pouvant entraîner ainsi une forte baisse de la valeur liquidative du Fonds.

Risques liés aux opérations de financement sur titres et à la gestion des garanties

Le porteur peut être exposé à un risque juridique (en lien avec la documentation juridique, l'application des contrats et les limites de ceux-ci) et au risque lié à la réutilisation des titres reçus en garantie, la valeur liquidative du Fonds pouvant évoluer en fonction de la fluctuation de la valeur des titres acquis par investissement des espèces reçues en garantie. En cas de circonstances exceptionnelles de marché, le porteur pourra également être exposé à un risque de liquidité, entraînant par exemple des difficultés de négociation de certains titres.

Risque de durabilité

Désigne un événement ou une condition environnementale, sociale ou de gouvernance qui, s'il se produit, pourrait avoir un impact négatif réel ou potentiel sur la valeur des investissements réalisés par ce Fonds, notamment : 1) une baisse des revenus; 2) des coûts plus élevés ; 3) des dommages ou une dépréciation de la valeur des actifs ; 4) coût du capital plus élevé ; et 5) amendes ou risques réglementaires. En raison de la nature des risques de durabilité et de sujets spécifiques tels que le changement climatique, la probabilité que les risques de durabilité aient un impact sur les rendements des produits financiers est susceptible d'augmenter à plus long terme.

Environnement :

- risques sectoriels associés à l'empreinte environnementale de l'entreprise ;
- risques physiques et de transition liés au changement climatique ;
- la matérialité des controverses environnementales ; et la gestion des conflits d'intérêts qui y sont liés ;
- la dépendance de l'entreprise à l'égard du capital naturel ;
- les risques associés aux activités, produits et services de l'entreprise qui peuvent avoir un impact sur l'environnement.

Social :

- risques sectoriels liés à la santé et à la sécurité
- les risques environnementaux et sociaux dans la chaîne d'approvisionnement ;
- la gestion du climat social et le développement du capital humain ;
- la gestion de la qualité et des risques liés à la sécurité des consommateurs ;
- la gestion et la matérialité des controverses sociales/sociétales ;
- la gestion des capacités d'innovation et des actifs incorporels ;

Gouvernance :

- qualité et transparence de la communication financière et non financière ;
- les risques sectoriels associés à la corruption et à la cybersécurité ;
- la qualité des organes de contrôle des sociétés
- la qualité et la durabilité du cadre de gouvernance d'entreprise ;
- la gestion des conflits d'intérêts liés à la gouvernance d'entreprise ;
- les risques réglementaires ;
- l'intégration et la gestion de la durabilité dans la stratégie de l'entreprise.

Risque lié à l'évolution du prix des matières premières

Les composants matières premières pourront avoir une évolution significativement différente des marchés de valeurs mobilières traditionnelles (actions, obligations). Les facteurs climatiques et géopolitiques peuvent également altérer les niveaux d'offre et de demande du produit sous-jacent considéré, autrement dit modifier la rareté attendue de ce dernier sur le marché. Cependant les composants appartenant au même marché de matières premières parmi les trois principaux représentés, à savoir l'énergie, les métaux ou les produits agricoles, pourront en revanche avoir entre eux des évolutions plus fortement corrélées. En conséquence, ces expositions peuvent s'avérer défavorables notamment en cas de repli du dit secteur, en l'absence de liquidité sur ce marché, si les prévisions du gérant s'avèrent erronées ou si la conjoncture, notamment géopolitique, devient défavorable aux matières premières et pourra impacter négativement la valeur liquidative du Fonds.

Risque de contrepartie

Il s'agit du risque de défaillance d'une contrepartie la conduisant à un défaut de paiement. Le Fonds pourra être exposé au risque de contrepartie résultant de l'utilisation d'instruments financiers à terme conclus de gré à gré avec un établissement de crédit. Le Fonds est donc exposé au risque que l'un de ces établissements de crédit ne puisse honorer ses engagements au titre de ces opérations.

Risque de liquidité des actifs sous jacents

Le Fonds investit sur des marchés qui peuvent être affectés par une baisse de la liquidité. Le faible volume de transactions sur ces marchés peut impacter les prix auxquels le gérant initie ou liquide les positions.

Souscripteurs concernés et profil de l'investisseur type :**Tous souscripteurs.**

Les parts n'ont pas été, ni ne seront, enregistrées en vertu du U.S. Securities Act de 1933 (ci-après, « l'Act de 1933 »), ou en vertu de quelque loi applicable dans un Etat américain, et les parts ne pourront pas être directement ou indirectement cédées, offertes ou vendues aux Etats-Unis d'Amérique (y compris ses territoires et possessions), au bénéfice de tout ressortissant des Etats-Unis d'Amérique (ci-après « U.S. Person », tel que ce terme est défini par la réglementation américaine « Regulation S » dans le cadre de l'Act de 1933 adoptée par la Securities and Exchange Commission ou SEC, sauf si (i) un enregistrement des parts était effectué ou (ii) une exemption était applicable (avec le consentement préalable du Président de la Société de Gestion.

Le Fonds n'est pas, et ne sera pas, enregistré(e) en vertu de l'U.S. Investment Company Act de 1940. Toute revente ou cession de parts aux Etats-Unis d'Amérique ou à une « U.S. Person » peut constituer une violation de la loi américaine et requiert le consentement écrit préalable du Président de la Société de Gestion. Les personnes désirant acquérir ou souscrire des parts auront à certifier par écrit qu'elles ne sont pas des « U.S. Persons ».

Tout porteur de parts doit informer immédiatement le Fonds dans l'hypothèse où il deviendrait une « U.S. Person ». Tout porteur de parts devenant U.S. Person ne sera plus autorisé à acquérir de nouvelles parts et il pourra lui être demandé d'aliéner ses parts à tout moment au profit de personnes n'ayant pas la qualité de « U.S. Person ».

Par « US person », le Prospectus désigne une « U.S. Person » telle que définie par la Regulation S de la SEC (Part 230 - 17 CFR 230.903). Une telle définition des « US Persons » est disponible à l'adresse suivante : <http://www.sec.gov/about/laws/secrulesregs.htm>

En application des dispositions du Foreign Account Tax Compliance Act (« FATCA ») applicables à compter du 1er juillet 2014, dès lors que le Fonds investit directement ou indirectement dans des actifs américains, les revenus tirés de ces investissements sont susceptibles d'être soumis à une retenue à la source de 30%. Afin d'éviter le paiement de la retenue à la source de 30%, la France et les Etats-Unis ont conclu un accord intergouvernemental aux termes duquel les institutions financières non américaines (« foreign financial institutions ») s'engagent à mettre en place une procédure d'identification des investisseurs directs ou indirects ayant la qualité de contribuables américains et à transmettre certaines informations sur ces investisseurs à l'administration fiscale française, laquelle les communiquera à l'autorité fiscale américaine (« Internal Revenue Service »). Le Fonds, en sa qualité de foreign financial institution, s'engage à se conformer à FATCA et à prendre toute mesure relevant de l'accord intergouvernemental précité.

Crise en Ukraine : En application des dispositions du règlement UE N° 833/2014, la souscription des actions de cet OPC est interdite à compter du 12 avril 2022 à tout ressortissant russe ou biélorusse, à toute personne physique résidant en Russie ou en Biélorussie ou à toute personne morale, toute entité ou tout organisme établi en Russie ou en Biélorussie sauf aux ressortissants d'un État membre et aux personnes physiques titulaires d'un titre de séjour temporaire ou permanent dans un État membre.

Profil type de l'investisseur

Ce Fonds est destiné aux investisseurs désirant s'exposer fortement via une allocation tactique aux marchés de taux et d'actions sur une durée de placement recommandé de cinq ans et sont prêts à accepter les risques découlant d'une telle exposition.

Le montant qu'il est raisonnable d'investir dans ce Fonds dépend de votre situation personnelle. Pour le déterminer, vous devez tenir compte de votre richesse/patrimoine personnel, de vos besoins actuels et à un horizon de 5 ans, mais également de votre souhait de prendre des risques ou, au contraire, de privilégier un investissement prudent. Il est également fortement recommandé de diversifier suffisamment vos investissements afin de ne pas les exposer uniquement aux risques de ce Fonds.

Durée de placement recommandée : 5 ans

Indications sur le régime fiscal :

Le Fonds peut servir de support aux contrats d'assurance-vie.

A compter du 1er juillet 2014, le Fonds est régi par les dispositions de l'annexe II, point II. B. de l'Accord (IGA) signé le 14 novembre 2013 entre le gouvernement de la République Française et le gouvernement des Etats-Unis d'Amérique en vue d'améliorer le respect des obligations fiscales à l'échelle internationale et de mettre en œuvre la loi relative au respect de ces obligations concernant les comptes étrangers (Dite loi FATCA).

Le présent prospectus n'a pas vocation à résumer les conséquences fiscales attachées, pour chaque investisseur, à la souscription, au rachat, à la détention ou à la cession de part(s) du Fonds. Ces conséquences varieront en fonction des lois et des usages en vigueur dans le pays de résidence, de domicile ou de constitution du porteur de part(s) ainsi qu'en fonction de sa situation personnelle.

A l'étranger, dans les pays où le Fonds investit, les plus-values de cession mobilières réalisées et les revenus de source étrangère perçus par le Fonds peuvent être soumis à une imposition, généralement sous forme de retenues à la source. L'imposition de retenues à la source peut être réduite ou supprimée lorsque les Etats concernés ont signé des conventions fiscales.

Selon votre régime fiscal, votre pays de résidence, ou la juridiction à partir de laquelle vous investissez dans ce Fonds, les plus-values et revenus éventuels liés à la détention de parts du Fonds peuvent être soumis à taxation. Nous vous conseillons de consulter un conseiller fiscal sur les conséquences possibles de l'achat, de la détention, de la vente ou du rachat des parts du Fonds d'après les lois de votre pays de résidence fiscale, de résidence ordinaire ou de votre domicile.

La Société de Gestion et les commercialisateurs n'assument aucune responsabilité, à quelque titre que ce soit, eu égard aux conséquences fiscales qui pourraient résulter pour tout investisseur d'une décision d'achat, de détention, de vente ou de rachat des parts du Fonds.

Pour plus de détails, le prospectus complet est disponible sur simple demande auprès de la société de gestion.

- *La valeur liquidative du Fonds est disponible sur le site internet de la Société de Gestion.*
- *De plus amples informations sur le Fonds tels que le prospectus (Français, Anglais) et les documents périodiques (Français, Anglais) sont disponibles sur www.oddomeriten.eu ou peuvent être demandées gratuitement et à tout moment auprès de ODDO BHF ASSET MANAGEMENT*
- *12 boulevard de la Madeleine 75009 Paris ou auprès de l'agent centralisateur dans le pays de commercialisation.*
- *Date d'agrément par l'AMF : 15 mai 2012.*
- *Date de création du Fonds : 1er juin 2012.*

RAPPORT D'ACTIVITÉ

Contexte macroéconomiques et performances des marchés

L'exercice 2024-2025 s'est déroulé dans un environnement économique et géopolitique contrasté, marqué par l'élection de Donald Trump à la présidence des États-Unis et par la réintroduction de mesures protectionnistes, notamment sous la forme de nouveaux tarifs douaniers. Ces annonces ont ravivé les tensions commerciales et suscité des inquiétudes quant à l'évolution du commerce mondial, sans toutefois remettre en cause la résilience de la croissance américaine, toujours soutenue par la consommation et des sociétés qui ont pour l'instant amorti et supporté une partie des hausses de prix.

Sur le plan monétaire, la période a été dominée par un changement de cap des grandes banques centrales dans un contexte d'inflation désormais jugée sous contrôle. Après un resserrement prolongé, la Réserve fédérale américaine comme la Banque centrale européenne ont ainsi entamé un cycle de baisse de leurs taux directeurs, favorisant un assouplissement généralisé des conditions financières. La Fed a donc réduit ses taux de 125 points de base sur l'exercice (avec néanmoins une pause entre fin 2024 et septembre 2025), tandis que la BCE, face à un reflux plus prononcé de l'inflation, a assoupli sa politique monétaire de 175 points de base.

En Europe, la situation économique a été contrastée. Si la demande intérieure demeure atone, le plan de relance annoncé par le gouvernement allemand au printemps, centré sur la transition énergétique et le soutien à l'investissement industriel, a permis d'éviter une récession technique et de stabiliser les perspectives de croissance pour la zone euro. En France, le climat politique reste tendu après la formation d'un gouvernement de coalition fragile, sur fond de déficits publics persistants et de tensions budgétaires autour des réformes sociales.

Les marchés actions ont poursuivi leur progression, soutenus par les anticipations de baisse des taux et la dynamique exceptionnelle des valeurs liées à l'intelligence artificielle, qui continuent d'attirer des flux massifs d'investissement. Le S&P 500 a inscrit de nouveaux sommets historiques, tandis que la concentration sectorielle s'est encore accentuée autour de quelques grandes capitalisations technologiques. Même constat en Europe, avec une forte dispersion sectorielle au profit des principaux bénéficiaires de plus plan d'investissement de relance allemand (et notamment le secteur de la défense).

Dans ce contexte, les grands indices mondiaux affichent des performances solides : le MSCI World en devises locales progresse de 18 %, tout comme le S&P 500 (+18 %), tandis que l'Eurostoxx avance de 17 %. Le Nasdaq, porté par la thématique de l'intelligence artificielle et la demande pour les semi-conducteurs, s'adjuge près de 24 %. Sur le compartiment obligataire, la détente des rendements courts sur la partie courte de la courbe des taux a été compensée par une pentification des courbes de taux, et l'indice Bloomberg Euro Aggregate termine en hausse de 1 % seulement sur la période.

Gestion du portefeuille

Sur les douze mois écoulés, le taux d'exposition aux actions a évolué entre un point bas de 88% et un maximum de 99%. Les fonds est resté principalement exposé au marché américain (44% - donc dans une proportion moindre que l'indice de référence), alors que l'exposition Europe était de 18% en moyenne. A noter également que les fonds thématiques, notamment exposés à l'intelligence artificielle et la technologie a représenté jusqu'à 24% des encours. Le fonds a eu recours à des couvertures via instrument dérivés sur l'intégralité de l'exercice, via notamment des futures sur Eurostoxx 50 et S&P 500.

Principales opérations d'achat et de vente au cours du dernier exercice fiscal :

| Titre | Acquisition | Cession | Devise |
|---|---------------|---------------|--------|
| AMUNDI ETF ICAV AMUNDI S&P SMALLCAP 600 ESG ETF | 17 235 571,00 | 4 700 520,00 | EUROS |
| AMUNDI S AND P 500 EQUAL WEIGHT ESG LEADERS UCITS ETF | 7 357 200,00 | - | EUROS |
| ISHARES IV PLC MSCI USA ESG ENHANCED UCITS ETF | 7 252 160,00 | - | EUROS |
| SYCOMORE SELECT RESPONSABLE I | 6 659 986,40 | - | EUROS |
| AMUNDI MSCI CHINA ESG LEAD EX Class UCITS ETF Acc | 6 495 410,80 | 10 737 937,50 | EUROS |
| MULTI UNITS LUXEMBOURG SICAV AMUNDI MSCI KOREA | 3 674 236,00 | 13 291 299,00 | EUROS |
| ISHARES IV PLC ISHARES MSCI USA SRI UCITS ETF | - | 12 423 300,00 | EUROS |
| ODDO BHF GENERATION B | - | 9 083 252,17 | EUROS |
| GENERALI INVESTMENTS SHS BXC CAPITALISATION SICAV | - | 6 555 581,70 | EUROS |

Performances

Sur l'exercice, la performance nette de frais du fonds est de +8,5% quand son indicateur de comparaison s'apprécie de +11,4%.

Perspectives

Les perspectives économiques pour les prochains trimestres apparaissent globalement favorables. Les politiques monétaires devraient demeurer accommodantes, soutenant les conditions de financement et la valorisation des actifs. Les dépenses d'investissement, notamment dans le domaine de l'intelligence artificielle et des certains secteurs industriels comme la défense, constituent par ailleurs un moteur de croissance durable.

En revanche, plusieurs éléments incitent à la prudence, et en particulier les niveaux de valorisation sur le marché américain, qui atteignent désormais des niveaux historiquement élevés, laissant peu de place à la déception en cas de ralentissement des bénéfices ou de dégradation macroéconomique. Les tensions commerciales liées à la mise en place de nouveaux droits de douane pourraient également peser sur la confiance des entreprises et sur les échanges internationaux. Enfin, la trajectoire budgétaire des grandes économies occidentales, déjà fragilisée par des déficits publics importants, pourrait limiter la capacité des États à intervenir massivement en cas de choc exogène. Toutefois, les banques centrales disposent cette fois de marges de manœuvre pour ajuster leurs politiques si l'économie venait à ralentir, renforçant ainsi l'optimisme de certains investisseurs.

Dans ce contexte, la sélectivité et diversification entre classes d'actifs resteront essentielles. En synthèse, le cycle de baisse des taux, conjugué à des dépenses d'investissement importantes, devrait continuer à soutenir les marchés, mais la phase actuelle requiert une certaine vigilance face à des valorisations désormais exigeantes.

Rapport sur les rémunérations en application de la directive OPCVM V

1-Eléments quantitatifs

| | Rémunérations fixes | Rémunérations variables (*) | Nombre de bénéficiaires (**) |
|--|---------------------|-----------------------------|------------------------------|
| Montant total des rémunérations versées de janvier à décembre 2024 | 16 536 314 | 10 618 457 | 219 |

(*) Rémunérations variables attribuées au titre de l'année 2024 payées en 2025 et années suivantes

(**) Les bénéficiaires s'entendent comme l'ensemble des salariés OBAM ayant touché une rémunération en 2024 (CDI/CDD/Contrat d'apprentissage, stagiaires, bureaux étrangers)

| | Cadres supérieurs | Nombre de bénéficiaires | Membres du personnel ayant une incidence sur le profil de risque du fonds | Nombre de bénéficiaires |
|--|-------------------|-------------------------|---|-------------------------|
| Montant agrégé des rémunérations versées pour l'exercice 2024 (fixes et variable*) | 3 557 026 | 6 | 14 349 128 | 49 |

(*) Rémunérations variables au titre de l'année 2024 payées en 2025 et années suivantes

2-Eléments qualitatifs

2.1. Les rémunérations fixes

Les rémunérations fixes sont déterminées de façon discrétionnaire en lien avec le marché ce qui nous permet de remplir nos objectifs de recrutement de personnels qualifiés et opérationnels.

2.2. Les rémunérations variables

En application des directives AIFM 2011/61 et UCITS V 2014/91, ODDO BHF Asset Management SAS (« OBAM SAS ») a mis en place une politique de rémunération destinée à identifier et décrire les modalités de mise en place de la politique de rémunérations variables, et notamment l'identification des personnes concernées, la fixation de la gouvernance, du comité de rémunération et les modalités de paiement de la rémunération variable.

Les rémunérations variables versées au sein de la Société de gestion sont déterminées de façon majoritairement discrétionnaire. Ainsi, dès lors que les résultats de l'exercice en cours sont assez précisément estimés (mi-novembre), une enveloppe de rémunérations variables est déterminée et il est demandé aux différents managers de proposer – en association avec la DRH du groupe – une répartition individuelle de cette enveloppe.

Ce processus est consécutif à celui des entretiens d'évaluations, lesquels ont permis aux managers de partager avec chaque collaborateur la qualité de ses prestations professionnelles pour l'année en cours (au regard des objectifs précédemment fixés) ainsi que fixer les objectifs de l'année à venir. Cette évaluation porte aussi bien sur une dimension très objective de la réalisation des missions (objectifs quantitatifs, collecte commerciale ou positionnement de la gestion dans un classement particulier, commission de surperformance générée par le fonds géré), que sur une dimension qualitative (attitude du collaborateur pendant l'exercice).

Il convient de noter que quelques gérants peuvent percevoir dans le cadre de leur rémunération variable une quote-part des commissions de surperformance perçues par OBAM SAS. Pour autant la détermination du montant revenant à chaque gérant

s'inscrit dans le processus décrit ci-dessus et il n'existe pas de formules contractuelles individualisées encadrant la répartition et le paiement de ces commissions de surperformance.

L'ensemble des salariés d'OBAM SAS est compris dans le périmètre d'application de la politique de rémunération décrite ci-dessous, y compris les salariés pouvant exercer leur activité hors de la France.

3-Cas particuliers des preneurs de risques et des rémunérations variables différées

3.1. Les preneurs de risques

OBAM SAS déterminera annuellement les personnes appelées à être qualifiées de preneur de risques conformément à la réglementation. La liste de ces collaborateurs ainsi qualifiés de preneurs de risques sera soumise au Comité des Rémunérations et transmise à l'Organe de Direction.

3.2. Les rémunérations variables différées.

OBAM SAS a déterminé le seuil de 200.000 € comme seuil de proportionnalité et comme seuil déclencheur du paiement d'une partie de la rémunération variable de façon différée.

Ainsi, les collaborateurs, qu'ils soient preneurs de risques ou non, ayant une rémunération variable inférieure à ce seuil de 200.000 € percevront leur rémunération variable de façon immédiate. En revanche, un collaborateur qualifié de preneur de risque et dont la rémunération variable serait supérieure à 200.000 € verra obligatoirement une partie de cette rémunération variable payée de façon différée conformément aux modalités définies ci-après. Dans un souci de cohérence au sein d'OBAM SAS, il a été décidé d'appliquer à l'ensemble des collaborateurs de la Société, qu'ils soient preneurs de risque ou pas, les mêmes modalités de paiement des rémunérations variables. Ainsi, un collaborateur qui ne serait pas preneur de risque mais dont la rémunération variable dépasserait 200.000 € verra une partie de cette rémunération variable payée de façon différée conformément aux dispositions définies ci-après.

Pour les rémunérations variables les plus significatives, un second seuil est fixé à 1.000.000 €. Les rémunérations variables allouées au titre d'une année qui dépasseraient ce seuil, seraient alors versées, pour la part dépassant ce seuil, selon les modalités suivantes : 40% en espèces immédiatement, 60 % en espèces dans le cadre d'un paiement différé dans les conditions définies ci-dessus. Il convient de noter que ces rémunérations auront, pour leur partie inférieure à 1.000.000 € donné lieu à l'application des règles de versement dépassant le seuil de 200.000 € précisées ci-dessus. L'intégralité de cette partie différée sera concernée par l'outil d'indexation défini ci-après.

S'agissant de l'indexation des rémunérations différées applicables à l'ensemble des personnes concernées de la société de gestion, conformément aux engagements pris par OBAM SAS, les provisions liées à la partie différée des rémunérations variables seront calculées dans un outil mis en place par OBAM SAS. Cet outil consistera en un panier composé des fonds emblématiques de chacune des stratégies de gestion d'OBAM SAS.

Cette indexation ne sera pas plafonnée, ni ne sera concernée par un plancher. Les provisions pour rémunérations variables verront ainsi leur montant fluctuer au regard des surperformances et des sous-performances respectives des fonds représentant la gamme de OBAM SAS par rapport au benchmark lorsqu'il existe. Dans le cas où il n'existe pas de benchmark, la performance absolue est retenue.

4-Modifications de la politique de rémunération intervenues pendant l'exercice écoulé

L'Organe de direction de la société de gestion s'est réuni courant 2024 afin de revoir les principes généraux de la politique de rémunération en présence de la conformité et en particulier les modalités de calcul des rémunérations variables indexées (composition du panier d'indexation).

La politique de rémunération a fait l'objet d'une modification du seuil de déclenchement de la partie différée.

Elle est disponible sur le site internet de la société de gestion (partie informations réglementaires).

Informations réglementaires

- Le Fonds ne détient aucun instrument financier émis par les sociétés liées au groupe ODDO BHF.
- OPCVM détenus par le fonds et gérés par la société de gestion à la date d'arrêt du Fonds : voir comptes annuels en annexe.
- **Méthode de calcul du risque global de l'OPCVM** : la méthode choisie par Oddo BHF Asset Management pour mesurer le risque global de l'OPCVM est la méthode du calcul de l'engagement.
- **Critères environnementaux, sociaux et de qualité de gouvernance** :

L'OPCVM est un produit financier promouvant des caractéristiques environnementales et sociales au sens de l'article 8(1) du règlement SFDR 2019/2088 du 27 novembre 2019 sur la publication d'informations en matière de durabilité dans le secteur des services financiers (le règlement SFDR) dont la politique ESG (Environnement et/ou Social et/ou Gouvernance) mise en œuvre est décrite ci-dessous.

La taxonomie de l'Union européenne (règlement (UE) 2020/852) (ci-après la « Taxonomie ») vise à identifier les activités économiques considérées comme durables sur le plan environnemental.

Le principe consistant à "ne pas causer de préjudice important" s'applique uniquement aux investissements sous-jacents au produit financier qui prennent en compte les critères de l'Union européenne en matière d'activités économiques durables sur le plan environnemental. Les investissements sous-jacents à la portion restante de ce produit financier ne prennent pas en

compte les critères de l'Union européenne en matière d'activités économiques durables sur le plan environnemental.

Pour plus d'information, nous vous invitons à vous reporter aux annexes SFDR du présent rapport.

- Dans le cadre de sa politique de gestion des risques, la société de gestion de portefeuille établit, met en œuvre et maintient opérationnelles une politique et des procédures de gestion des risques efficaces, appropriées et documentées qui permettent d'identifier les risques liés à ses activités, processus et systèmes.

Pour plus d'information veuillez consulter le DICI de cet OPC et plus particulièrement la rubrique « Profil de risque et de rendement » ou son prospectus complet, disponibles sur simple demande auprès de la société de gestion ou sur le site www.am.oddo-bhf.com.

Déontologie

• Contrôle des intermédiaires

La société de gestion a mis en place une politique de sélection et d'évaluation des intermédiaires et contreparties. Les critères d'évaluation sont le coût d'intermédiation, la qualité d'exécution eu égard aux conditions de marché, la qualité du conseil, la qualité des documents de recherche et d'analyse ainsi que la qualité de l'exécution post-marché. Cette politique est disponible sur le site de la société de gestion www.am.oddo-bhf.com.

• Frais d'intermédiation

Les porteurs de parts du FCP peuvent consulter le document « Compte rendu relatif aux frais d'intermédiation » sur le site de la société de gestion www.am.oddo-bhf.com.

• Droits de vote

Aucun droit de vote n'est attaché aux porteurs de parts, les décisions étant prises par la Société de Gestion. Les droits de vote attachés aux titres détenus par le Fonds sont exercés par la Société de Gestion, laquelle est seule habilitée à prendre les décisions conformément à la réglementation en vigueur. La politique de vote de la Société de Gestion peut être consultée au siège de la Société de Gestion et sur le site internet sur www.am.oddo-bhf.com, conformément à l'article 314-100 du Règlement Général de l'AMF.

• Informations sur la politique de rémunération

Les éléments réglementaires sur les rémunérations sont insérés en annexe du présent rapport.

Information sur les techniques de gestion efficaces et les instruments dérivés présents dans le fonds

Le fonds a eu recours à des couvertures via instrument dérivés sur l'intégralité de l'exercice, via notamment des futures sur Eurostoxx 50 et S&P 500.

Changements intervenus au cours de l'exercice

31/12/2024 : Modifications dans la documentation réglementaire

- Modification du pourcentage de détention minimum des actifs net en fonds classifiés article 9 SFDR et/ou en obligations vertes, qui sera désormais de 8% et non plus de 5%.
- Suppression du minimum de détention de 40% d'OPC ayant le label ISR.

04/08/2025 : Ajustement annexe SFDR

- Au moins 75 % des fonds sélectionnés par le gestionnaire doivent être éligibles au titre de l'article 8 ou de l'article 9 du SFDR.

Reporting SFTR

Cet OPC n'est pas intervenu sur des opérations soumises au Règlement UE 2015/2365 relatif à la transparence des opérations de financement sur titres et de la réutilisation (« Règlement SFTR ») au cours de l'exercice et n'a donc pas d'information à communiquer aux investisseurs à ce titre.

RAPPORT DU COMMISSAIRE AUX COMPTES



SOCIETE D'EXPERTISE COMPTABLE - COMMISSAIRE AUX COMPTES

PAUL GROSJEAN
JEAN-PHILIPPE MAUGARD
BERTRAND DE MONTS



50, AVENUE DE WAGRAM
75017 PARIS
TEL : +33 (0)1.40.67.97.88
SITE INTERNET : WWW.CADFK.COM

Fonds Commun de Placement

PILOTAGE SELECTION DYNAMIQUE

RAPPORT DU COMMISSAIRE AUX COMPTES SUR LES COMPTES ANNUELS

EXERCICE CLOS LE 30 septembre 2025

SOCIETE ANONYME AU CAPITAL DE 97.656 €
N° SIREN : 692 048 671 - RCS PARIS - TVA INTRACOMMUNAUTAIRE FR 26 692 048 671
MEMBRE DE DFK INTERNATIONAL - GROUPEMENT DE CABINETS INDEPENDANTS

Rapport du commissaire aux comptes sur les comptes annuels
Exercice clos le 30 septembre 2025

Aux porteurs de parts du FCP,

Opinion

En exécution de la mission qui nous a été confiée par la société de gestion, nous avons effectué l'audit des comptes annuels du FCP PILOTAGE SELECTION DYNAMIQUE relatifs à l'exercice clos le 30 septembre 2025, tels qu'ils sont joints au présent rapport.

Nous certifions que les comptes annuels sont, au regard des règles et principes comptables français, réguliers et sincères et donnent une image fidèle du résultat des opérations de l'exercice écoulé ainsi que de la situation financière et du patrimoine du FCP à la fin de cet exercice.

Fondement de l'opinion

Référentiel d'audit

Nous avons effectué notre audit selon les normes d'exercice professionnel applicables en France. Nous estimons que les éléments que nous avons collectés sont suffisants et appropriés pour fonder notre opinion.

Les responsabilités qui nous incombent en vertu de ces normes sont indiquées dans la partie « Responsabilités du commissaire aux comptes relatives à l'audit des comptes annuels » du présent rapport.

Indépendance

Nous avons réalisé notre mission d'audit dans le respect des règles d'indépendance prévues par le code de commerce et par le code de déontologie de la profession de commissaire aux comptes, sur la période du 1^{er} octobre 2024 à la date d'émission de notre rapport.

Justification des appréciations

En application des dispositions des articles L.821-53 et R.821-180 du code de commerce relatives à la justification de nos appréciations, nous vous informons que les appréciations les plus importantes auxquelles nous avons procédé, selon notre jugement professionnel, ont porté sur le caractère approprié des principes comptables appliqués, notamment pour ce qui concerne les instruments financiers en portefeuille, et sur la présentation d'ensemble des comptes au regard du plan comptable des organismes de placement collectif à capital variable.

Les appréciations ainsi portées s'inscrivent dans le contexte de l'audit des comptes annuels pris dans leur ensemble et de la formation de notre opinion exprimée ci-avant. Nous n'exprimons pas d'opinion sur des éléments de ces comptes annuels pris isolément.



Vérifications spécifiques

Nous avons également procédé, conformément aux normes d'exercice professionnel applicables en France, aux vérifications spécifiques prévues par les textes légaux et réglementaires.

Nous n'avons pas d'observation à formuler sur la sincérité et la concordance avec les comptes annuels des informations données dans le rapport de gestion établi par la société de gestion.

Responsabilités de la société de gestion relatives aux comptes annuels

Il appartient à la société de gestion d'établir des comptes annuels présentant une image fidèle conformément aux règles et principes comptables français ainsi que de mettre en place le contrôle interne qu'elle estime nécessaire à l'établissement de comptes annuels ne comportant pas d'anomalies significatives, que celles-ci proviennent de fraudes ou résultent d'erreurs.

Lors de l'établissement des comptes annuels, il incombe à la société de gestion d'évaluer la capacité du FCP à poursuivre son exploitation, de présenter dans ces comptes, le cas échéant, les informations nécessaires relatives à la continuité d'exploitation et d'appliquer la convention comptable de continuité d'exploitation, sauf s'il est prévu de liquider le FCP ou de cesser son activité.

Les comptes annuels ont été arrêtés par la société de gestion.

Responsabilités du commissaire aux comptes relatives à l'audit des comptes annuels

Il nous appartient d'établir un rapport sur les comptes annuels. Notre objectif est d'obtenir l'assurance raisonnable que les comptes annuels pris dans leur ensemble ne comportent pas d'anomalies significatives. L'assurance raisonnable correspond à un niveau élevé d'assurance, sans toutefois garantir qu'un audit réalisé conformément aux normes d'exercice professionnel permet de systématiquement détecter toute anomalie significative. Les anomalies peuvent provenir de fraudes ou résulter d'erreurs et sont considérées comme significatives lorsque l'on peut raisonnablement s'attendre à ce qu'elles puissent, prises individuellement ou en cumulé, influencer les décisions économiques que les utilisateurs des comptes prennent en se fondant sur ceux-ci.

Comme précisé par l'article L.821-55 du code de commerce, notre mission de certification des comptes ne consiste pas à garantir la viabilité ou la qualité de la gestion du FCP.

Dans le cadre d'un audit réalisé conformément aux normes d'exercice professionnel applicables en France, le commissaire aux comptes exerce son jugement professionnel tout au long de cet audit. En outre :

- il identifie et évalue les risques que les comptes annuels comportent des anomalies significatives, que celles-ci proviennent de fraudes ou résultent d'erreurs, définit et met en œuvre des procédures d'audit face à ces risques, et recueille des éléments qu'il estime suffisants et appropriés pour fonder son opinion. Le risque de non-détection d'une anomalie significative provenant d'une fraude est plus élevé que celui d'une anomalie significative résultant d'une erreur, car la fraude peut impliquer la collusion, la falsification, les omissions volontaires, les fausses déclarations ou le contournement du contrôle interne ;
- il prend connaissance du contrôle interne pertinent pour l'audit afin de définir des procédures d'audit appropriées en la circonstance, et non dans le but d'exprimer une opinion sur l'efficacité du contrôle interne ;
- il apprécie le caractère approprié des méthodes comptables retenues et le caractère raisonnable des estimations comptables faites par la société de gestion, ainsi que les informations les concernant fournies dans les comptes annuels ;



*FCP PILOTAGE SELECTION DYNAMIQUE
Rapport du commissaire aux comptes sur les comptes annuels
Exercice clos le 30 septembre 2025*

- il apprécie le caractère approprié de l'application par la société de gestion de la convention comptable de continuité d'exploitation et, selon les éléments collectés, l'existence ou non d'une incertitude significative liée à des événements ou à des circonstances susceptibles de mettre en cause la capacité du FCP à poursuivre son exploitation. Cette appréciation s'appuie sur les éléments collectés jusqu'à la date de son rapport, étant toutefois rappelé que des circonstances ou événements ultérieurs pourraient mettre en cause la continuité d'exploitation. S'il conclut à l'existence d'une incertitude significative, il attire l'attention des lecteurs de son rapport sur les informations fournies dans les comptes annuels au sujet de cette incertitude ou, si ces informations ne sont pas fournies ou ne sont pas pertinentes, il formule une certification avec réserve ou un refus de certifier ;
- il apprécie la présentation d'ensemble des comptes annuels et évalue si les comptes annuels reflètent les opérations et événements sous-jacents de manière à en donner une image fidèle.

Fait à Paris, le 18 décembre 2025

Le Commissaire aux Comptes

CONSEILS ASSOCIES S.A.

Signé par Jean-Philippe Maugard
Le 18 déc. 2025



doc_wVyy
tx_xJQD90mWZDQb



Conseils Associés S.A.
Membre de DFK International

3

COMPTES ANNUELS

A large, abstract, light blue shape that curves from the bottom left towards the top right, filling the lower half of the page. It has a soft, organic feel with varying shades of blue.

BILAN

Actif

| | 30/09/2025 | 30/09/2024 |
|--|-----------------------|-----------------------|
| Devise | EUR | EUR |
| Immobilisations corporelles nettes | - | - |
| Titres financiers | | |
| Actions et valeurs assimilées (A) ⁽¹⁾ | - | - |
| Négoциées sur un marché réglementé ou assimilé | - | - |
| Non négociées sur un marché réglementé ou assimilé | - | - |
| Obligations convertibles en actions (B) ⁽¹⁾ | - | - |
| Négoциées sur un marché réglementé ou assimilé | - | - |
| Non négociées sur un marché réglementé ou assimilé | - | - |
| Obligations et valeurs assimilées (C) ⁽¹⁾ | - | - |
| Négoциées sur un marché réglementé ou assimilé | - | - |
| Non négociées sur un marché réglementé ou assimilé | - | - |
| Titres de créances (D) | - | - |
| Négoциées sur un marché réglementé ou assimilé | - | - |
| Non négociées sur un marché réglementé ou assimilé | - | - |
| Parts d'OPC et de fonds d'investissements (E) | 242 150 328,77 | 209 026 631,32 |
| OPCVM | 242 150 328,77 | 209 026 631,32 |
| FIA et équivalents d'autres Etats membres de l'Union Européenne | - | - |
| Autres OPC et fonds d'investissement | - | - |
| Dépôts (F) | - | - |
| Instruments financiers à terme (G) | 343 801,26 | 521 111,79 |
| Opérations temporaires sur titres (H) | - | - |
| Créances représentatives de titres financiers reçus en pension | - | - |
| Créances représentatives de titres donnés en garantie | - | - |
| Créances représentatives de titres financiers prêtés | - | - |
| Titres financiers empruntés | - | - |
| Titres financiers donnés en pension | - | - |
| Autres opérations temporaires | - | - |
| Prêts (I) | - | - |
| Autres actifs éligibles (J) | - | - |
| Sous-total actifs éligibles I = (A + B + C + D + E + F + G + H + I + J) | 242 494 130,03 | 209 547 743,11 |
| Créances et comptes d'ajustement actifs | 1 829 495,35 | 2 287 365,05 |
| Comptes financiers | 21 393 489,92 | 7 226 612,50 |
| Sous-total actifs autres que les actifs éligibles II | 23 222 985,27 | 9 513 977,55 |
| Total Actif I + II | 265 717 115,30 | 219 061 720,66 |

⁽¹⁾ Les autres actifs sont les actifs autres que les actifs éligibles tels que définis par le règlement ou les statuts de l'OPC à capital variable qui sont nécessaires à leur fonctionnement.

BILAN

Passif

| | 30/09/2025 | 30/09/2024 |
|---|-----------------------|-----------------------|
| Devise | EUR | EUR |
| Capitaux propres : | | |
| Capital | 244 430 678,91 | 187 231 779,57 |
| Report à nouveau sur revenu net | - | - |
| Report à nouveau des plus et moins-values réalisées nettes | - | - |
| Résultat net de l'exercice | 20 712 884,82 | 31 080 019,13 |
| Capitaux propres I | 265 143 563,73 | 218 311 798,70 |
| Passifs de financement II ⁽¹⁾ | - | - |
| Capitaux propres et passifs de financement (I+II) ⁽¹⁾ | - | - |
| Passifs éligibles : | | |
| Instruments financiers (A) | - | - |
| Opérations de cession sur instruments financiers | - | - |
| Opérations temporaires sur titres financiers | - | - |
| Instruments financiers à terme (B) | 343 801,26 | 492 439,24 |
| Emprunts | - | - |
| Autres passifs éligibles (C) | - | - |
| Sous-total passifs éligibles III = A + B + C | 343 801,26 | 492 439,24 |
| Autres passifs : | | |
| Dettes et comptes d'ajustement passifs | 229 750,31 | 180 265,00 |
| Concours bancaires | - | 77 217,72 |
| Sous-total autres passifs IV | 229 750,31 | 257 482,72 |
| Total Passifs: I + II + III + IV | 265 717 115,30 | 219 061 720,66 |

⁽¹⁾ Cette rubrique est facultative, et ne concerne que les OFS. Les passifs de financement sont les passifs émis par l'OFS autres que les parts ou actions.

COMpte DE Résultat

| | 30/09/2025 | 30/09/2024 |
|---|----------------------|----------------------|
| Devise | EUR | EUR |
| Revenus financiers nets | | |
| Produits sur opérations financières | | |
| Produits sur actions | 133 695,05 | - |
| Produits sur obligations | - | - |
| Produits sur titres de créance | - | - |
| Produits sur des parts d'OPC ⁽¹⁾ | - | - |
| Produits sur instruments financiers à terme | - | - |
| Produits sur opérations temporaires sur titres | - | - |
| Produits sur prêts et créances | - | - |
| Produits sur autres actifs et passifs éligibles | - | - |
| Autres produits financiers | 386 880,27 | 354 452,25 |
| Sous-total Produits sur opérations financières | 520 575,32 | 354 452,25 |
| Charges sur opérations financières | | |
| Charges sur opérations financières | - | - |
| Charges sur instruments financiers à terme | - | - |
| Charges sur opérations temporaires sur titres | - | - |
| Charges sur emprunts | - | - |
| Charges sur autres actifs et passifs éligibles | - | - |
| Charges sur passifs de financement | - | - |
| Autres charges financières | -10 785,55 | -9 183,87 |
| Sous-total charges sur opérations financières | -10 785,55 | -9 183,87 |
| Total Revenus financiers nets (A) | 509 789,77 | 345 268,38 |
| Autres produits : | | |
| Rétrocession des frais de gestion au bénéfice de l'OPC | - | - |
| Versements en garantie de capital ou de performance | - | - |
| Autres produits | - | - |
| Autres charges : | | |
| Frais de gestion de la société de gestion | -2 406 037,15 | -1 996 597,33 |
| Frais d'audit, d'études des fonds de capital investissement | - | - |
| Impôts et taxes | - | - |
| Autres charges | - | - |
| Sous-total Autres produits et Autres charges (B) | -2 406 037,15 | -1 996 597,33 |
| Sous total Revenus nets avant compte de régularisation C = A - B | -1 896 247,38 | -1 651 328,95 |
| Régularisation des revenus nets de l'exercice (D) | -81 306,22 | -38 620,59 |
| Sous-total revenus nets I = C + D | -1 977 553,60 | -1 689 949,54 |

⁽¹⁾ Conformément aux principes de la transparence fiscale, les produits des parts d'OPC ont pu être retraités en fonction des revenus sous-jacents.

COMPTE DE RÉSULTAT (suite)

| | 30/09/2025 | 30/09/2024 |
|--|----------------------|----------------------|
| Devise | EUR | EUR |
| Plus ou moins-values réalisées nettes avant compte de régularisations : | | |
| Plus et moins-values réalisées | 9 445 180,93 | 9 336 246,32 |
| Frais de transactions externes et frais de cession | -91 816,83 | -53 294,94 |
| Frais de recherche | - | - |
| Quote-part des plus-values réalisées restituées aux assureurs | - | - |
| Indemnités d'assurance perçues | - | - |
| Versements en garantie de capital ou de performance reçus | - | - |
| Sous total plus ou moins-values réalisées nettes avant compte de régularisations E | 9 353 364,10 | 9 282 951,38 |
| Régularisations des plus ou moins-values réalisées nettes F | 393 214,24 | 249 374,19 |
| Plus ou moins-values réalisées nettes II = E + F | 9 746 578,34 | 9 532 325,57 |
| Plus ou moins-values latentes nettes avant compte de régularisations : | | |
| Variation des plus ou moins-values latentes yc les écarts de change sur les actifs éligibles | 11 970 595,87 | 22 429 330,97 |
| Écarts de change sur les comptes financiers en devises | 20 458,77 | 115 611,84 |
| Versements en garantie de capital ou de performance à recevoir | - | - |
| Quote-part des plus-values latentes à restituer aux assureurs | - | - |
| Sous total plus ou moins-values latentes nettes avant compte de régularisation G | 11 991 054,64 | 22 544 942,81 |
| Régularisations des plus ou moins-values latentes nettes H | 952 805,44 | 692 700,29 |
| Plus ou moins-values latentes nettes III = G + H | 12 943 860,08 | 23 237 643,10 |
| Acomptes : | | |
| Acomptes sur revenus nets versés au titre de l'exercice J | - | - |
| Acomptes sur plus ou moins-values réalisées nettes versés au titre de l'exercice K | - | - |
| Total acomptes versés au titre de l'exercice IV = J + K | - | - |
| Impôt sur le résultat V | - | - |
| Résultat net I + II + III - IV - V | 20 712 884,82 | 31 080 019,13 |

ANNEXE

A large, abstract, light blue shape that curves from the bottom left towards the top right, filling the lower half of the page. It has a soft, wavy edge and a subtle gradient.

STRATÉGIE ET PROFIL DE GESTION

Objectif de gestion :

L'objectif de gestion du Fonds est de surperformer son indicateur de référence (MSCI ACWI (All Country World Index) dividendes réinvestis, converti en euro) principalement via des OPC, sur un horizon de placement supérieur à 5 ans.

TABLEAU DES ÉLÉMENTS CARACTÉRISTIQUES AU COURS DES CINQ DERNIERS EXERCICES

| Exprimés en EUR | 30/09/2025 | 30/09/2024 | 29/09/2023 | 30/09/2022 | 30/09/2021 |
|------------------------|-----------------------|----------------|----------------|----------------|----------------|
| Actif net total | 265 143 563,73 | 218 311 798,70 | 185 158 563,22 | 165 959 271,75 | 166 715 609,10 |

| Exprimés en EUR | 30/09/2025 | 30/09/2024 | 29/09/2023 | 30/09/2022 | 30/09/2021 |
|-----------------|------------|------------|------------|------------|------------|
|-----------------|------------|------------|------------|------------|------------|

PART C

FR0011250281

| | | | | | |
|--|--------------------|--------------|--------------|--------------|--------------|
| Nombre de parts ou actions | 837 982,888 | 748 437,6282 | 740 154,1099 | 715 733,6823 | 623 923,6187 |
| Valeur liquidative unitaire | 316,40 | 291,69 | 250,16 | 231,87 | 267,2 |
| Distribution unitaire sur revenu net (y compris acomptes) | - | - | - | - | - |
| Distribution unitaire sur plus et moins-values réalisées nettes (y compris acomptes) | - | - | - | - | - |
| Crédit d'impôt unitaire transféré au porteur (personnes physiques) ⁽¹⁾ | - | - | - | - | - |
| Capitalisation unitaire ⁽²⁾ | 9,27 | 10,48 | 0,13 | 16,64 | 10,84 |

⁽¹⁾ En application de l'Instruction Fiscale du 4 mars 1993 de la Direction Générale des Impôts, le crédit d'impôt unitaire est déterminé le jour du détachement du dividende par répartition du montant global des crédits d'impôt entre les actions en circulation à cette date.

⁽²⁾ Les montants de la distribution unitaire, de la capitalisation unitaire et des crédits d'impôt sont indiqués en devise de comptabilité de l'Opc. La capitalisation unitaire correspond à la somme des revenus nets et des plus et moins-values nettes sur le nombre de parts en circulation. Cette méthode de calcul est appliquée depuis le 1er janvier 2013.

RÈGLES & MÉTHODES COMPTABLES

Les comptes annuels sont présentés sous la forme prévue par le règlement ANC n° 2020-07 modifié par le règlement ANC 2022-03.

Règles et méthodes comptables appliquées au cours de l'exercice

Les principes généraux de la comptabilité s'appliquent (sous réserve des changements décrits ci-avant) :

- image fidèle, comparabilité, continuité de l'activité,
- régularité, sincérité,
- prudence,
- permanence des méthodes d'un exercice à l'autre.

Le mode de comptabilisation retenu pour l'enregistrement des produits des titres à revenu fixe est celui des intérêts courus.

Les entrées et les cessions de titres sont comptabilisées frais exclus.

La durée de l'exercice est de 12 mois.

Règles d'évaluation des actifs

Le calcul de la valeur liquidative de la part est effectué en tenant compte des règles d'évaluation précisées ci-dessous :

- les instruments financiers et valeurs mobilières négociées sur un marché réglementé sont évalués au prix du marché, selon les principes suivants :
- L'évaluation se fait au dernier cours de bourse officiel.

Le cours de bourse retenu est fonction de la Place de cotation du titre :

Places de cotations européennes : Dernier cours de bourse du jour de la valeur liquidative

Places de cotations asiatiques : Dernier cours de bourse du jour de la valeur liquidative

Places de cotations nord et sud-américaines : Dernier cours de bourse du jour de la valeur liquidative

Les cours retenus sont ceux connus le lendemain à 9 heures (heure de Paris) et récupérés par le biais de diffuseurs : Fininfo ou Bloomberg. En cas de non cotation d'une valeur, le dernier cours de Bourse connu est utilisé.

Toutefois, les instruments suivants sont évalués selon les méthodes spécifiques suivantes :

- Les titres de créances et assimilés négociables qui ne font pas l'objet de transactions significatives sont évalués par l'application d'une méthode actuarielle, le taux retenu étant composé :
 - d'un taux sans risque obtenu par interpolation linéaire de la courbe OIS actualisée quotidiennement
 - d'un spread de crédit obtenu à l'émission et gardé constant pendant toute la durée de vie du titre.

Toutefois, les titres de créances négociables d'une durée de vie résiduelle inférieure ou égale à trois mois seront évalués selon la méthode linéaire.

- Les contrats (les opérations à terme, fermes ou conditionnelles, ou les opérations d'échange conclues sur les marchés de gré à gré) sont évalués à leur valeur de marché ou à une valeur estimée selon les modalités arrêtées par la Société de gestion. La méthode d'évaluation des engagements hors bilan est une méthode qui consiste en une évaluation au cours de marché des contrats à terme fermes et en une traduction en équivalent sous-jacent des opérations conditionnelles.
- Garanties financières : aux fins de limiter au mieux le risque de contrepartie tout en tenant compte de contraintes opérationnelles, la Société de Gestion applique un système d'appel de marge par jour, par fonds et par contrepartie avec un seuil d'activation fixé à un maximum de 100 K€, fondé sur une évaluation au prix de marché (mark-to-market).

Les cours retenus pour la valorisation des opérations à terme, fermes ou conditionnelles sont en adéquation avec ceux des titres sous-jacents. Ils varient selon leur place de cotation :

Places de cotations européennes : Cours de compensation du jour de la valeur liquidative si différent du dernier cours

Places de cotations asiatiques : Dernier cours de bourse du jour de la valeur liquidative si différent du dernier cours

Places de cotations nord et sud-américaines : Dernier cours de bourse du jour de la valeur liquidative si différent du dernier cours.

En cas de non cotation d'un contrat à terme ferme ou conditionnel, le dernier cours connu est retenu.

Les titres qui font l'objet de contrats de cession ou d'acquisition temporaire sont évalués en conformité avec la réglementation en vigueur. Les titres reçus en pension sont inscrits à leur date d'acquisition dans la rubrique « Créances représentatives des titres reçus en pension » à leur valeur fixée dans le contrat par la contrepartie du compte de disponibilité concerné. Pendant la durée de détention ils sont maintenus à cette valeur, à laquelle viennent se rajouter les intérêts courus de la pension.

Les titres donnés en pension sont sortis de leur compte au jour de l'opération de pension et la créance correspondante est inscrite dans la rubrique « Titres donnés en pension » ; cette dernière est évaluée à la valeur de marché. La dette représentative des titres donnés en pension est inscrite dans la rubrique « Dettes représentatives des titres donnés en pension » par la contrepartie du compte de disponibilité concerné. Elle est maintenue à la valeur fixée dans le contrat à laquelle viennent se greffer les intérêts relatifs à la dette.

Autres instruments : Les parts ou actions d'OPCVM détenus sont évaluées à la dernière valeur liquidative connue.

Les instruments financiers dont le cours n'a pas été constaté le jour de l'évaluation ou dont le cours a été corrigé sont évalués à leur valeur probable de négociation sous la responsabilité de la Société de gestion. Ces évaluations et leur justification sont communiquées au commissaire aux comptes à l'occasion de ses contrôles.

Devise de comptabilité

Euro.

Indication des changements comptables soumis à l'information particulière des porteurs

- Changement intervenu : Néant.
- Changement à intervenir : Néant.

Indication des autres changements soumis à l'information particulière des porteurs (Non certifiés par le commissaire aux comptes)

- Changement intervenu : Néant.
- Changement à intervenir : Néant.

Indication et justification des changements d'estimation et de modalités d'application

Néant.

Indication de la nature des erreurs corrigées au cours de l'exercice

Néant.

Indication des droits et conditions attachés à chaque catégorie de parts

Capitalisation.

EVOLUTION DES CAPITAUX PROPRES AU COURS DE L'EXERCICE

| | 30/09/2025 | 30/09/2024 |
|---|-----------------------|-----------------------|
| Devise | EUR | EUR |
| Capitaux propres début d'exercice | 218 311 798,70 | 185 158 563,22 |
| Flux de l'exercice : | | |
| Souscriptions appelées (y compris la commission de souscription acquise à l'OPC) ⁽¹⁾ | 81 262 284,62 | 54 930 913,29 |
| Rachats (sous déduction de la commission de rachat acquise à l'OPC) | -53 878 690,95 | -51 955 316,77 |
| Revenus nets de l'exercice avant comptes de régularisation | -1 896 247,38 | -1 651 328,95 |
| Plus ou moins-values réalisées nettes avant comptes de régularisation | 9 353 364,10 | 9 282 951,38 |
| Variation des plus ou moins-values latentes avant compte de régularisation | 11 991 054,64 | 22 544 942,81 |
| Distribution de l'exercice antérieur sur revenus nets | - | - |
| Distribution de l'exercice antérieur sur plus ou moins-values réalisées nettes | - | - |
| Acomptes versés au cours de l'exercice sur revenus nets | - | - |
| Acomptes versés au cours de l'exercice sur plus ou moins-values réalisées nettes | - | - |
| Autres éléments | - | 1 073,72 |
| Capitaux propres en fin d'exercice (= Actif net) | 265 143 563,73 | 218 311 798,70 |

⁽¹⁾ Cette rubrique intègre également les montants appelés pour les sociétés de capital investissement.

EVOLUTION DU NOMBRE DE PARTS OU ACTIONS AU COURS DE L'EXERCICE

PART C

| FR0011250281 | En parts ou actions | En montant |
|---|----------------------------|----------------------|
| Parts ou actions souscrites durant l'exercice | 270 989,1016 | 81 262 284,62 |
| Parts ou actions rachetées durant l'exercice | -181 443,8418 | -53 878 690,95 |
| Solde net des souscriptions/rachats | 89 545,2598 | 27 383 593,67 |

PART C

| | En montant |
|---------------------------------------|-------------------|
| Commissions de souscription acquises | - |
| Commissions de rachat acquises | - |
| Total des commissions acquises | - |

VENTILATION DE L'ACTIF NET PAR NATURE DE PARTS OU ACTIONS

| Code ISIN de la part ou action | Libellé de la part ou action | Affectation des sommes distribuables | Devise de la part ou action | Actif net de la part ou action <i>EUR</i> | Nombre de parts ou actions | Valeur liquidative en devise de la part ou action |
|--------------------------------|------------------------------|--------------------------------------|-----------------------------|--|----------------------------|---|
| FR0011250281 | PART C | Capitalisable | EUR | 265 143 563,73 | 837 982,888 | 316,40 |

EXPOSITIONS DIRECTES ET INDIRECTES SUR LES DIFFÉRENTS MARCHÉS

Exposition directe sur le marché actions (*hors obligations convertibles*)

| Exprimés en milliers d'EUR | Exposition +/- | Ventilation des expositions significatives par pays | | | | |
|--|---------------------|---|-------------|-------------|-------------|-------------|
| | | Pays 01 +/- | Pays 02 +/- | Pays 03 +/- | Pays 04 +/- | Pays 05 +/- |
| Actif | | | | | | |
| Actions et valeurs assimilées | - | - | - | - | - | - |
| Opérations temporaires sur titres | - | - | - | - | - | - |
| Passif | | | | | | |
| Opérations de cession sur instruments financiers | - | - | - | - | - | - |
| Opérations temporaires sur titres | - | - | - | - | - | - |
| Hors-bilan | | | | | | |
| Futures | 14 605,33191 | N/A | N/A | N/A | N/A | N/A |
| Options | - | N/A | N/A | N/A | N/A | N/A |
| Swaps | - | N/A | N/A | N/A | N/A | N/A |
| Autres instruments financiers | - | N/A | N/A | N/A | N/A | N/A |
| Total | 14 605,33191 | N/A | N/A | N/A | N/A | N/A |

Exposition sur le marché des obligations convertibles par pays et maturité de l'exposition

| Exprimés en milliers d'EUR | Exposition +/- | Décomposition de l'exposition par maturité | | | Décomposition par niveau de deltas | |
|----------------------------|----------------|--|------------|----------|------------------------------------|----------|
| | | <= 1 an | 1<X<=5 ans | > 5 ans | <= 0,6 | 0,6<X<=1 |
| - | - | - | - | - | - | - |
| - | - | - | - | - | - | - |
| - | - | - | - | - | - | - |
| - | - | - | - | - | - | - |
| - | - | - | - | - | - | - |
| Autres | - | - | - | - | - | - |
| Total | - | - | - | - | - | - |

Exposition directe sur le marché de taux (*hors obligations convertibles*)

| Exprimés en milliers d'EUR | Exposition +/- | Ventilation par nature de taux | | | |
|--|-------------------|--------------------------------|--------------------------------------|--------------------|---|
| | | Taux fixe +/- | Taux variable ou révisable +/- | Taux indexé +/- | Autre ou sans contrepartie de taux +/- |
| Actif | | | | | |
| Dépôts | - | - | - | - | - |
| Obligations | - | - | - | - | - |
| Titres de créances | - | - | - | - | - |
| Opérations temporaires sur titres | - | - | - | - | - |
| Comptes financiers | 21 393,49 | - | - | - | 21 393,49 |
| Passif | | | | | |
| Opérations de cession sur instruments financiers | - | - | - | - | - |
| Opérations temporaires sur titres | - | - | - | - | - |
| Comptes financiers | - | - | - | - | - |
| Emprunts | - | - | - | - | - |
| Hors-bilan | | | | | |
| Futures | N/A | - | - | - | - |
| Options | N/A | - | - | - | - |
| Swaps | N/A | - | - | - | - |
| Autres instruments financiers | N/A | - | - | - | - |
| Total | N/A | - | - | - | 21 393,49 |

Exposition directe sur le marché de taux (*hors obligations convertibles*) ventilation par maturité

| Exprimés en milliers d'EUR | Ventilation par durée résiduelle | | | | | | |
|--|----------------------------------|-------------------|---------------------|------------------|------------------|-------------------|----------------|
| | 0 - 3 mois +/- | 3 - 6 mois +/- | 6 mois -1 an +/- | 1 - 3 ans +/- | 3 - 5 ans +/- | 5 - 10 ans +/- | >10 ans +/- |
| Actif | | | | | | | |
| Dépôts | - | - | - | - | - | - | - |
| Obligations | - | - | - | - | - | - | - |
| Titres de créances | - | - | - | - | - | - | - |
| Opérations temporaires sur titres | - | - | - | - | - | - | - |
| Comptes financiers | 21 393,49 | - | - | - | - | - | - |
| Passif | | | | | | | |
| Opérations de cession sur instruments financiers | - | - | - | - | - | - | - |
| Opérations temporaires sur titres | - | - | - | - | - | - | - |
| Comptes financiers | - | - | - | - | - | - | - |
| Emprunts | - | - | - | - | - | - | - |
| Hors-bilan | | | | | | | |
| Futures | - | - | - | - | - | - | - |
| Options | - | - | - | - | - | - | - |
| Swaps | - | - | - | - | - | - | - |
| Autres instruments | - | - | - | - | - | - | - |
| Total | 21 393,49 | - | - | - | - | - | - |

Exposition directe sur le marché des devises

| <i>Exprimés en milliers d'EUR</i> | JPY+/- | USD+/- | GBP+/- | Devise 04 +/- | Autres devises +/- |
|--|-----------------|-----------------|---------------|--------------------------|-------------------------------|
| Actif | | | | | |
| Dépôts | - | - | - | - | - |
| Actions et valeurs assimilées | - | - | - | - | - |
| Obligations et valeurs assimilées | - | - | - | - | - |
| Titres de créances | - | - | - | - | - |
| Opérations temporaires sur titres | - | - | - | - | - |
| Créances | 207,46 | 1 251,52 | - | - | - |
| Comptes financiers | 48,56 | 1 197,90 | 141,73 | - | - |
| Passif | | | | | |
| Opérations de cession sur instruments financiers | - | - | - | - | - |
| Opérations temporaires sur titres | - | - | - | - | - |
| Dettes | - | - | - | - | - |
| Comptes financiers | - | - | - | - | - |
| Emprunts | - | - | - | - | - |
| Hors-bilan | | | | | |
| Devises à recevoir | - | - | - | - | - |
| Devises à livrer | - | - | - | - | - |
| Futures, options, swaps | 7 479,69 | 1 881,70 | - | - | - |
| Autres opérations | - | - | - | - | - |
| Total | 7 735,71 | 4 331,12 | 141,73 | - | - |

Exposition directe aux marchés de crédit

| <i>Exprimés en milliers d'EUR</i> | Invest. Grade +/- | Non Invest. Grade +/- | Non notés +/- |
|--|-----------------------------|---------------------------------|-------------------------|
| Actif | | | |
| Obligations convertibles en actions | - | - | - |
| Obligations et valeurs assimilées | - | - | - |
| Titres de créances | - | - | - |
| Opérations temporaires sur titres | - | - | - |
| Passif | | | |
| Opérations de cession sur instruments financiers | - | - | - |
| Opérations temporaires sur titres | - | - | - |
| Hors-bilan | | | |
| Dérivés de crédits | - | - | - |
| Solde net | - | - | - |

Méthodologie :

Le classement des titres exposés directement aux marchés de taux ⁽¹⁾ dans les catégories "INVESTMENT GRADES", "Non INVESTMENT GRADES" et "NON NOTES" est alimenté des principales notations financières.

Pour chaque instrument, la notation est déterminée selon l'algorithme du 2ème meilleur rating externe.

Le 2ème meilleur rating est celui dont la notation en valeur numérique est le second sur l'ensemble des notations trouvées.

Dans le cas où un seul rating est disponible, ce rating est considéré comme le second meilleur.

En cas d'absence de rating, c'est la notation de l'émetteur qui est requise.

⁽¹⁾ Les éléments de taux d'actif et de passif sont présentés en valeur d'inventaire par cohérence avec les éléments du bilan.

Concernant les opérations temporaires, seules les cessions temporaires sont renseignées (mises en pension, titres prêtés et titres donnés en garantie).

Les acquisitions temporaires sont exclues.

Exposition des opérations faisant intervenir une contrepartie

| <i>exprimés en milliers d'Euro</i> | Valeur actuelle constitutive d'une créance | Valeur actuelle constitutive d'une dette |
|--|---|---|
| Opérations figurant à l'actif du bilan | | |
| Dépôts | - | - |
| Instruments financiers à terme non compensés | - | - |
| Créances représentatives de titres financiers reçus en pension | - | - |
| Créances représentatives de titres donnés en garantie | - | - |
| Créances représentatives de titres financiers prêtés | - | - |
| Titres financiers empruntés | - | - |
| Titres reçus en garantie | - | - |
| Titres financiers donnés en pension | - | - |
| Créances | | |
| Collatéral espèces | - | - |
| Dépôt de garantie espèces versé | - | - |
| Opérations figurant au passif du bilan | | |
| Dettes représentatives de titres donnés en pension | - | - |
| Instruments financiers à terme non compensés | - | - |
| Dettes | | |
| Collatéral espèces | - | - |

Expositions indirectes pour les OPC de multi-gestion

| Code ISIN | Dénomination du Fonds | Société de gestion | Orientation des placements / style de gestion | Pays de domiciliation du Fonds | Devise de la part d'OPC | Montant de l'exposition |
|--------------|---|--|---|--------------------------------|-------------------------|-------------------------|
| FR0010251108 | ODDO AVEN EUR CI EU PARTS FCP | ODDO BHF Asset Management SAS | Actions | France | EUR | 9 681 322,08 |
| FR0010251124 | ODDO ASSET MANAGEMENT IMMOBILIER B CAP EUR | ODDO BHF Asset Management SAS | Actions | France | EUR | 8 099 775,83 |
| FR0010251660 | AMUNDI EURO LIQUIDITY SELECT FCP | Amundi Asset Management | Monétaire | France | EUR | 10 106 769,69 |
| FR0010258731 | ODDO VALEURS RENDEMENT B | ODDO BHF Asset Management SAS | Actions | France | EUR | 6 400 212,03 |
| FR0010971705 | SYCOMORE SELECT RESPONSABLE I | SYCOMORE ASSET MANAGEMENT | Actions | France | EUR | 6 928 686,80 |
| FR0011468602 | ODDO BHF SICAV METROPOLE | ODDO BHF Asset Management SAS | Actions | France | EUR | 2 220 563,25 |
| FR0011606276 | ODDO ACTIVE SMALLER COMPANIES | ODDO BHF Asset Management SAS | Actions | France | EUR | 7 823 138,40 |
| IE000LAP5Z18 | AMUNDI ETF ICAV - AMUNDI S&P 500 EQUAL WEIGHT ESG UCITS ETF | Amundi Ireland Limited | Actions | Irlande | EUR | 15 414 490,00 |
| IE000XLJ2JQ9 | AMUNDI S&P SMALL CAP 600 SCREENED UCITS ETF | Amundi Ireland Limited | Actions | Irlande | EUR | 10 848 432,00 |
| IE00BHZPJ452 | ISHARES IV PLC - ISHARES MSCI JAPAN ESG ENHANCED UCITS ETF | BlackRock Asset Management Ireland Ltd | Actions | Irlande | EUR | 10 416 105,00 |
| IE00BHZPJ908 | ISHARES IV PLC - ISHARES MSCI USA ESG ENHANCED UCITS ETF | BlackRock Asset Management Ireland Ltd | Actions | Irlande | EUR | 19 090 960,00 |
| IE00BHZRQZ17 | FRANKLIN TEMPLETON ICAV ETF | Franklin Templeton International Services Sarl | Fonds indiciel (ETF) | Irlande | EUR | 1 143 280,00 |
| IE00BHZRR030 | FRANKLIN TEMPLETON ICAV FRANKLIN FTSE KOREA UCITS ETF | Franklin Templeton International Services Sarl | Actions | Irlande | EUR | 6 790 600,00 |
| IE00BYVJRR92 | ISHARES IV PLC ISHARES MSCI USA SRI UCITS ETF | BlackRock Asset Management Ireland Ltd | Actions | Irlande | USD | 8 013 144,68 |
| LU1160365760 | EDMOND DE ROTHSCHILD FUND SICAV | Edmond De Rothschild Asset Management (Luxembourg) | Actions | Luxembourg | EUR | 13 077 900,00 |
| LU1244894827 | EDMOND DE ROTHSCHILD FUND SICAV BIG DATA | Edmond De Rothschild Asset Management (Luxembourg) | Actions | Luxembourg | EUR | 14 879 496,60 |

PILOTAGE SELECTION DYNAMIQUE

| Code ISIN | Dénomination du Fonds | Société de gestion | Orientation des placements / style de gestion | Pays de domiciliation du Fonds | Devise de la part d'OPC | Montant de l'exposition |
|--------------|--|--|---|--------------------------------|-------------------------|-------------------------|
| LU1833929307 | SICAV ODDO BHF SHS CI ALGO TREND US SICAV | ODDO BHF Asset Management SAS | Actions | Luxembourg | EUR | 23 665 029,36 |
| LU1833933325 | ODDO BHF SICAV ARTIFICIAL INTELLIGENCE | ODDO BHF Asset Management SAS | Actions | Luxembourg | USD | 17 220 531,06 |
| LU1883304872 | AMUNDI FUNDS EUROLAND EQUITY - I2 EUR (C) | Amundi Luxembourg S.A | Actions | Luxembourg | EUR | 2 619 496,00 |
| LU1883855246 | AMUNDI FUNDS US EQUITY FUNDAMENTAL GROWTH I2 EUR SICAV | Amundi Luxembourg S.A | Actions | Luxembourg | EUR | 19 079 642,88 |
| LU2181906269 | SYCOMORE FUND SICAV | Sycomore Asset Management | Actions | Luxembourg | EUR | 17 323 680,00 |
| LU2189930527 | SICAV BHF SICAV ODDO BHF GREEN PLANT SICAV | ODDO BHF Asset Management SAS | Actions | Luxembourg | USD | 8 672 478,13 |
| LU2646646245 | VISION FUND SICAV US EQUITY LC QUANTCORE | Edmond De Rothschild Asset Management (Luxembourg) S.A. | Actions | Luxembourg | USD | 2 634 594,98 |
| Total | | | | | | 242 150 328,77 |

AUTRES INFORMATIONS RELATIVES AU BILAN ET AU COMPTE DE RÉSULTAT

Créances et dettes - ventilation par nature

| | 30/09/2025 |
|-------------------------------------|---------------------|
| Créances | |
| Souscriptions à recevoir | - |
| Souscriptions à titre réductible | - |
| Coupons à recevoir | 109,60 |
| Ventes à règlement différé | - |
| Obligations amorties | - |
| Dépôts de garantie | 1 829 385,75 |
| Frais de gestion | - |
| Autres débiteurs divers | - |
| Total des créances | 1 829 495,35 |
| Dettes | |
| Souscriptions à payer | - |
| Rachats à payer | - |
| Achats à règlement différé | - |
| Frais de gestion | -229 750,31 |
| Dépôts de garantie | - |
| Autres créditeurs divers | - |
| Total des dettes | -229 750,31 |
| Total des créances et dettes | 1 599 745,04 |

Frais de gestion, autres frais et charges

| Frais facturés au Fonds | Assiette | Taux barème maximum |
|--|-----------------|----------------------------|
| Frais de gestion financière* et frais de fonctionnement et autres services** | Actif net | 1% TTC |
| Frais indirects maximum Frais de gestion indirect | Actif net | 1.5% TTC |
| Commission de surperformance | N/A | Néant |
| Commissions de mouvement | N/A | Néant |

Ces frais n'incluent pas les frais de recherche.

PART C

| FR0011250281 | 30/09/2025 |
|-----------------------------------|-------------------|
| Frais fixes | 2 406 037,15 |
| Frais fixes en % actuel | 1,00 |
| Frais variables | - |
| Frais variables en % actuel | - |
| Rétrocessions de frais de gestion | - |

Engagements reçus et donnés

| Autres engagements (par nature de produit) | 30/09/2025 |
|---|------------|
| Garanties reçues | |
| Dont instruments financiers reçus en garantie et non inscrits au bilan | - |
| Garanties données | |
| Dont instruments financiers donnés en garantie et maintenus dans leur poste d'origine | - |
| Engagements de financement reçus mais non encore tirés | - |
| Engagements de financement donnés mais non encore tirés | - |
| Autres engagements hors-bilan | - |
| Total | - |

Acquisitions temporaires

| Autres engagements (par nature de produit) | 30/09/2025 |
|--|------------|
| Titres acquis à réméré | - |
| Titres pris en pension livrée | - |
| Titres empruntés | - |
| Titres reçus en garantie | - |

Instruments d'entités liées

| | Code ISIN | Libellé | 30/09/2025 |
|--|--------------|--|----------------------|
| Parts d'OPC et de fonds d'investissements | | | |
| | FR0011606276 | ODDO ACTIVE SMALLER COMPANIES | 7 823 138,40 |
| | FR0010251124 | ODDO ASSET MANAGEMENT IMMOBILIER B CAP EUR | 8 099 775,83 |
| | FR0010251108 | ODDO AVEN EUR CI EU PARTS FCP | 9 681 322,08 |
| | LU1833933325 | ODDO BHF SICAV ARTIFICIAL INTELLIGENCE | 17 220 531,06 |
| | LU2189930527 | SICAV BHF SICAV ODDO BHF GREEN PLANT SICAV | 8 672 478,13 |
| | LU1833929307 | SICAV ODDO BHF SHS CI ALGO TREND US SICAV | 23 665 029,36 |
| | FR0011468602 | ODDO BHF MSEL | 2 220 563,25 |
| Total | | | 77 382 838,11 |

DÉTERMINATION ET VENTILATION DES SOMMES DISTRIBUABLES

Affectation des sommes distribuables afférentes aux revenus nets

| | 30/09/2025 | 30/09/2024 |
|---|----------------------|----------------------|
| Devise | EUR | EUR |
| Revenus nets | -1 977 553,60 | -1 689 949,54 |
| Acomptes sur revenus nets versés au titre de l'exercice (*) | - | - |
| Revenus de l'exercice à affecter (**) | -1 977 553,60 | -1 689 949,54 |
| Report à nouveau | - | - |
| Sommes distribuables au titre du revenu net | -1 977 553,60 | -1 689 949,54 |

PART C

| FR0011250281 | 30/09/2025 | 30/09/2024 |
|--|----------------------|----------------------|
| Devise | EUR | EUR |
| Affectation : | | |
| Distribution | - | - |
| Report à nouveau du revenu de l'exercice | - | - |
| Capitalisation | -1 977 553,60 | -1 689 949,54 |
| Total | -1 977 553,60 | -1 689 949,54 |
| (*) Information relative aux acomptes versés | | |
| Montant unitaire | - | - |
| Crédits d'impôts totaux | - | - |
| Crédits d'impôts unitaires | - | - |
| (**) Information relative aux actions ou parts ouvrant droit à distribution | | |
| Nombre d'actions ou parts | - | - |
| Distribution unitaire restant à verser après règlement des acomptes | - | - |
| Crédits d'impôt attaché à la distribution du revenu | - | - |

Affectation des sommes distribuables afférentes aux plus et moins-values réalisées nettes

| | 30/09/2025 | 30/09/2024 |
|---|---------------------|---------------------|
| Devise | EUR | EUR |
| Plus ou moins-values réalisées nettes de l'exercice | 9 746 578,34 | 9 532 325,57 |
| Acomptes sur plus et moins-values réalisées nettes versées au titre de l'exercice (*) | - | - |
| Plus ou moins-values réalisées nettes à affecter (**) | 9 746 578,34 | 9 532 325,57 |
| Plus et moins-values réalisées nettes antérieures non distribuées | - | - |
| Sommes distribuables au titre des plus ou moins-values réalisées | 9 746 578,34 | 9 532 325,57 |

PART C

| FR0011250281 | 30/09/2025 | 30/09/2024 |
|--|---------------------|---------------------|
| Devise | EUR | EUR |
| Affectation : | | |
| Distribution | - | - |
| Report à nouveau des plus ou moins-values réalisées nettes | - | - |
| Capitalisation | 9 746 578,34 | 9 532 325,57 |
| Total | 9 746 578,34 | 9 532 325,57 |
| (*) Information relative aux acomptes versés | | |
| Acomptes unitaires versés | - | - |
| (**) Information relative aux actions ou parts ouvrant droit à distribution | | |
| Nombre d'actions ou parts | - | - |
| Distribution unitaire restant à verser après règlement des acomptes | - | - |

INVENTAIRE DES ACTIFS ET PASSIFS

Inventaire des éléments de bilan (hors IFT)

Le secteur d'activité mentionné dans l'inventaire représente l'activité principale exercée par l'émetteur de l'instrument financier. L'information est issue du code ICB publié lorsqu'il est disponible.

| Instruments | Devise | Quantité | Montant | %AN |
|--|--------|-----------|-----------------------|--------------|
| Parts d'OPC et fonds d'investissements | | | 242 150 328,77 | 91,33 |
| OPCVM et équivalents d'autres Etats membres de l'Union européenne | | | 242 150 328,77 | 91,33 |
| AMUNDI ETF ICAV - AMUNDI S&P 500 EQUAL WEIGHT ESG UCITS ETF | EUR | 1 303 000 | 15 414 490,00 | 5,81 |
| AMUNDI EURO LIQUIDITY SELECT FCP | EUR | 40 | 10 106 769,69 | 3,81 |
| AMUNDI FUNDS EUROLAND EQUITY - I2 EUR (C) | EUR | 149 600 | 2 619 496,00 | 0,99 |
| AMUNDI FUNDS US EQUITY FUNDAMENTAL GROWTH I2 EUR SICAV | EUR | 1 392 | 19 079 642,88 | 7,20 |
| AMUNDI S&P SMALL CAP 600 SCREENED UCITS ETF | EUR | 174 300 | 10 848 432,00 | 4,09 |
| EDMOND DE ROTHSCHILD FUND SICAV | EUR | 110 000 | 13 077 900,00 | 4,93 |
| EDMOND DE ROTHSCHILD FUND SICAV BIG DATA | EUR | 39 020 | 14 879 496,60 | 5,61 |
| FRANKLIN TEMPLETON ICAV ETF | EUR | 31 000 | 1 143 280,00 | 0,43 |
| FRANKLIN TEMPLETON ICAV FRANKLIN FTSE KOREA UCITS ETF | EUR | 190 000 | 6 790 600,00 | 2,56 |
| ISHARES IV PLC - ISHARES MSCI JAPAN ESG ENHANCED UCITS ETF | EUR | 1 505 000 | 10 416 105,00 | 3,93 |
| ISHARES IV PLC - ISHARES MSCI USA ESG ENHANCED UCITS ETF | EUR | 1 868 000 | 19 090 960,00 | 7,20 |
| ISHARES IV PLC ISHARES MSCI USA SRI UCITS ETF | USD | 533 000 | 8 013 144,68 | 3,02 |
| ODDO ACTIVE SMALLER COMPANIES | EUR | 3 080 | 7 823 138,40 | 2,95 |
| ODDO ASSET MANAGEMENT IMMOBILIER B CAP EUR | EUR | 39,7 | 8 099 775,83 | 3,06 |
| ODDO AVEN EUR CI EU PARTS FCP | EUR | 21,65 | 9 681 322,08 | 3,65 |
| ODDO BHF SICAV ARTIFICIAL INTELLIGENCE | USD | 8 100 | 17 220 531,06 | 6,50 |
| ODDO BHF SICAV METROPOLE SELECTION | EUR | 5 715 | 2 220 563,25 | 0,84 |
| ODDO VALEURS RENDEMENT B | EUR | 27 | 6 400 212,03 | 2,42 |
| SICAV BHF SICAV ODDO BHF GREEN PLANT SICAV | USD | 7 800 | 8 672 478,13 | 3,27 |
| SICAV ODDO BHF SHS CI ALGO TREND US SICAV | EUR | 9 030 | 23 665 029,36 | 8,93 |
| SYCOMORE FUND SICAV | EUR | 88 000 | 17 323 680,00 | 6,53 |
| SYCOMORE SELECT RESPONSABLE I | EUR | 10 760 | 6 928 686,80 | 2,61 |
| VISION FUND SICAV US EQUITY LC QUANTCORE | USD | 20 330 | 2 634 594,98 | 0,99 |
| Total | | | 242 150 328,77 | 91,33 |

INVENTAIRES DES IFT (Hors IFT utilisés en couverture d'une catégorie de part)

Inventaire des opérations à terme de devises

| Libellé instrument | Valeur actuelle présentée au bilan | | Montant de l'exposition en Euro (*) | | | |
|--------------------|------------------------------------|--------|-------------------------------------|-------------|----------------------|-------------|
| | | | Devises à recevoir (+) | | Devises à livrer (-) | |
| | Actif | Passif | Devise | Montant (*) | Devise | Montant (*) |
| - | - | - | - | - | - | - |
| Total | - | - | - | - | - | - |

(*) Montant déterminé selon les dispositions du règlement relatif à la présentation des expositions.

Inventaire des instruments financiers à terme - actions

| Libellé instrument | Quantité/ Nominal | Valeur actuelle présentée au bilan | | Montant de l'exposition en Euro (*) |
|---------------------------|----------------------|------------------------------------|------------------|-------------------------------------|
| | | Actif | Passif | +/- |
| Futures | | | | |
| EURO STOXX 1225 | -100 | - | 43 500,00 | -5 541 000.00 |
| NASDAQ 100 1225 | 34 | 206 828,94 | - | 14 411 225.53 |
| S&P 500 EMI 1225 | 20 | 50 638,30 | - | 5 735 106.38 |
| Sous total | | 257 467,24 | 43 500,00 | 14 605 331.91 |
| Options | | | | |
| Sous total | | - | - | - |
| Swaps | | | | |
| Sous total | | - | - | - |
| Autres instruments | | | | |
| Sous total | | - | - | - |
| Total | | 257 467,24 | 43 500,00 | 14 605 331.91 |

(*) Montant déterminé selon les dispositions du règlement relatif à la présentation des expositions.

Inventaire des instruments financiers à terme - taux d'intérêt

| Libellé instrument | Quantité/ Nominal | Valeur actuelle présentée au bilan | | Montant de l'exposition en Euro (*) |
|--------------------|----------------------|------------------------------------|--------|-------------------------------------|
| | | Actif | Passif | +/- |
| Futures | | | | |
| Sous total | | - | - | - |

| Libellé instrument | Quantité/ Nominal | Valeur actuelle présentée au bilan | | Montant de l'exposition en Euro (*) |
|---------------------------|----------------------|------------------------------------|--------|--|
| | | Actif | Passif | +/- |
| Options | | | | |
| Sous total | | - | - | - |
| Swaps | | | | |
| Sous total | | - | - | - |
| Autres instruments | | | | |
| Sous total | | - | - | - |
| Total | | - | - | - |

(*) Montant déterminé selon les dispositions du règlement relatif à la présentation des expositions.

Inventaire des instruments financiers à terme - de change

| Libellé instrument | Quantité/ Nominal | Valeur actuelle présentée au bilan | | Montant de l'exposition en Euro (*) |
|---------------------------|----------------------|------------------------------------|------------------|--|
| | | Actif | Passif | +/- |
| Futures | | | | |
| EURO/JPY CM 1225 | -60 | - | 31 982,96 | -7 479 690,82 |
| EURO FX 1225 | -15 | 10 851,06 | - | -1 881 702,13 |
| Sous total | | - | - | - |
| Options | | | | |
| Sous total | | - | - | - |
| Swaps | | | | |
| Sous total | | - | - | - |
| Autres instruments | | | | |
| Sous total | | - | - | - |
| Total | | 10 851,06 | 31 982,96 | -9 361 392,95 |

(*) Montant déterminé selon les dispositions du règlement relatif à la présentation des expositions.

Inventaire des instruments financiers à terme - sur risque de crédit

| Libellé instrument | Quantité/ Nominal | Valeur actuelle présentée au bilan | | Montant de l'exposition en Euro (*) |
|---------------------------|----------------------|------------------------------------|--------|--|
| | | Actif | Passif | +/- |
| Futures | | | | |
| Sous total | | - | - | - |
| Options | | | | |
| Sous total | | - | - | - |
| Swaps | | | | |
| Sous total | | - | - | - |
| Autres instruments | | | | |
| Sous total | | - | - | - |
| Total | | - | - | - |

(*) Montant déterminé selon les dispositions du règlement relatif à la présentation des expositions.

Inventaire des instruments financiers à terme - autres expositions

| Libellé instrument | Quantité/ Nominal | Valeur actuelle présentée au bilan | | Montant de l'exposition en Euro (*) |
|---------------------------|----------------------|------------------------------------|--------|--|
| | | Actif | Passif | +/- |
| Futures | | | | |
| Sous total | | - | - | - |
| Options | | | | |
| Sous total | | - | - | - |
| Swaps | | | | |
| Sous total | | - | - | - |
| Autres instruments | | | | |
| Sous total | | - | - | - |
| Total | | - | - | - |

(*) Montant déterminé selon les dispositions du règlement relatif à la présentation des expositions.

INVENTAIRE DES OPÉRATIONS À TERME DE DEVISE

(utilisées en couverture d'une catégorie de part)

| Libellé instrument | Valeur actuelle présentée au bilan | | Montant de l'exposition en Euro (*) | | | | Classe de part couverte |
|--------------------|------------------------------------|--------|-------------------------------------|----------------------|------------------------|----------------------|-------------------------|
| | Actif | Passif | Devises à recevoir (+) | Devises à livrer (-) | Devises à recevoir (+) | Devises à livrer (-) | |
| - | - | - | - | - | - | - | - |
| Total | - | - | - | - | - | - | - |

(*) Montant déterminé selon les dispositions du règlement relatif à la présentation des expositions.

INVENTAIRE DES INSTRUMENTS FINANCIERS À TERME

(utilisés en couverture d'une catégorie de part)

| Libellé instrument | Quantité/ Nominal | Valeur actuelle présentée au bilan | | Montant de l'exposition en Euro (*) | Classe de part couverte |
|---------------------------|----------------------|------------------------------------|--------|-------------------------------------|-------------------------|
| | | Actif | Passif | +/- | |
| Futures | | | | | |
| Sous total | | - | - | - | |
| Options | | | | | |
| Sous total | | - | - | - | |
| Swaps | | | | | |
| Sous total | | - | - | - | |
| Autres instruments | | | | | |
| Sous total | | - | - | - | |
| Total | | - | - | - | |

(*) Montant déterminé selon les dispositions du règlement relatif à la présentation des expositions.

Synthèse de l'inventaire

Valeur actuelle présentée au bilan

| | |
|---|-----------------------|
| Total inventaire des actifs et passifs éligibles (hors IFT) | 242 150 328,77 |
| Inventaire des IFT (hors IFT utilisés en couverture de parts émises) : | |
| Total opérations à terme de devises | - |
| Total instruments financiers à terme - actions | 213 967,24 |
| Total instruments financiers à terme - taux | - |
| Total instruments financiers à terme - change | -21 131,90 |
| Total instruments financiers à terme - crédit | - |
| Total instruments financiers à terme - autres expositions | - |
| Inventaire des instruments financiers à terme utilisés en couverture de parts émises | - |
| Autres actifs (+) | 23 298 468,23 |
| Autres passifs (-) | -498 068,61 |
| Total = actif net | 265 143 563,73 |

INFORMATIONS SFDR



Pilotage Sélection Dynamique

Modèle d'informations périodiques pour les produits financiers visés à l'article 8, paragraphes 1, 2et 2 bis, du règlement (UE) 2019/2088 et à l'article 6, premier alinéa, du règlement (UE) 2020/852

Par **investissement durable**, on entend un investissement dans une activité économique qui contribue à un objectif environnemental ou social, pour autant qu'il ne cause de préjudice important à aucun de ces objectifs et que les sociétés bénéficiaires des investissements appliquent des pratiques de bonne gouvernance.

Dénomination du produit :
Pilotage Sélection Dynamique

Identifiant d'entité juridique :
969500HR13MXHKNG4H92

Caractéristiques environnementales et/ou sociales

Ce produit financier avait-il un objectif d'investissement durable ?

Oui

Non

Il a réalisé des **investissements durables ayant un objectif environnemental**: N/A

dans des activités économiques qui sont considérées comme durables sur le plan environnemental au titre de la taxonomie de l'UE

dans des activités économiques qui ne sont pas considérées comme durables sur le plan environnemental au titre de la taxonomie de l'UE

il a réalisé des **investissements durables ayant un objectif social** : N/A

Il **promouvait des caractéristiques environnementales et/ou sociales (E/S)** et bien qu'il n'ait pas eu d'objectif d'investissement durable, il présentait une proportion de 16,30 % d'investissements durables

ayant un objectif environnemental et réalisés dans des activités économiques qui sont considérées comme durables sur le plan environnemental au titre de la taxonomie de l'UE

ayant un objectif environnemental et réalisés dans des activités économiques qui ne sont pas considérées comme durables sur le plan environnemental au titre de la taxonomie de l'UE

ayant un objectif social

Il promouvait des caractéristiques E/S, mais **n'a pas réalisé d'investissements durables**

La **taxinomie de l'UE** est un système de classification institué par le règlement (UE) 2020/852, qui dresse une liste d'activités **économiques durables sur le plan environnemental**. Ce règlement n'établit pas de liste d'activités économiques durables sur le plan social. Les investissements durables ayant un objectif environnemental ne sont pas nécessairement alignés sur la taxinomie.

1

Caractéristiques environnementales et/ou sociales 30 septembre 2025



DANS QUELLE MESURE LES CARACTERISTIQUES ENVIRONNEMENTALES ET/OU SOCIALES PROMUES PAR CE PRODUIT FINANCIER ONT-ELLES ETE ATTEINTES ?

Au cours de la période couverte par le présent rapport, le Fonds a promu des caractéristiques environnementales et/ou sociales qui sont reflétées par la construction du portefeuille via la sélection de différents OPC ayant une classification SFDR Article 8 et/ou Article 9. Les fonds classifiés selon l'article 8 SFDR sont des fonds qui promeuvent des caractéristiques environnementales et / ou sociales et les fonds classifiés selon l'article 9 SFDR ont pour objectif l'investissement durable.

Les **indicateurs de durabilité** permettent de mesurer la manière dont les caractéristiques environnementales et sociales promues par le produit ont été atteintes.

● *Quelle a été la performance des indicateurs de durabilité ?*

| | 30/09/2025 | |
|---|------------|------------|
| | Fonds | Couverture |
| Notation MSCI ESG* | A | 100,0 |
| Score ESG | 7,0 | 100,0 |
| Notation moyenne E | 6,1 | 100,0 |
| Notation moyenne S | 5,3 | 100,0 |
| Notation moyenne G | 6,0 | 100,0 |
| Intensité carbone pondérée (tCO2e / CA m€) | 80,9 | 100,0 |
| Investissements durables (%) | 16,3 | 91,3 |
| Investissements alignés sur la taxonomie (%) | 0,0 | 0,0 |
| Exposition fossile (%)** | 2,8 | 54,4 |
| Exposition aux solutions carbone, part verte (%)*** | 4,4 | 73,9 |

* CCC est la notation avec le risque le plus élevé et AAA est la meilleure notation.

** Pourcentage des revenus générés par l'utilisation de combustibles fossiles, sur la base du ratio de couverture MSCI au niveau du portefeuille.

*** Pourcentage du chiffre d'affaires généré par le déploiement de solutions zéro carbone (énergies renouvelables, mobilité durable...), basé sur le ratio de couverture MSCI au niveau du portefeuille.

● *... et par rapport aux périodes précédentes ?*

| | 30/09/2024 | |
|---|------------|------------|
| | Fonds | Couverture |
| Notation MSCI ESG* | AA | 100,0 |
| Score ESG | 7,2 | 100,0 |
| Notation moyenne E | 6,3 | 100,0 |
| Notation moyenne S | 5,3 | 100,0 |
| Notation moyenne G | 5,9 | 100,0 |
| Intensité carbone pondérée (tCO2e / CA m€) | 74,5 | 100,0 |
| Investissements durables (%) | 13,1 | 95,8 |
| Investissements alignés sur la taxonomie (%) | N/A | N/A |
| Exposition fossile (%)** | 2,0 | 58,8 |
| Exposition aux solutions carbone, part verte (%)*** | 2,1 | 59,1 |

* CCC est la notation avec le risque le plus élevé et AAA est la meilleure notation.

** Pourcentage des revenus générés par l'utilisation de combustibles fossiles, sur la base du ratio de couverture MSCI au niveau du portefeuille.

*** Pourcentage du chiffre d'affaires généré par le déploiement de solutions zéro carbone (énergies renouvelables, mobilité durable...), basé sur le ratio de couverture MSCI au niveau du portefeuille.



● **Quels étaient les objectifs des investissements durables que le produit financier entendait notamment réaliser et comment les investissements durables effectués y ont-ils contribué ?**

Les investissements durables poursuivaient les objectifs suivants :

1. Environnement : la contribution à l'impact environnemental tel que défini par MSCI ESG Research via son domaine « impact durable » par rapport aux objectifs environnementaux. Sont concernées les catégories suivantes : énergies alternatives, efficacité énergétique, construction écologique, eau durable, prévention et contrôle de la pollution, agriculture durable.

2. Social : contribution à l'impact social tel que défini par MSCI ESG Research via son domaine « impact durable » par rapport aux objectifs sociaux. Sont concernées les catégories suivantes : nutrition, traitement des principales maladies, logement abordable, financement des PME, éducation et connectivité.

Le Fonds détenait 16,3 % d'investissements durables qui sont catégorisés comme autres placements environnementaux. En outre, le fonds détenait 0,0 % de ses actifs nets alignés à la Taxinomie de l'UE à la fin de l'exercice.

Le Fonds a respecté son objectif d'investissement durable dès lors qu'il s'engage à détenir au moins 8,0 % d'investissements durables et 0,0 % d'investissements alignés sur la Taxinomie.

Les investissements sont durables dans la mesure où ils ont participé au développement d'activités économiques vertes sur la base du chiffre d'affaires : les énergies bas-carbone, l'efficacité énergétique, l'immobilier vert, l'usage durable de l'eau, la prévention et le contrôle de la pollution, et l'agriculture durable.

● **Dans quelle mesure les investissements durables que le produit financier a notamment réalisés n'ont-ils pas causé de préjudice important à un objectif d'investissement durable sur le plan environnemental ou social ?**

Ce principe, appliqué à l'objectif d'investissement durable du Fonds, a été contrôlé selon une approche en 3 étapes :

1. Les entreprises faisant l'objet de graves controverses environnementales, sociales ou en matière de gouvernance ne sont pas considérées comme durables

2. Les entreprises concernées par la politique d'exclusion d'ODDO BHF Asset Management (mines antipersonnel, armes à sous-munitions, armes chimiques et armes biologiques) ne sont pas considérées comme durables et ne peuvent pas faire l'objet d'un investissement par le Fonds.

3. Les entreprises exposées aux armes controversées et/ou contrevenant aux principes du Pacte mondial des Nations unies ne sont pas considérées comme durables et ne peuvent pas faire l'objet d'un investissement par le Fonds.

Nos équipes de contrôle sont chargées de vérifier que les investissements durables du Fonds respectent notre approche relative au principe consistant à ne pas causer de préjudice important afin de pouvoir être considérés comme des investissements durables au niveau du Fonds. Notre approche est basée sur les controverses mais aussi sur les exclusions (pré-trade).



Les principales incidences négatives correspondent aux incidences négatives les plus significatives des décisions d'investissement sur les facteurs de durabilité liés aux questions environnementales, sociales et de personnel, au respect des droits de l'homme, et aux sujets d'anti-corruption.

Comment les indicateurs concernant les incidences négatives ont-ils été pris en considération ?

Le Fonds ne prend pas en compte les PAI.

Les investissements durables étaient-ils conformes aux principes directeurs de l'OCDE à l'intention des entreprises multinationales et aux principes directeurs des Nations unies relatifs aux entreprises et aux droits de l'homme ? Description détaillée:

Bien que le fonds n'ait pas eu pour objectif l'investissement durables, il a atteint 16,3 % d'investissement durables, tandis que la proposition minimale indiquée dans l'annexe précontractuelle était de 8,0 %.

Le Gérant s'assure de l'alignement des investissements durables du Fonds en appliquant sa liste d'exclusion fondée sur le Pacte mondial des Nations unies, comme indiqué dans la politique d'exclusion du Gérant. Les principes directeurs des Nations unies relatifs aux entreprises et aux droits de l'homme ainsi que les Principes directeurs de l'OCDE à l'intention des entreprises multinationales sont pris en compte dans la méthodologie de notation ESG interne ou externe (MSCI ESG Research) utilisée par le Fonds, comme indiqué dans les informations précontractuelles.

La taxinomie de l'UE établit un principe consistant à « ne pas causer de préjudice important » en vertu duquel les investissements alignés sur la taxinomie ne devraient pas causer de préjudice important aux objectifs de la taxinomie de l'UE et s'accompagne de critères spécifiques de l'Union.

Le principe consistant à « ne pas causer de préjudice important » s'applique uniquement aux investissements sous-jacents au produit financier qui prennent en compte les critères de l'Union européenne en matière d'activités économiques durables sur le plan environnemental. Les investissements sous-jacents à la portion restante de ce produit financier ne prennent pas en compte les critères de l'Union en matière d'activités économiques durables sur le plan environnemental.

Tout autre investissement durable ne doit pas non plus causer de préjudice important aux objectifs environnementaux ou sociaux.



COMMENT CE PRODUIT FINANCIER A-T-IL PRIS EN CONSIDERATION LES PRINCIPALES INCIDENCES NEGATIVES SUR LES FACTEURS DE DURABILITE ?

Le fonds ne prend pas en compte les PAI.



QUELS ONT ETE LES PRINCIPAUX INVESTISSEMENTS DE CE PRODUIT FINANCIER ?

La liste comprend les investissements constituant la plus grande proportion d'investissements du produit financier au cours de la période de référence, à savoir: 01/10/2024 - 30/09/2025

| Investissements les plus importants | Secteur* | % d'actifs** | Pays |
|--|----------|--------------|------------|
| Oddo Bhf Algo Trend Us Ci-Eur | - | 8,9 % | Luxembourg |
| Amundi Pi Us Eq F Gr-I2Eurc | - | 7,6 % | Luxembourg |
| Ish Msci Usa Esg Ehncd Usd-A | - | 6,7 % | Irlande |
| Oddo Bhf Artificial Intelligence Ciw-Usd | - | 6,3 % | Luxembourg |
| Sycomore Sustainable Tech-Ie | - | 6,2 % | Luxembourg |
| Edr Fund-Big Data-N Eur | - | 5,8 % | Luxembourg |
| Amundi 500 Ew Esg Etf A | - | 5,8 % | Irlande |

* 30/09/2025, l'exposition totale du fonds au secteur fossile représentait 2,8% pour une couverture de 54,4%.

** Méthode de calcul : Moyenne des investissements sur la base de 4 inventaires couvrant l'année fiscale de référence (fréquence retenue : 3 mois glissants).



QUELLE ETAIT LA PROPORTION D'INVESTISSEMENTS LIES A LA DURABILITE ?

La ventilation est consultable dans le tableau détaillé ci-après.

● **Quelle était l'allocation des actifs ?**

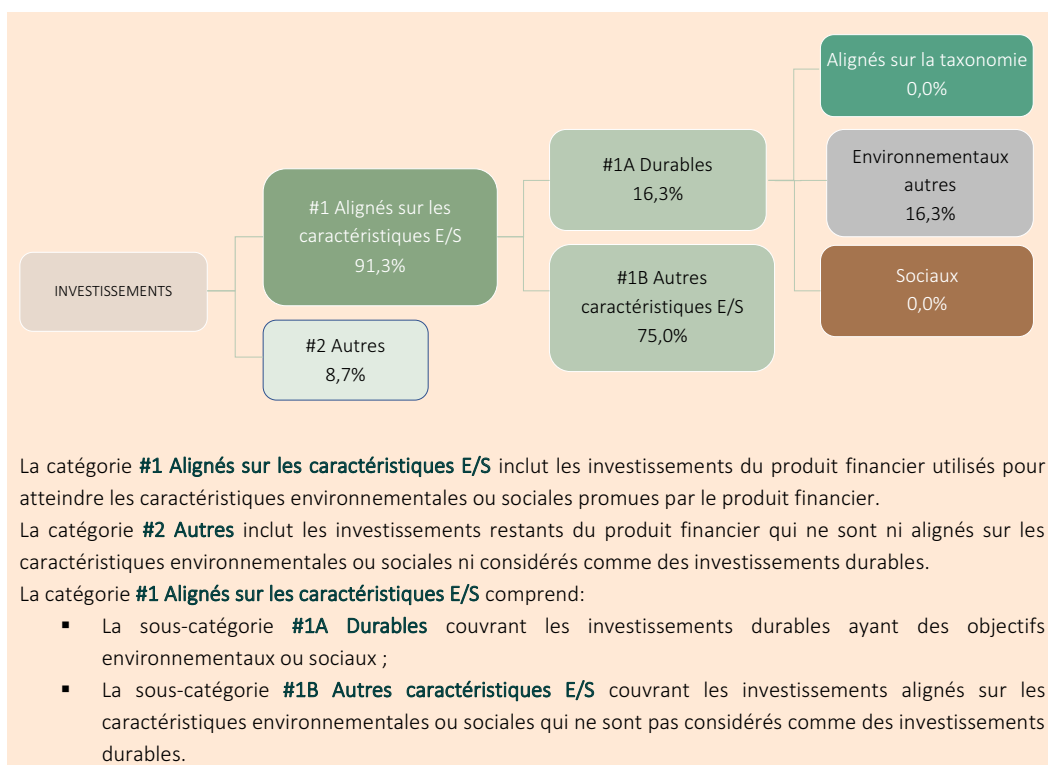
L'allocation des actifs décrit la part des investissements dans des actifs spécifiques.

Les activités alignées sur la taxinomie sont exprimées en pourcentage:

- **du chiffre d'affaires** pour refléter la part des revenus provenant des activités vertes des sociétés bénéficiaires des investissements;

- **des dépenses d'investissement** (CapEx) pour montrer les investissements verts réalisés par les sociétés bénéficiaires des investissements, pour une transition vers une économie verte par exemple;

- **des dépenses d'exploitation** (OpEx) pour refléter les activités opérationnelles vertes des sociétés bénéficiaires des investissements.



La catégorie **#1 Alignés sur les caractéristiques E/S** inclut les investissements du produit financier utilisés pour atteindre les caractéristiques environnementales ou sociales promues par le produit financier.

La catégorie **#2 Autres** inclut les investissements restants du produit financier qui ne sont ni alignés sur les caractéristiques environnementales ou sociales ni considérés comme des investissements durables.

La catégorie **#1 Alignés sur les caractéristiques E/S** comprend:

- La sous-catégorie **#1A Durables** couvrant les investissements durables ayant des objectifs environnementaux ou sociaux ;
- La sous-catégorie **#1B Autres caractéristiques E/S** couvrant les investissements alignés sur les caractéristiques environnementales ou sociales qui ne sont pas considérés comme des investissements durables.

Les Autres investissements incluent 8,6 % de cash et 0,1 % de produits dérivés et 0,0 % d'investissements non alignés sur les caractéristiques environnementales ou sociales ni considérés comme des investissements durables.

Alignés sur la taxinomie : données publiées.

| Comparaisons historiques de l'allocation d'actifs (Article 8) | Exercice 2023 | Exercice 2024 | Exercice 2025 |
|---|---------------|---------------|---------------|
| #1 Alignés sur les caractéristiques E/S | 95,4% | 95,8% | 91,3% |
| #2 Autres | 4,6% | 4,2% | 8,7% |
| #1A Durables | 8,1% | 13,1% | 16,3% |
| #1B Autres caractéristiques E/S | 87,3% | 82,7% | 75,0% |
| Alignés sur la taxinomie | 0,0% | 0,0% | 0,0% |
| Environnementaux autres | 8,1% | 13,1% | 16,3% |
| Sociaux | 0,0% | 0,0% | 0,0% |

● **Dans quels secteurs économiques les investissements ont-ils été réalisés ?**

| Secteurs* | % d'actifs au 30/09/2025 |
|-----------|--------------------------|
| - | N/A |

*Au 30/09/2025, l'exposition totale du fonds au secteur fossile représentait 2,8 % pour une couverture de 54,4%.



Dans quelle mesure les investissements durables ayant un objectif environnemental étaient-ils alignés sur la taxinomie de l'UE ?

Sur la base des données provenant des entreprises bénéficiaires des investissements et du fournisseur de données du Gérant (MSCI), les investissements alignés sur la Taxinomie de l'UE représentaient 0,0 % à la fin de l'exercice si l'on inclut les obligations souveraines, supranationales et des banques centrales, et 0,0 % si l'on exclut ces titres.

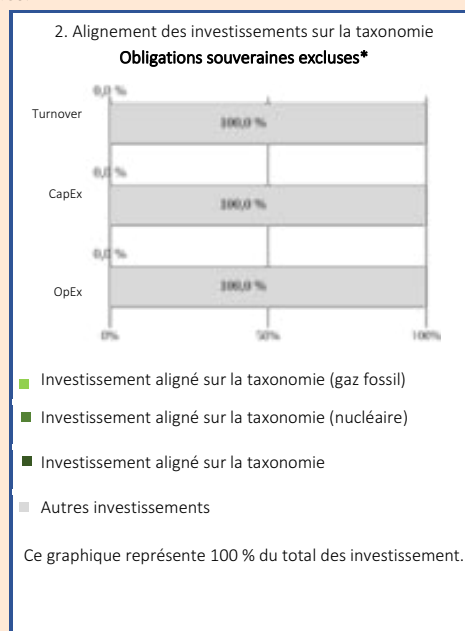
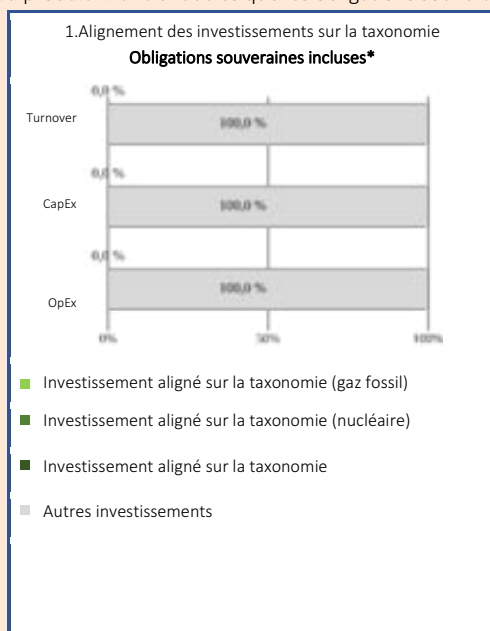
Le respect par ces investissements des exigences énoncées à l'Article 3 du Règlement (UE) 2020/852 n'a été soumis à aucune vérification de la part d'un quelconque réviseur d'entreprises ou d'un quelconque tiers.

Le produit financier a-t-il investi dans des activités liées au gaz fossile et/ou à l'énergie nucléaire conformes à la taxinomie de l'UE¹ ?

- Oui Dans le gaz fossile Dans le nucléaire
- Non

Pour se conformer à la taxinomie de l'UE, le critère pour le **gaz fossile** inclut une limitation des émissions et une évolution vers des énergies complètement renouvelables ou des combustibles à bas carbone d'ici fin 2035. Pour l'**énergie nucléaire**, le critère inclut une sécurité complète et un objectif de gestion des déchets.

Les graphiques ci-dessous font apparaître en vert le pourcentage d'investissements alignés sur la taxinomie de l'UE. Etant donné qu'il n'existe pas de méthodologie appropriée pour déterminer l'alignement des obligations souveraines* sur la taxinomie, le premier graphique montre l'alignement sur la taxinomie par rapport à tous les investissements du produit financier, y compris les obligations souveraines, tandis que le deuxième graphique représente l'alignement sur la taxinomie uniquement par rapport aux investissements du produit financier autres que les obligations souveraines.



* Aux fins de ces graphiques, les «obligations souveraines» comprennent toutes les expositions souveraines

Les **activités habilitantes** permettent directement à d'autres activités de contribuer de manière substantielle à la réalisation d'un objectif environnemental

Les **activités transitoires** sont des activités pour lesquelles il n'existe pas encore de solutions bas-carbone et qui entre autres ont des niveaux d'émission de gaz à effet de serre correspondant à la meilleure performance.

¹ Les activités liées au gaz fossile et/ou au nucléaire ne seront conformes à la taxinomie de l'UE que si elles contribuent à limiter le changement climatique (« atténuation du changement climatique ») et ne causent de préjudice important à aucun objectif de la taxinomie de l'UE –voir la note explicative dans la marge de gauche. L'ensemble des critères applicables aux activités économiques dans les secteurs du gaz fossile et de l'énergie nucléaire qui sont conformes à la taxinomie de l'UE sont définis dans le règlement délégué (UE) 2022/1214 de la Commission.



- **Quelle était la proportion d'investissements réalisés dans des activités transitoires et habilitantes ?**

La part d'investissements réalisés dans des activités transitoires et habilitantes a été de 0%.

- **Comment le pourcentage d'investissements alignés sur la taxinomie de l'UE a-t-il évolué par rapport aux périodes de référence précédentes ?**

Le fonds n'avait pas de pourcentage minimum d'alignement à la Taxinomie.



Le symbole représente des investissements durables ayant un objectif environnemental qui **ne tiennent pas compte des critères** en matière d'activités économiques durables sur le plan environnemental au titre du règlement (UE) 2020/852



- **Quelle était la proportion d'investissements durables ayant un objectif environnemental qui n'étaient pas alignés sur la taxinomie de l'UE?**

La proportion d'investissements durables ayant un objectif environnemental non aligné sur la taxinomie de l'UE était de : 16,3 %



- **Quelle était la proportion d'investissements durables sur le plan social?**

Il n'y avait pas d'investissements durables sur le plan social.



- **Quels étaient les investissements inclus dans la catégorie « autres », quelle était leur finalité, et des garanties environnementales ou sociales minimales s'appliquaient-elles à eux ?**

Les investissements inclus en "#2-Autre" sont le cash, les produits dérivés et les autres actifs secondaires qui permettent d'assurer une gestion optimale du portefeuille.

Les garanties minimales pour les investissements sans ratings ESG sont assurées par l'application de la politique d'exclusion d'ODDO BHF Asset Management et/ou des exclusions spécifique du fonds.

Compte tenu du rôle de ces instruments dérivés, nous considérons qu'ils n'ont pas eu d'impact négatif sur la capacité du Fonds à se conformer à ses caractéristiques environnementales et sociales.



QUELLES MESURES ONT ETE PRISES POUR atteindre LES CARACTERISTIQUES ENVIRONNEMENTALES ET/OU SOCIALES AU COURS DE LA PERIODE DE REFERENCE ?

Le Gérant a appliqué sa stratégie qui promeut les actions suivantes :

1. Investissement dans des fonds intégrant des critères ESG (article 8 ou 9).
2. Les Fonds ont l'obligation de mettre en place des exclusions strictes concernant les sociétés ne respectant pas les principes du Pacte mondial de l'ONU ainsi que d'autres exclusions sectorielles
3. Application du socle de la politique d'exclusion d'ODDO BHF Asset Management et des exclusions spécifiques du Fonds.



QUELLE A ETE LA PERFORMANCE DE CE PRODUIT FINANCIER PAR RAPPORT A L'INDICE DE REFERENCE ?

Pour apprécier la performance globale, veuillez vous référer au tableau ci-après.

Les indices de référence sont des indices permettant de mesurer si le produit financier atteint l'objectif d'investissement durable.

● **En quoi l'indice de référence différerait-il d'un indice de marché large ?**

Le fonds suit le benchmark MSCI All Countries World Index (Net Return, EUR).

Il s'agit d'indices de marché élargis dont la composition ou la méthodologie de calcul ne tient pas nécessairement compte des caractéristiques ESG promues par le Fonds.

● **Quelle a été la performance de ce produit financier au regard des indicateurs de durabilité visant à déterminer l'alignement de l'indice de référence sur les caractéristiques environnementales ou sociales promues ?**

Les indices de référence ne sont pas alignés sur les caractéristiques environnementales ou sociales promues par le Fonds dès lors qu'ils peuvent contenir des entreprises exclues par le Gérant. En outre, ces indices de référence ne sont pas définis sur la base de facteurs environnementaux ou sociaux.

● **Quelle a été la performance de ce produit financier par rapport à l'indice de référence ?**

Non applicable.

● **Quelle a été la performance de ce produit financier par rapport à l'indice de marché large ?**

Pour apprécier la performance globale, veuillez vous référer au tableau ci-dessous.

| | 30/09/2025 | | | |
|--|------------|------------|--------|------------|
| | Fonds | Couverture | Indice | Couverture |
| Notation MSCI ESG | A | 100,0 | A | 97,4 |
| Score ESG | 7,0 | 100,0 | 6,5 | 97,4 |
| Notation moyenne E | 6,1 | 100,0 | 6,6 | 97,4 |
| Notation moyenne S | 5,3 | 100,0 | 5,1 | 97,4 |
| Notation moyenne G | 6,0 | 100,0 | 5,6 | 97,4 |
| Intensité carbone pondérée (tCO2e / CA m€) | 80,9 | 100,0 | 133,1 | 100,0 |
| Investissements durables (%) | 16,3 | 91,3 | 68,2 | 97,4 |
| Investissements alignés sur la taxonomie (%) | 0,0 | 0,0 | 0,7 | 3,6 |
| Exposition fossile (%) | 2,8 | 54,4 | 9,1 | 97,0 |
| Exposition aux solutions carbone, part verte (%) | 4,4 | 73,9 | 43,2 | 97,0 |

