

ODDO BHF Global Target 2031

29 MAI 2026

DR-EUR - Eur | Obligations - Total Return - Fonds Daté

Actif net du fonds	83 M€	Catégorie Morningstar™:	1 2 3 4 5 6 7
Valeur liquidative	101,49€	Obligations à échéance	Echelle de risque (1)
Evolution vs M-1	0,62€		6 8 9
			Classification SFDR ²

Pays dans lesquels le fonds est autorisé à la commercialisation auprès du grand public :



GÉRANTS

Alexis Renault, Janis Heck, Haiyan Ding, Daniel Hagemann

SOCIÉTÉ DE GESTION

ODDO BHF AM SAS

CARACTÉRISTIQUES

Durée d'investissement conseillée : 6 Ans

Date de création de la part (1ère VL) : 04/08/2025

Date de création du fonds : 04/08/2025

Statut juridique : Compartiment de SICAV Lux. ODDO BHF

Code ISIN : LU3129989391

Code Bloomberg : ODBGDTR LX

Affectation des résultats : Distribution

Souscription min. (initiale) : 100 EUR

SDG (par délégation) : ODDO BHF AM GmbH

Souscriptions / Rachats : 12h, à J

Valorisation : Quotidienne

Frais de gestion fixes : Taux annuel de 1% maximum, payables trimestriellement et calculés sur base de l'actif net moyen du compartiment pour le mois considéré.

Commission de surperformance : 10 % TTC de la surperformance nette annualisée du Fonds au-delà du seuil de déclenchement de 2,80 %, une fois les sous-performances passées, sur les cinq derniers exercices, toutes compensées.

Commission de souscription : 5 % (maximum)

Commission de rachat : Néant

Frais de gestion et autres frais administratifs et d'exploitation : 1.405 % (**)

Mesure de risque : 1 an

Ratio de Sharpe : -

STRATÉGIE D'INVESTISSEMENT

La stratégie d'investissement du Compartiment consiste à gérer, de manière discrétionnaire, un portefeuille diversifié de titres de créance composé, dans la limite de 100% des actifs nets du Compartiment, d'obligations traditionnelles à haut rendement notées entre BB+ et CCC, dont au moins 60% sont émises par des sociétés ayant leur siège social dans un pays membre de l'OCDE et dont l'échéance est au maximum de neuf mois et un jour après le 31 décembre 2031 (échéance finale du produit ou options de remboursement anticipé à la discrétion de la Société).

Indicateur de référence : Néant

Evolution de la valeur liquidative depuis le 04/08/2025

VL d'origine	100,00€
VL au 29/05/2026	101,49€

La date de la valeur liquidative d'origine est le 04/08/2025

Cette part ayant moins de 12 mois d'existence, la réglementation ne nous autorise pas à communiquer ses performances.

Performances calendaires (du 01 janvier au 31 décembre)

	2016	2017	2018	2019	2020	2021	2022	2023	2024	2025
--	------	------	------	------	------	------	------	------	------	------

Fonds

Indicateur de référence

Performances nettes cumulées et annualisées

	Performances annualisées			Performances cumulées					
	3 ans	5 ans	Création	1 M	Début d'année	1 an	3 ans	5 ans	Création
FONDS	-	-	-	-	-	-	-	-	-

FONDS

L'objectif de gestion est d'obtenir une performance nette de frais annualisée supérieure à 2,80 %

Les performances passées ne présagent pas des performances futures et ne sont pas constantes dans le temps.

Volatilité annualisée

	1 an	3 ans	5 ans	Création
--	------	-------	-------	----------

FONDS

*Le glossaire des indicateurs utilisés est disponible en téléchargement sur www.am.oddo-bhf.com dans la rubrique «Informations». | Sources : ODDO BHF AM SAS, Bloomberg, Morningstar® Sustainalytics fournit une analyse au niveau de l'entreprise, utilisée dans le calcul du score de durabilité de Morningstar.

(1) L'indicateur synthétique de risque (SRI) permet d'apprécier le niveau de risque de ce produit par rapport à d'autres. Il indique la probabilité que ce produit enregistre des pertes en cas de mouvements sur les marchés ou d'une impossibilité de notre part de vous payer. Il s'échelonne dans une fourchette de 1 (risque faible) à 7 (risque élevé). Cet indicateur n'est pas constant et changera en fonction du profil de risque du fonds. La catégorie la plus faible ne signifie pas sans risque. Les données historiques, telles que celles utilisées pour calculer le SRI, pourraient ne pas constituer une indication fiable du profil de risque futur du Fonds. L'atteinte des objectifs de gestion en termes de risque ne peut être garantie.

(**) Les frais courants sont fondés sur les frais de l'exercice précédent. Une estimation est établie pour l'ensemble des fonds n'ayant pas encore clôturé leur premier exercice comptable.

(2) Les informations relatives au règlement européen sur la publication d'informations en matière de durabilité dans le secteur des services financiers (SFDR) sont consultables dans la rubrique Classification SFDR(2) du document.

ODDO BHF Global Target 2031

29 MAI 2026

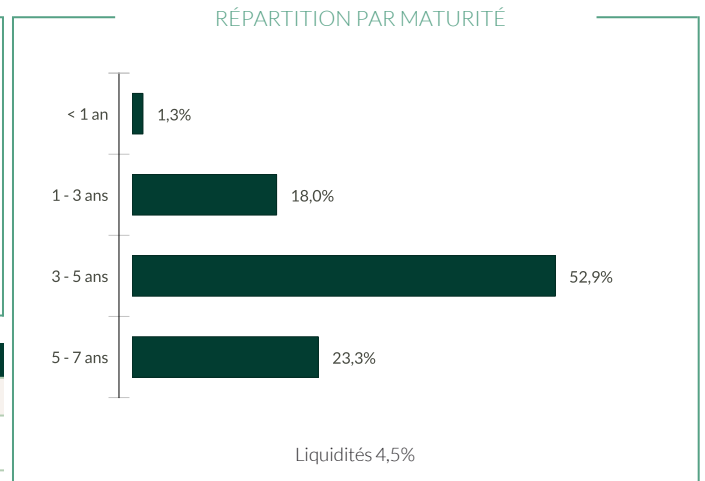
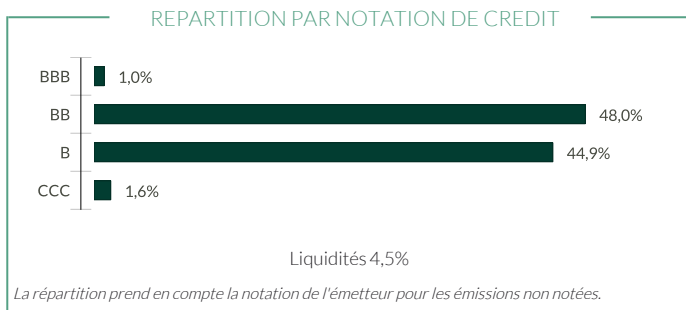
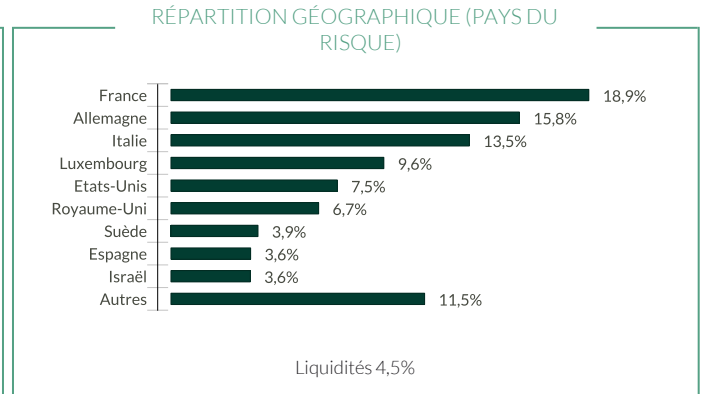
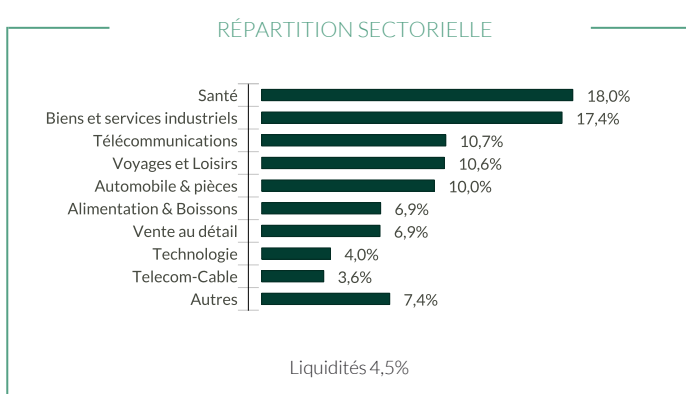
DR-EUR - Eur | Obligations - Total Return - Fonds Daté

Indicateurs clés	
% investis	95,5%
% Liquidités	4,5%
Rendement actuariel à échéance (YTM)*	5,14 %
Rendement actuariel au pire (YTW)*	3,55 %
Duration modifiée au pire	1,76
OAS	137
Nombre d'émetteurs	121
Rating moyen	BB-

L'objectif de gestion est d'obtenir une performance nette de frais annualisée supérieure à 2,80 % sur un horizon de placement débutant à compter de la date de création du compartiment, soit le 2025-08-04, jusqu'au 2026-10-31 au maximum. Pour rappel, les frais de gestion de la part DR-EUR-Eur sont de 1 %. Ces frais viennent réduire la performance annuelle de cette part de 1 %.

*Le glossaire des indicateurs utilisés est disponible en téléchargement sur www.am.oddo-bhf.com dans la rubrique «INFORMATIONS».

Les contrats à terme et les options ne sont pas inclus dans le calcul du rendement. Le "rendement actuariel à l'échéance" est calculé après la couverture de change. Le "rendement actuariel au pire" est calculé après couverture de change.



Intensité carbone pondérée (tCO2e / CA m€)	FONDS	Univers d'investissement ESG
Intensité carbone pondérée	100,1	330,1
Taux de couverture	100,0%	100,0%

Source MSCI. nous retenons les scopes 1 (émissions directes) et 2 (émissions indirectes liées à la consommation d'électricité, de chaleur ou de vapeur) pour le calcul de l'intensité carbone, exprimée en tonnes CO2 par million d'€ de chiffres d'affaires. Le cash et produits dérivés ne sont pas couverts. Méthodologie de calcul de l'intensité carbone : voir les détails dans la page 3

Principaux émetteurs en portefeuille				
	Secteur	Pays	Poids dans le fonds (%)	Notation ESG*
TEVA PHARMACEUTICAL FINANCE NE	Santé	Israël	3,59	3
CIRSA FINANCE INTERNATIONAL SA	Voyages et Loisirs	Espagne	3,07	3
FAURECIA SA	Automobile & pièces	France	2,95	3
IHO VERWALTUNGS GMBH	Automobile & pièces	Allemagne	2,52	5
ZF EUROPE FINANCE BV	Automobile & pièces	Allemagne	2,46	3

*le poids des titres couverts est rebasé à 100 | Conformément à la mise à jour de notre politique d'intégration ESG, l'échelle de notation interne ESG distribue désormais l'univers d'investissement des rangs 1 (risque élevé) à 5 (opportunité forte) de manière ascendante.

L'approche ESG consiste à sélectionner les entreprises ayant les meilleures pratiques environnementales, sociales ou de gouvernance en privilégiant les émetteurs les mieux notés d'un point de vue extra-financier au sein d'un univers d'investissement(Best-in-Universe) et/ou les émetteurs démontrant une amélioration de leur pratique ESG dans le temps (Best effort).

Les performances passées ne présagent pas des performances futures et ne sont pas constantes dans le temps.

ODDO BHF Global Target 2031

29 MAI 2026

DR-EUR - Eur | Obligations - Total Return - Fonds Daté

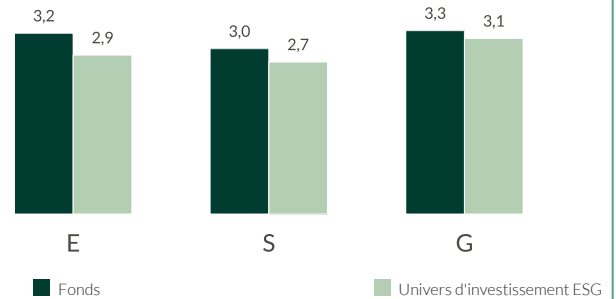
REPORTING INVESTISSEMENT DURABLE - GENERAL

Notation moyenne ESG				
	FONDS		Univers d'investissement ESG	
	mai 2026		mai 2026	
Notation ESG	3,2	-	2,9	-
Couverture ESG**	92,5%	-	29,8%	-

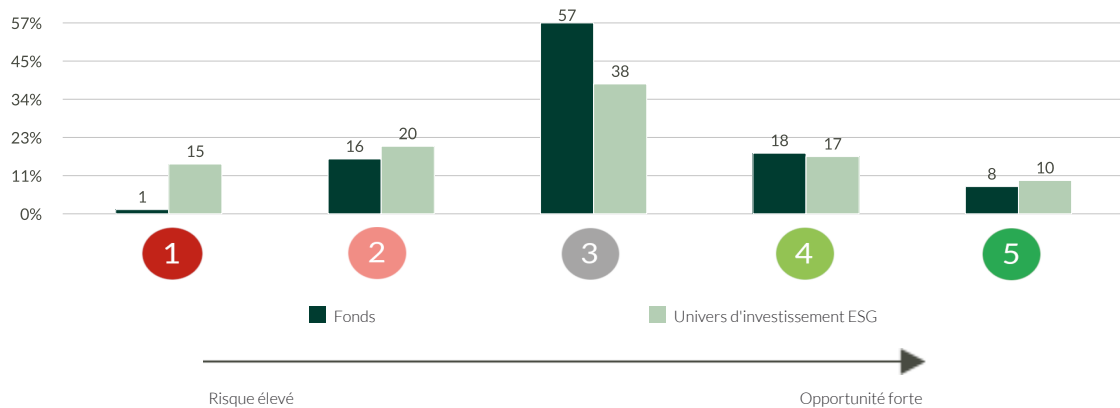
Conformément à la mise à jour de notre politique d'intégration ESG, l'échelle de notation interne ESG distribue désormais l'univers d'investissement des rangs 1 (risque élevé) à 5 (opportunité forte) de manière ascendante.

Univers d'investissement ESG : 100% ICE BofA BB-B Global High Yield Non-Financial Constrained Total Return Index Hedged EUR

NOTATION MOYENNE E, S ET G*



RÉPARTITION PAR NOTATION ESG** (%)



TOP 5 PAR NOTATION ESG

	Secteur	Pays	Poids dans le fonds (%)	Notation ESG*
IHO VERWALTUNGS GMBH	Automobile & pièces	Allemagne	2,52	5
WP/AP TELECOM HOLDINGS	Télécommunications	Pays-Bas	1,34	5
SPIE SA	Biens et services industriels	France	1,20	5
SES SA	Télécommunications	Luxembourg	0,62	5
ZIGGO BOND CO. BV	Telecom-Cable	Pays-Bas	0,43	5
Sous-total top 5	-	-	6,12	-

REPORTING INVESTISSEMENT DURABLE - MÉTHODOLOGIE

ODDO BHF AM considère que la mesure d'impact environnemental, social et de gouvernance d'un investissement est une étape essentielle pour la diffusion des bonnes pratiques en matière d'intégration ESG. Pour cela, il est impératif de disposer de critères quantitatifs fiables, simples (pas de retraitement) et permettant la comparaison d'un portefeuille à l'autre quelle que soit leur composition (large vs midcaps, diversité géographique, diversité sectorielle). Le choix des indicateurs est donc déterminant pour la pertinence de la mesure d'impact.

Nous indiquons systématiquement la disponibilité de la donnée au niveau du portefeuille et de son indice de référence.

Pour plus d'informations sur la méthodologie ESG utilisée par ODDO BHF Asset Management, veuillez consulter le document [Investissement durable & ESG](http://www.am.oddo-bhf.com) disponible sur www.am.oddo-bhf.com

Méthodologie de calcul de l'intensité carbone : Nous avons mis à jour notre méthodologie de calcul de l'intensité carbone. À compter du 31 janvier 2023, lorsque les données carbonées reportées des entreprises ne sont pas disponibles ou incohérentes, des données carbonées estimées sont utilisées. Les estimations sont obtenues en calculant une moyenne sectorielle des émissions scope 1 et 2 rapportées aux revenus des entreprises.

*Notation ESG à la fin de la période. Conformément à la mise à jour de notre politique d'intégration ESG, l'échelle de notation interne ESG distribue désormais l'univers d'investissement des rangs 1 (risque élevé) à 5

** :rebasé sur la partie notée du fonds

ODDO BHF Global Target 2031

29 MAI 2026

DR-EUR - Eur | Obligations - Total Return - Fonds Daté

COMMENTAIRE DE GESTION MENSUEL

Le marché européen du haut rendement (HEAG) a signé une solide performance avec une progression de 0,97%, les spreads s'étant contractés de 14 pb pour s'établir à 224 pb. Depuis le début de l'année, la classe d'actifs a enregistré une performance positive de 1,22%.

Cette performance positive a été réalisée malgré les perturbations en cours dans le détroit d'Ormuz. Les indicateurs macroéconomiques ont été mitigés. Aux Etats-Unis, le PMI composite est resté en zone d'expansion, à un niveau stable de 52,6. En revanche, le PMI composite européen s'est révélé plus faible que prévu et est tombé à 47,5, contre 48,8 en avril. Les chiffres de l'inflation publiés en mai se sont révélés légèrement supérieurs à ceux du mois précédent, reflétant l'impact de la fermeture du détroit d'Ormuz.

L'IPC de base américain a atteint 2,8%, tandis que l'inflation est restée stable à 2,2% en Europe (contre 2,3% le mois précédent). Les rendements des obligations souveraines ont atteint de nouveaux sommets à la mi-mai avant de terminer le mois en recul, ceux des bons du Trésor américain et du Bund allemand à 10 ans clôturant le mois à 4,44% (+7 pb) et à 2,94% (-10 pb), respectivement.

Les résultats des entreprises ont confirmé des difficultés persistantes dans divers secteurs. Les prévisions des émetteurs, tous secteurs confondus, sont restées prudentes. L'activité sur le marché primaire est restée solide, avec environ 13 milliards EUR de nouvelles émissions en mai. Ces transactions ont été bien absorbées, ce qui témoigne de l'intérêt toujours vif des investisseurs pour la classe d'actifs.

Le fonds a maintenu son profil de risque global au cours du mois et a continué d'investir les flux entrants. Il a accru son exposition aux émetteurs présentant des fondamentaux solides et une tendance de crédit prometteuse.

Pour le reste de l'année 2026, la volatilité des marchés du crédit devrait être influencée par les risques géopolitiques – notamment au Moyen-Orient – ainsi que par l'évolution de l'inflation, la croissance économique, les fondamentaux des entreprises et l'évolution du risque souverain. Dans ce contexte, une sélection rigoureuse des crédits demeure essentielle.

RISQUES:

Les risques auxquels le fonds est exposé sont les suivants : risque de perte en capital, risque de taux, risque de crédit, risque lié à la gestion discrétionnaire, risques liés à l'engagement sur des instruments financiers à terme, risque de contrepartie, risque lié à la concentration du portefeuille, risque de liquidité des actifs sous jacents, risque lié à l'investissement dans les titres spéculatifs à haut rendement, risque pays émergents, risques liés aux opérations de financement sur titres et à la gestion des garanties, risque de durabilité et à titre accessoire : risque de change, risques liés à la conversion monétaire

CLASSIFICATION SFDR²

Le règlement européen sur la publication d'informations en matière de durabilité dans le secteur des services financiers (SFDR) est un ensemble de règles européennes visant à rendre le profil de durabilité des fonds transparent, plus comparable et davantage compréhensible par les investisseurs finaux. Article 6 : L'équipe de gestion ne prend pas en compte les risques de durabilité ou les effets négatifs des décisions d'investissement sur les facteurs de durabilité dans le processus de décision d'investissement. Article 8 : L'équipe de gestion traite les risques de durabilité en intégrant des critères ESG (Environnement et/ou Social et/ou Gouvernance) dans son processus de décision d'investissement. Article 9 : L'équipe de gestion suit un objectif d'investissement durable strict qui contribue de manière significative aux défis de la transition écologique, et traite les risques de durabilité par le biais de notations fournies par le fournisseur externe de données ESG de la société de gestion.

AVERTISSEMENT

Ce document est établi par ODDO BHF AM SAS. L'investisseur potentiel doit consulter un conseiller en investissement avant de souscrire dans le fonds. L'investisseur est informé que le fonds présente un risque de perte en capital, mais aussi un certain nombre de risques liés aux instruments/stratégies en portefeuille. En cas de souscription, l'investisseur doit obligatoirement prendre connaissance du Document d'information clé (DIC) ou du prospectus de l'OPC pour une présentation exacte des risques encourus et de l'ensemble des frais. La valeur de l'investissement peut évoluer tant à la hausse qu'à la baisse et peut ne pas lui être intégralement restituée. L'investissement doit s'effectuer en fonction de ses objectifs d'investissement, son horizon d'investissement et sa capacité à faire face au risque lié à la transaction. ODDO BHF AM SAS ne saurait également être tenue pour responsable de tout dommage direct ou indirect résultant de l'usage de la présente publication ou des informations qu'elle contient. Les informations sont données à titre indicatif et sont susceptibles de modifications à tout moment sans avis préalable. Les opinions émises dans ce document correspondent à nos anticipations de marché au moment de la publication du document. Elles sont susceptibles d'évoluer en fonction des conditions de marché et ne sauraient en aucun cas engager la responsabilité contractuelle de ODDO BHF AM SAS. Les valeurs liquidatives affichées sur le présent document le sont à titre indicatif uniquement. Seule la valeur liquidative inscrite sur l'avis d'opéré et les relevés de titres fait foi. La souscription et le rachat des OPC s'effectuent à valeur liquidative inconnue.

Un résumé des droits des investisseurs est disponible gratuitement sous forme électronique en anglais sur le site web à l'adresse suivante : https://am.oddo-bhf.com/france/fr/investisseur_non_professionnel/infos_reglementaire. Le fonds peut avoir été autorisé à la distribution dans différents Etats membres de l'UE. L'attention des investisseurs est attirée sur le fait que la société de gestion peut décider de mettre fin aux dispositions qu'elle a prises pour la distribution des parts du fonds conformément à l'article 93 bis de la directive 2009/65/CE et à l'article 32 bis de la directive 2011/61/UE.

Le DIC (DEU, ESP, FR, GB, IRL, POR, SWD) et le prospectus (DEU, FR, GB) sont disponibles gratuitement auprès de ODDO BHF AM SAS sur am.oddo-bhf.com ou auprès des distributeurs autorisés. Le rapport annuel ainsi que le rapport semestriel sont disponibles gratuitement auprès de ODDO BHF AM SAS ou sur le site Internet am.oddo-bhf.com.

La politique de traitement des réclamations est disponible sur notre site Internet am.oddo-bhf.com dans la rubrique informations réglementaires. Les réclamations clients peuvent être adressées en premier lieu à la messagerie suivante : service_client@oddo-bhf.com.

Bien qu'ODDO BHF Asset Management et ses fournisseurs d'informations, y compris, sans limitation, MSCI ESG Research LLC et ses sociétés affiliées (les "Parties ESG"), obtiennent des informations (les "Informations") de sources qu'ils considèrent comme fiables, aucune des Parties ESG ne garantit l'originalité, l'exactitude et/ou l'exhaustivité des données contenues dans le présent document et décline expressément toute garantie expresse ou implicite, y compris celles de qualité marchande et d'adéquation à un usage particulier. Les Informations ne peuvent être utilisées que pour votre usage interne, ne peuvent être reproduites ou rediffusées sous quelque forme que ce soit et ne peuvent être utilisées comme base ou composante de tout instrument ou produit financier ou indice. En outre, aucune des informations ne peut en soi être utilisée pour déterminer quels titres acheter ou vendre ou quand les acheter ou les vendre. Aucune des Parties ESG n'est responsable des erreurs ou omissions liées aux données contenues dans le présent document, ni des dommages directs, indirects, spéciaux, punitifs, consécutifs ou autres (y compris les pertes de bénéfices), même si elle a été informée de la possibilité de tels dommages. ©2021 MSCI ESG Research LLC. Reproduit avec autorisation.