



ODDO BHF
ASSET MANAGEMENT

Rapport investissement responsable
ODDO BHF GLOBAL HIGH YIELD BOND

Gérants : Alexis Renault, Janis Heck, Lukas Grote

AVERTISSEMENT



Ce document est établi par ODDO BHF AM SAS. L'investisseur potentiel doit consulter un conseiller en investissement avant de souscrire dans le fonds. L'investisseur est informé que le fonds présente un risque de perte en capital, mais aussi un certain nombre de risques liés aux instruments/stratégies en portefeuille. En cas de souscription, l'investisseur doit obligatoirement prendre connaissance du Document d'information clé (DIC) ou du prospectus de l'OPC pour une présentation exacte des risques encourus et de l'ensemble des frais. La valeur de l'investissement peut évoluer tant à la hausse qu'à la baisse et peut ne pas lui être intégralement restituée. L'investissement doit s'effectuer en fonction de ses objectifs d'investissement, son horizon d'investissement et sa capacité à faire face au risque lié à la transaction. ODDO BHF AM SAS ne saurait également être tenue pour responsable de tout dommage direct ou indirect résultant de l'usage de la présente publication ou des informations qu'elle contient. Les informations sont données à titre indicatif et sont susceptibles de modifications à tout moment sans avis préalable. Les opinions émises dans ce document correspondent à nos anticipations de marché au moment de la publication du document. Elles sont susceptibles d'évoluer en fonction des conditions de marché et ne sauraient en aucun cas engager la responsabilité contractuelle de ODDO BHF AM SAS. Les valeurs liquidatives affichées sur le présent document le sont à titre indicatif uniquement. Seule la valeur liquidative inscrite sur l'avis d'opéré et les relevés de titres fait foi. La souscription et le rachat des OPC s'effectuent à valeur liquidative inconnue.

Un résumé des droits des investisseurs est disponible gratuitement sous forme électronique en anglais sur le site web à l'adresse suivante : https://am.oddo-bhf.com/france/fr/investisseur_non_professionnel/infos_reglementaire. Le fonds peut avoir été autorisé à la distribution dans différents États membres de l'UE. L'attention des investisseurs est attirée sur le fait que la société de gestion peut décider de mettre fin aux dispositions qu'elle a prises pour la distribution des parts du fonds conformément à l'article 93 bis de la directive 2009/65/CE et à l'article 32 bis de la directive 2011/61/UE.

Le DIC (DEU, FR, GB) et le prospectus (DEU, FR, GB) sont disponibles gratuitement auprès de ODDO BHF AM SAS sur am.oddo-bhf.com ou auprès des distributeurs autorisés. Le rapport annuel ainsi que le rapport semestriel sont disponibles gratuitement auprès de ODDO BHF AM SAS ou sur le site Internet am.oddo-bhf.com.

La politique de traitement des réclamations est disponible sur notre site Internet am.oddo-bhf.com dans la rubrique informations réglementaires. Les réclamations clients peuvent être adressées en premier lieu à la messagerie suivante : service_client@oddo-bhf.com.

Risques :

Les risques auxquels le fonds est exposé sont les suivants : risque de perte en capital, risque de taux, risque de crédit, risque lié à la gestion discrétionnaire, risques liés à l'engagement sur des instruments financiers à terme, risque de contrepartie, risque de liquidité des actifs sous jacents, risque lié à l'investissement dans les titres spéculatifs à haut rendement, risque pays émergents, risque de durabilité


Pays dans lesquels le fonds est autorisé à la commercialisation auprès du grand public :

Allemagne, France, Luxembourg

Classification SFDR²

Le règlement européen sur la publication d'informations en matière de durabilité dans le secteur des services financiers (SFDR) est un ensemble de règles européennes visant à rendre le profil de durabilité des fonds transparent, plus comparable et davantage compréhensible par les investisseurs finaux. Article 6 : L'équipe de gestion ne prend pas en compte les risques de durabilité ou les effets négatifs des décisions d'investissement sur les facteurs de durabilité dans le processus de décision d'investissement. Article 8 : L'équipe de gestion traite les risques de durabilité en intégrant des critères ESG (Environnement et/ou Social et/ou Gouvernance) dans son processus de décision d'investissement. Article 9 : L'équipe de gestion suit un objectif d'investissement durable strict qui contribue de manière significative aux défis de la transition écologique, et traite les risques de durabilité par le biais de notations fournies par le fournisseur externe de données ESG de la société de gestion.

Caractéristiques du portefeuille



STRATÉGIE D'INVESTISSEMENT

Le Compartiment est géré activement et vise à générer un niveau élevé de revenus et de croissance du capital. Il vise à atteindre son objectif d'investissement, conformément aux politiques et directives établies par le Conseil d'administration de la Société, en investissant dans un portefeuille composé d'au moins 2/3 de titres de créance négociables cotés de sociétés publiques ou privées, sans limite géographique, en privilégiant les émissions de dette de moindre qualité (c'est-à-dire des titres de créance de qualité inférieure à investment grade, assortis d'une échéance initiale d'un an ou plus).

Indicateur de référence : 100% ICE BofA BB-B Global High Yield Non-Financial Constrained Total Return Index Hedged EUR

Fin d'exercice fiscal 31/10/2026

Sustainalytics fournit une analyse au niveau de l'entreprise, utilisée dans le calcul du score de durabilité de Morningstar.

(1) L'indicateur synthétique de risque (SRI) permet d'apprécier le niveau de risque de ce produit par rapport à d'autres. Il indique la probabilité que ce produit enregistre des pertes en cas de mouvements sur les marchés ou d'une impossibilité de notre part de vous payer. Il s'échelonne dans une fourchette de 1 (risque faible) à 7 (risque élevé). Cet indicateur n'est pas constant et changera en fonction du profil de risque du fonds. La catégorie la plus faible ne signifie pas sans risque. Les données historiques, telles que celles utilisées pour calculer le SRI, pourraient ne pas constituer une indication fiable du profil de risque futur du Fonds. L'atteinte des objectifs de gestion en termes de risque ne peut être garantie

(2) Les informations relatives au règlement européen sur la publication d'informations en matière de durabilité dans le secteur des services financiers (SFDR) sont consultables dans la rubrique Classification SFDR(2) du document.

©2021 MSCI ESG Research LLC. Reproduit avec permission.

Copyright © Morningstar, Inc. Tous droits réservés.



Approche durable

TROIS PILIERS FONDAMENTAUX

1 | Exclusions

- **Normatives:** exclusion d'entreprises qui ne respectent pas certains standards internationaux (armes chimiques, mines antipersonnel, violation des principes du Global Compact...).
- **Sectorielle:** exclusion totale ou partielle de secteurs ou d'activités basées sur des considérations éthiques (tabac, jeux d'argent, armement, divertissement pour adultes / pornographie, charbon...).

2 | Notations ESG

- Utilisation des données MSCI sur une approche «Best-in-Class»

3 | Dialogue et engagement

- Dialogues réguliers avec les entreprises sur des sujets ESG
- Engagement individuel et collaboratif
- Intégration de l'analyse ESG au sein de la Politique de Vote de ODDO BHF Asset Management
- Procédure d'escalade si l'engagement n'est pas concluant

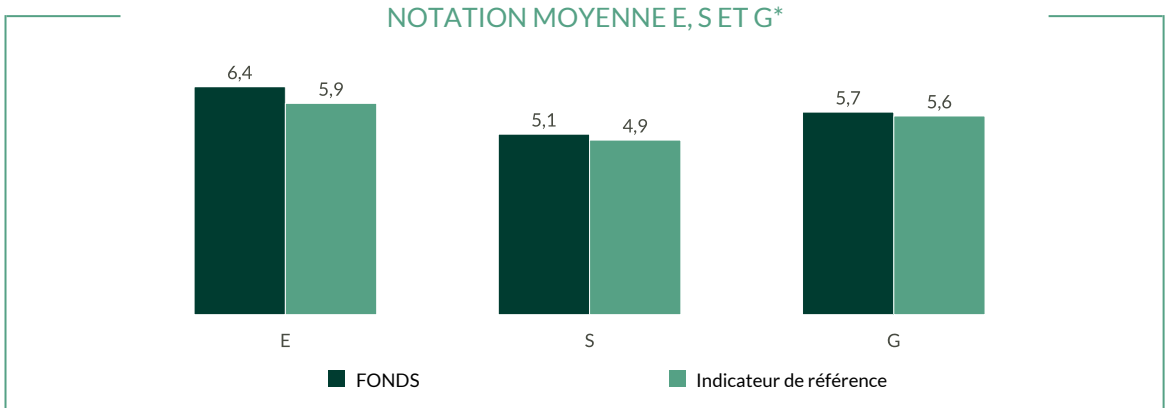
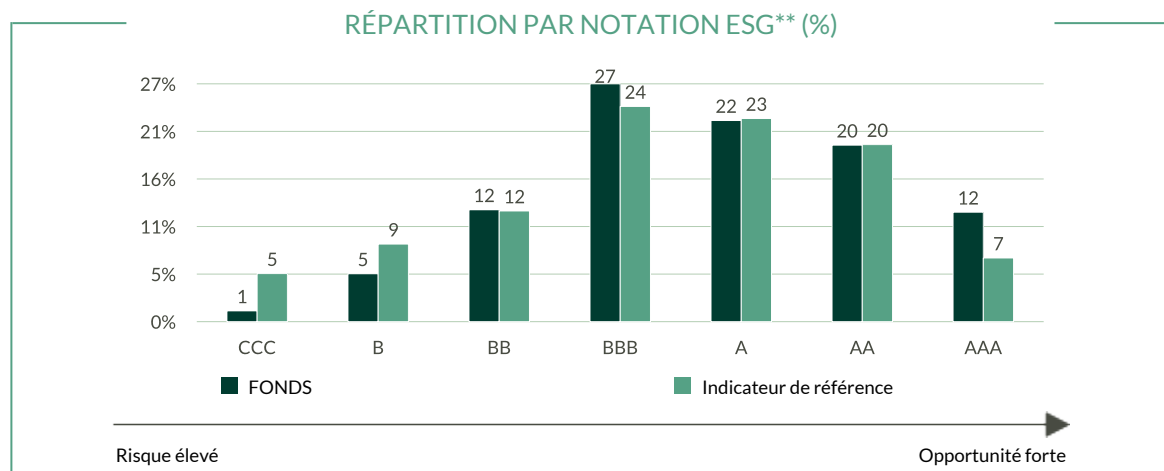
L'intégration ESG ODDO BHF Asset Management





Indicateurs consolidés ESG*

Notation ESG	
FONDS	Indicateur de référence
févr. 26	févr. 26
Notation MSCI ESG	A
Couverture ESG**	69,4%
	74,9%



Indicateur de référence : 100% ICE BofA BB-B Global High Yield Non-Financial Constrained Total Return Index Hedged EUR

*ESG: Environnement, Social, Gouvernance. Cet indicateur prend en compte uniquement les notations MSCI et non les notations ESG internes.

** le poids des titres est rebasé sur 100 | notation selon la méthodologie MSCI de CCC (Risque élevé) à AAA (Opportunité forte). Conformément au prospectus, des évaluations ESG supplémentaires de l'équipe de recherche de la Société de Gestion ou de tiers peuvent également être utilisées dans le cas où un émetteur ne serait pas noté par MSCI. Ainsi, en prenant en compte les notations ESG du modèle interne de ODDO BHF Asset Management, le ratio est à 89.98%.

Ceci n'est pas une recommandation d'investissement. Le fonds présente notamment un risque de perte en capital.

Composition du portefeuille



Principales lignes du portefeuille											
	Segment	Pays	Poids dans le portefeuille (%) Notation ESG*								
LHMC FINCO 2 SARL	Voyages et Loisirs	Luxembourg	2,44								-
ZF NORTH AMERICA CAPITAL, INC.	Automobile & pièces	Pays-Bas	2,42								B
TEVA PHARMACEUTICAL FINANCE NE	Santé	Pays-Bas	2,16								BBB
MATCH GROUP, INC. /OLD/	Technologie	Etats-Unis	1,95								BB
ORGANON FINANCE 1 LLC	Santé	Etats-Unis	1,92								A
Répartition sectorielle et notations ESG											
Segment	Poids %	Notation moyenne ESG**	CCC	B	BB	BBB	A	AA	AAA		
Santé	15,9%	6,4	-	-	15,3%	20,3%	40,6%	23,7%	-		
Biens et services industriels	13,3%	8,2	-	-	16,4%	-	-	43,7%	39,9%		
Alimentation & Boissons	7,8%	6,6	-	-	-	60,0%	20,4%	-	19,6%		
Gaz & Pétrole	7,8%	4,3	15,4%	-	19,0%	56,4%	9,2%	-	-		
Emballage	7,4%	6,9	-	-	22,6%	-	29,8%	23,9%	23,7%		
Médias	7,3%	5,4	-	-	-	67,9%	23,6%	-	8,5%		
Voyages et Loisirs	6,9%	6,1	-	-	25,9%	37,7%	10,9%	-	25,5%		
Télécommunications	6,9%	5,8	-	-	-	27,5%	72,5%	-	-		
Technologie	6,5%	5,9	-	-	44,9%	-	36,2%	-	19,0%		
Autres	20,2%	6,3	-	15,3%	-	15,1%	19,0%	50,6%	-		

** le poids des titres est rebase sur 100 | notation selon la méthodologie MSCI de CCC (Risque élevé) à AAA (Opportunité forte)
Ceci n'est pas une recommandation d'investissement. Le fonds présente notamment un risque de perte en capital.

©2021 MSCI ESG Research LLC. Reproduit avec permission.

Top 10 contributeurs par notation ESG



Top 10 contributeurs par notation ESG				
	Segment	Pays	Poids dans le portefeuille (%)	Notation MSCI ESG
PRIME SECURITY SERVICES BORROW	Biens et services industriels	Etats-Unis	1,34	AAA
INTERNATIONAL GAME TECHNOLOGY	Voyages et Loisirs	Royaume-Uni	1,18	AAA
DOMETIC GROUP AB	Biens et services industriels	Suede	1,18	AAA
BALL CORP.	Emballage	Etats-Unis	1,18	AAA
US FOODS, INC.	Alimentation & Boissons	Etats-Unis	1,02	AAA
WESCO DISTRIBUTION, INC.	Biens et services industriels	Etats-Unis	1,02	AAA
OPEN TEXT HOLDINGS, INC.	Technologie	Etats-Unis	0,83	AAA
LKQ CORP.	Médias	Etats-Unis	0,41	AAA
DARLING INGREDIENTS, INC.	Biens et services industriels	Pays-Bas	1,52	AA
BAYER AG	Santé	Allemagne	1,27	AA
Sous total des 10 principaux contributeurs			-	-
			10,95	-

Ceci n'est pas une recommandation d'investissement. Le fonds présente notamment un risque de perte en capital.

©2021 MSCI ESG Research LLC. Reproduit avec permission.



Plus faibles contributeurs par notation ESG sur l'année

Plus faibles contributeurs par notation ESG sur l'année				
	Segment	Pays	Poids dans le portefeuille (%)	Notation MSCI ESG
PETRÓLEOS MEXICANOS SA	Gaz & Pétrole	Mexique	0,80	CCC
ZF NORTH AMERICA CAPITAL, INC.	Automobile & pièces	Pays-Bas	2,42	B
VMED O2 UK FINANCING I PLC	Unassigned Group	Royaume-Uni	1,16	B
MATCH GROUP, INC. /OLD/	Technologie	Etats-Unis	1,95	BB
CARNIVAL PLC	Voyages et Loisirs	Royaume-Uni	1,20	BB
GRIFOLS SA	Santé	Espagne	1,15	BB
SILGAN HOLDINGS, INC.	Emballage	Etats-Unis	1,12	BB
NUSTAR LOGISTICS LP	Gaz & Pétrole	Etats-Unis	0,99	BB
TRANSDIGM, INC.	Biens et services industriels	Etats-Unis	0,96	BB
TENET HEALTHCARE CORP.	Santé	Etats-Unis	0,49	BB
Sous total des 10 principaux contributeurs			-	-
			12,24	-

Ceci n'est pas une recommandation d'investissement. Le fonds présente notamment un risque de perte en capital.

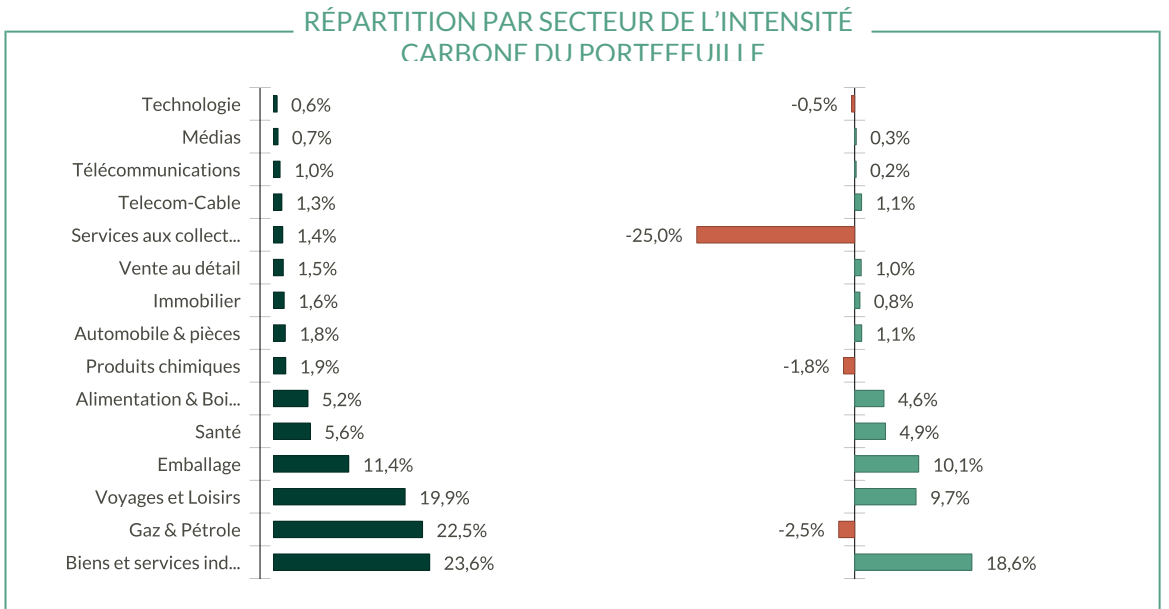
©2021 MSCI ESG Research LLC. Reproduit avec permission.



Intensité carbone (Scope 1 + 2)

Intensité carbone pondérée (tCO2e / CA m€) - Fonds Global			
	FONDS		Indicateur de référence
	février 2026		février 2026
Intensité carbone pondérée	125,3		368,6
Taux de couverture	100,0%		100,0%

10 principaux contributeurs à l'intensité carbone du portefeuille			
	Secteur	Intensité carbone pondérée*	Poids dans le portefeuille (%)
Deep Ocean 6% 04/2031	Biens et services industri	8,4	1,2%
Cma Cgm Sa 4,875% 01/2032	Voyages et Loisirs	7,7	1,1%
Owens-Brockway Glass Container 7,25% 05/2020	Emballage	7,6	0,8%
Darling Global Finance Bv 4,5% 07/2032	Biens et services industri	7,5	1,5%
Carnival Plc 4,125% 07/2031	Voyages et Loisirs	6,6	1,2%
Ecopetrol Sa 8,625% 01/2029	Gaz & Pétrole	6,4	1,2%
Petroleos Mexicanos 6.38% 01/2045	Gaz & Pétrole	6,1	0,8%
Venture Global Plaquemines Lng 7,5% 05/2033	Gaz & Pétrole	6,1	0,9%
Petrobras Global Finance Bv 7,25% 03/2044	Gaz & Pétrole	3,8	0,5%
Hilton Domestic Operating Co., 5,875% 04/2022	Voyages et Loisirs	3,4	0,5%
Total		63,6	9,8%



Indicateur de référence : 100% ICE BofA BB-B Global High Yield Non-Financial Constrained Total Return Index Hedged EUR

Méthodologie de calcul de l'intensité carbone : Nous avons mis à jour notre méthodologie de calcul de l'intensité carbone. À compter du 31 janvier 2023, lorsque les données carbone reportées des entreprises ne sont pas disponibles ou incohérentes, des données carbone estimées sont utilisées. Les estimations sont obtenues en calculant une moyenne sectorielle des émissions scope 1 et 2 rapportées aux revenus des entreprises.






* Intensité carbone: tCO2e / CA m€

Ceci n'est pas une recommandation d'investissement. Le fonds présente notamment un risque de perte en capital.

©2021 MSCI ESG Research LLC. Reproduit avec permission.

Caractéristiques ESG



	FONDS		Indicateur de référence		ODD ONU*	
	février 2026	Couverture	février 2026	Couverture		
Environnement						
Exposition fossile	7,9%	72,4%	14,5%	78,0%		
Exposition aux solutions carbone, part verte	25,6%	72,4%	29,5%	78,1%		
Droits de l'homme						
Politique de respect des droits de l'homme	83,7%	80,8%	79,2%	87,1%		

Indicateur de référence : 100% ICE BofA BB-B Global High Yield Non-Financial Constrained Total Return Index Hedged EUR

*Objectifs de Développement Durable des Nations Unies
L'ensemble des indicateurs sont détaillés dans le glossaire en page 17.

©2021 MSCI ESG Research LLC. Reproduit avec permission.



Glossaire - Définition des indicateurs de mesure d'impact

Score ESG

Ce score représente la moyenne pondérée des scores ESG de chaque position en portefeuille.

Exposition fossile

Source MSCI: Ce champ identifie le pourcentage maximum de revenus (déclarés ou estimés) qu'une entreprise tire de la production d'électricité basée sur les combustibles fossiles (charbon thermique, combustible liquide et gaz naturel).

Environmental Impact Solutions

Source MSCI. Ce champ représente le total de tous les revenus provenant de l'un des six thèmes d'impact environnemental, comprenant les énergies alternatives, l'efficacité énergétique, la construction écologique, la prévention de la pollution, gestion durable de l'eau ou l'agriculture durable.

Intensité carbone

Ce chiffre représente les émissions de gaz à effet de serre Scope 1 + Scope 2 les plus récentes ou estimées de la société, normalisées par les ventes en USD, ce qui permet de comparer des entreprises de différentes tailles. Méthodologie de calcul de l'intensité carbone : Nous avons mis à jour notre méthodologie de calcul de l'intensité carbone. À compter du 31 janvier 2023, lorsque les données carbone reportées des entreprises ne sont pas disponibles ou incohérentes, des données carbone estimées sont utilisées. Les estimations sont obtenues en calculant une moyenne sectorielle des émissions scope 1 et 2 rapportées aux revenus des entreprises.

Politique de respect des droits de l'homme

Pourcentage des entreprises en portefeuille ayant mis en place une ou des initiatives visant la protection des droits humains comparé à l'indice de référence.



AVERTISSEMENT

Bien qu'ODDO BHF Asset Management et ses fournisseurs d'informations, y compris, sans limitation, MSCI ESG Research LLC et ses sociétés affiliées (les "Parties ESG"), obtiennent des informations (les "Informations") de sources qu'ils considèrent comme fiables, aucune des Parties ESG ne garantit l'originalité, l'exactitude et/ou l'exhaustivité des données contenues dans le présent document et décline expressément toute garantie expresse ou implicite, y compris celles de qualité marchande et d'adéquation à un usage particulier. Les Informations ne peuvent être utilisées que pour votre usage interne, ne peuvent être reproduites ou rediffusées sous quelque forme que ce soit et ne peuvent être utilisées comme base ou composante de tout instrument ou produit financier ou indice. En outre, aucune des informations ne peut en soi être utilisée pour déterminer quels titres acheter ou vendre ou quand les acheter ou les vendre. Aucune des Parties ESG n'est responsable des erreurs ou omissions liées aux données contenues dans le présent document, ni des dommages directs, indirects, spéciaux, punitifs, consécutifs ou autres (y compris les pertes de bénéfices), même si elle a été informée de la possibilité de tels dommages.

©2021 MSCI ESG Research LLC. Reproduit avec autorisation.



ODDO BHF

ASSET MANAGEMENT

ODDO BHF AM SAS

Société de Gestion de Portefeuille agréée par l'Autorité des Marchés Financiers sous le n° d'agrément GP 99011. SAS au capital de 21 500 000€. RCS 340 902 857 Paris.

12 boulevard de la Madeleine - 75440 Paris Cedex 09 France - Tél. : 33(0) 1 44 51 85 00

AM.ODDO-BHF.COM