



**ODDO BHF**  
ASSET MANAGEMENT

# ODDO BHF EUROPEAN HIGH DIVIDEND

## *Investir sur des valeurs de rendement*

DÉCEMBRE 2025

Créé en

**2002**

Actifs sous gestion

**119M€**

### POINTS CLÉS

- ODDO BHF European High Dividend est une solution unique pour investir au moins 75% dans des **actions européennes de toutes capitalisations** (entreprises dans l'Union Européenne ou dans l'Espace Economique Européen).
- Le Fonds cherche à valoriser son portefeuille tout en **maîtrisant sa volatilité** et ce, en **investissant dans des actions caractérisées par un versement de dividendes importants** sur une durée de placement de 5 ans minimum.
- Ces sociétés émettrices répondront aux critères établis pour que les entreprises soient **éligibles au PEA**.
- L'objectif de gestion du Fonds consiste à surperformer l'indice « **MSCI Europe High Dividend Yield Net Return EUR** », sur un horizon de placement de 5 ans.
- L'équipe de gestion **privilégie l'analyse fondamentale** des sociétés, tout particulièrement **les flux de trésorerie** qui, selon nous, sont la résultante de la création de valeur d'une société.

**Les performances passées ne présagent pas des performances futures et ne sont pas constantes dans le temps.**

### CARACTÉRISTIQUES DU FONDS

Fonds	Classification SFDR <sup>(1)</sup>	Echelle de risque/rendement <sup>(2)</sup>
ODDO BHF European High Dividend	6 8 9	①②③④⑤⑥⑦

**Risques principaux** : ODDO BHF European High Dividend est principalement exposé aux risques suivants : **risque de perte en capital, risque actions, risque de taux, risque de crédit, risque lié à la gestion discrétionnaire**

Pour plus de détails concernant les risques, nous vous invitons à vous reporter à la page 5 de ce document.

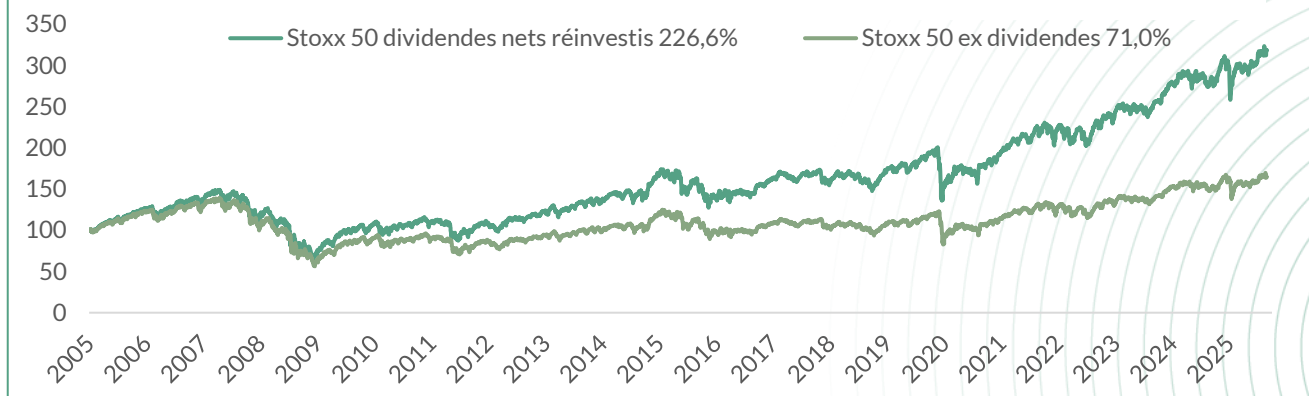
<sup>1</sup>Le règlement européen sur la publication d'informations en matière de durabilité dans le secteur des services financiers (SFDR) est un ensemble de règles européennes visant à rendre le profil de durabilité des fonds transparent, plus comparable et davantage compréhensible par les investisseurs finaux. Article 6 : L'équipe de gestion ne prend pas en compte les risques de durabilité ou les effets négatifs des décisions d'investissement sur les facteurs de durabilité dans le processus de décision d'investissement. Article 8 : L'équipe de gestion traite les risques de durabilité en intégrant des critères ESG (Environnement et/ou Social et/ou Gouvernance) dans son processus de décision d'investissement. Article 9 : L'équipe de gestion suit un objectif d'investissement durable strict qui contribue de manière significative aux défis de la transition écologique, et traite les risques de durabilité par le biais de notations fournies par le fournisseur externe de données ESG de la société de gestion. <sup>2</sup>L'indicateur synthétique de risque (SRI) permet d'apprécier le niveau de risque de ce produit par rapport à d'autres. Il indique la probabilité que le produit perde de l'argent en raison des mouvements des marchés ou parce que nous ne sommes pas en mesure de vous payer. Il s'échelonne dans une fourchette de 1 (risque le plus faible) à 7 (risque le plus élevé). La catégorie la plus basse ne signifie pas un investissement sans risque. Cet indicateur n'est pas constant et est mis à jour si le profil de risque du fonds change dans le temps. Les données historiques, telles que celles utilisées pour calculer l'indicateur de risque, pourraient ne pas constituer une indication fiable du profil de risque futur du fonds. L'atteinte des objectifs de gestion en termes de risque ne peut être garantie. L'indicateur de risque part de l'hypothèse que vous conservez le produit sur la durée de placement recommandée. Le risque réel peut être très différent si vous optez pour une sortie avant échéance, et vous pourriez obtenir moins en retour.

# LES RAISONS D'INVESTIR DANS LES valeurs de rendement, selon nous

## 1 LES DIVIDENDES CONTRIBUENT FORTEMENT À LA PERFORMANCE

Une contribution importante à la performance des marchés actions : 156% depuis 2005

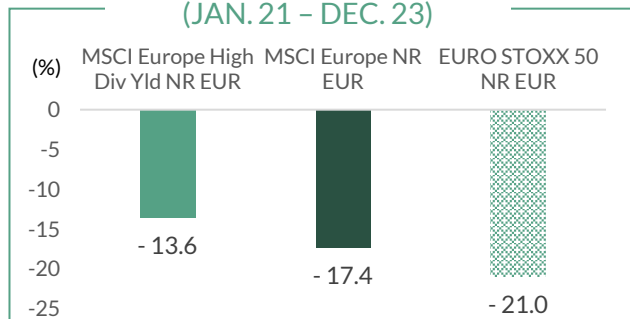
### CONTRIBUTION DES DIVIDENDES À LA PERFORMANCE DU STOXX50 SUR 20 ANS



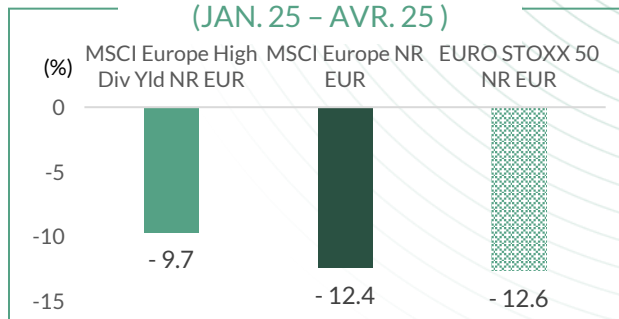
## 2 UN EFFET AMORTISSEUR SIGNIFICATIF

Un amortisseur important pendant les périodes d'incertitudes et de volatilité extrême sur les marchés

### CRISE INFLATIONNISTE (JAN. 21 - DEC. 23)



### TRUMP 2025 (JAN. 25 - AVR. 25)



## 3 DES FONDAMENTAUX SOLIDES SUSCEPTIBLES D'OFFRIR UN RETOUR À L'ACTIONNAIRE ATTRACTIF

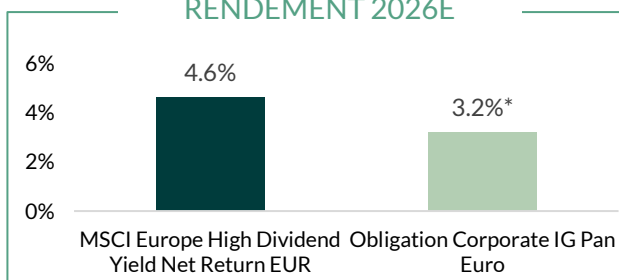
Une pérennité du rendement sur le long-terme

Des dividendes soutenus par des structures bilanciellles saines

- Endettement modéré
- Génération élevée de FCF<sup>1</sup>
- Taux de distribution raisonnable

Un rendement du dividende potentiellement supérieur aux rendements obligataires

### RENDEMENT 2026E



Les performances passées ne présagent pas des performances futures et ne sont pas constantes dans le temps. Le fonds présente un risque de perte en capital.

Sources : Bloomberg, ODDO BHF AM SAS, Morningstar | <sup>1</sup> FCF : Free Cash-Flow : Flux de trésorerie disponible. \*ICE BofA Euro Corporate Bond Index | Données au 31/12/2025



# ODDO BHF EUROPEAN HIGH DIVIDEND

## STRATÉGIE D'INVESTISSEMENT

- Investir principalement dans des **grandes entreprises européennes offrant potentiellement un rendement du dividende élevé ...**
  - Ex : Sociétés de qualité : bilan solide, génération de cash
  - ... et/ou en amélioration potentielle...
    - Ex : Dividendes exceptionnels
  - ... et/ou qui font du rachat d'actions
  
- Optimisation du rapport risque/rendement
  - Priorité à la performance
  - Minimisation de la volatilité
  - Connaissance approfondie des entreprises

## POURQUOI INVESTIR DANS NOTRE FONDS ?

- 1 Les dividendes : un **facteur clé** de la performance des actions à long-terme
- 2 Les rachats d'actions : une composante désormais significative du retour de cash à l'actionnaire
- 3 Une **thématique intéressante** dans le contexte actuel de baisse des taux, selon nous
- 4 Une équipe stable : deux gérants expérimentés **et complémentaires**
- 5 Éligible au **statut PEA**

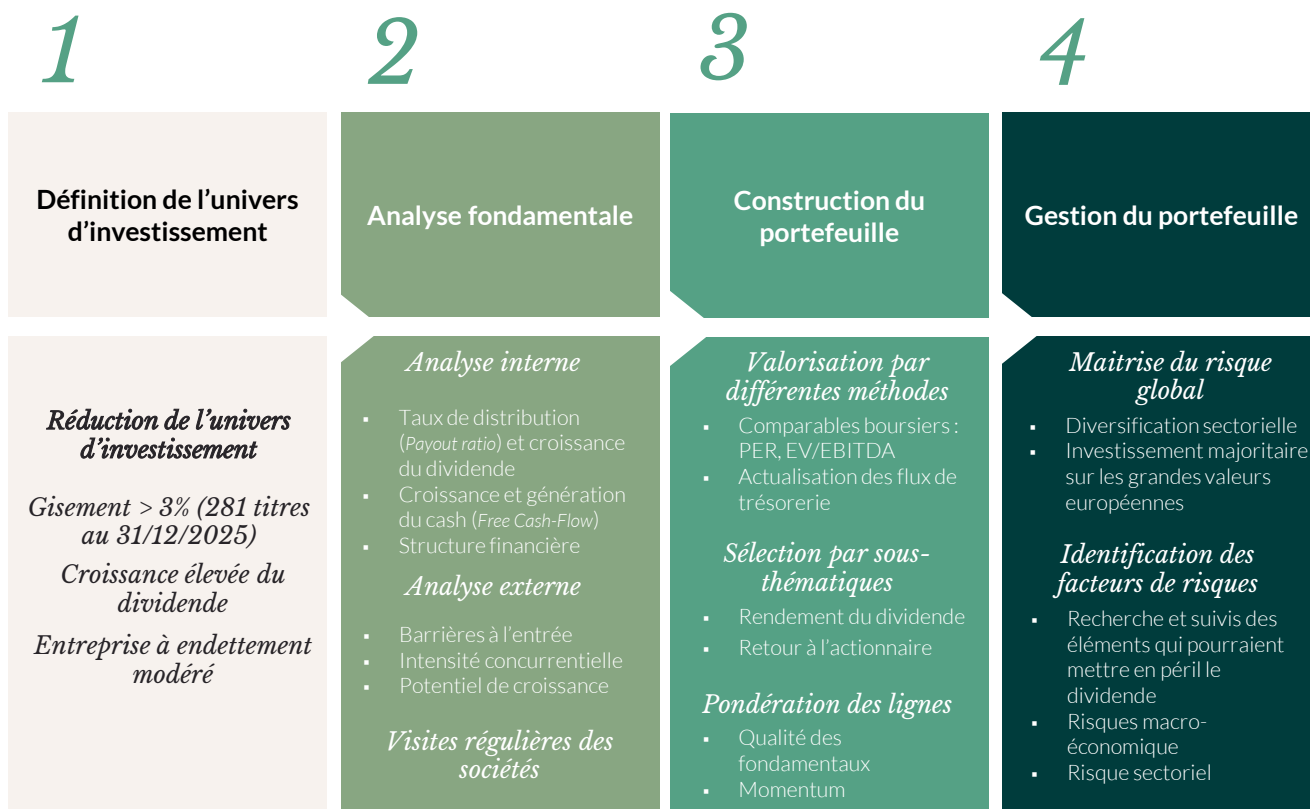
## INDICATEURS FINANCIERS

	PER 2026e	Rendement du dividende 2026e	Taux de distribution 2026e	Rentabilité des fonds propres 2026e
<b>ODDO BHF European High Dividend</b>	13,4x	4,5%	58,0%	18,4%
MSCI Europe High Dividend Yield Net Return EUR (Benchmark Index)	12,3x	4,6%	62,0%	18,5%

# PROCESSUS D'INVESTISSEMENT

## *Univers des actions à haut rendement*

UN PROCESSUS D'INVESTISSEMENT EN 4 ÉTAPES



## UNE ÉQUIPE DE GESTION

### *dédiée aux actions européennes*



36

VÉRONIQUE GOMEZ  
Gérant de portefeuille

ODDO BHF AM SAS



20

PIERRE TOUSSAIN  
Gérant de portefeuille

ODDO BHF AM SAS

● Années d'expérience dans l'investissement



**TROPHÉE D'OR**  
des meilleurs fonds par catégorie  
Actions Europe sur 3 ans

**Le fonds est exposé à un certain nombre de risques notamment le risque de perte en capital et le risque actions.**

Source : ODDO BHF AM SAS | Données au 31/12/2025

# POURQUOI *investir* DANS ODDO BHF EUROPEAN HIGH DIVIDEND, SELON NOUS ?

## UNE APPROCHE BASÉE SUR LA CONVICTION

Une gestion active investissant dans des valeurs susceptibles de générer un rendement du dividende supérieur à la moyenne du marché

## UN PROCESSUS D'INVESTISSEMENT QUI A FAIT SES PREUVES

La philosophie d'investissement vise à optimiser le rapport risque/rendement en privilégiant la performance et en minimisant la volatilité.

Le fonds bénéficie d'un track-record de 17 ans avec une performance annualisée de +10,1%\* sur les 5 dernières années.

## UNE EXPERTISE RECONNUE

Une équipe stable et expérimentée, avec plus de 20 ans d'expérience en investissement

## L'ESG AU COEUR DU PROCESSUS D'INVESTISSEMENT

Le fonds est classé article 8 SFDR<sup>1</sup> et intègre les critères ESG à chaque étape du processus d'investissement

## RISQUES

ODDO BHF European High Dividend est principalement exposé aux risques suivants : risque de perte en capital, risque actions, risque de taux, risque de crédit, risque lié à la gestion discrétionnaire, risque de change, risque de contrepartie, risque lié à la détention de petites et moyennes capitalisations, risques liés aux opérations de financement sur titres et à la gestion des garanties, risques liés à l'utilisation de surexposition, risque de durabilité et à titre accessoire : risque lié à l'investissement dans des obligations convertibles

L'investisseur est invité à consulter le Document d'Informations Clés pour l'Investisseur ainsi que le prospectus du fonds pour connaître de manière détaillée les risques auxquels le fonds est exposé.

### **\*Les performances passées ne présagent pas des performances futures et ne sont pas constantes dans le temps.**

<sup>1</sup>Le règlement européen sur la publication d'informations en matière de durabilité dans le secteur des services financiers (SFDR) est un ensemble de règles européennes visant à rendre le profil de durabilité des fonds transparent, plus comparable et davantage compréhensible par les investisseurs finaux. Article 6 : L'équipe de gestion ne prend pas en compte les risques de durabilité ou les effets négatifs des décisions d'investissement sur les facteurs de durabilité dans le processus de décision d'investissement. Article 8 : L'équipe de gestion traite les risques de durabilité en intégrant des critères ESG (Environnement et/ou Social et/ou Gouvernance) dans son processus de décision d'investissement. Article 9 : L'équipe de gestion suit un objectif d'investissement durable strict qui contribue de manière significative aux défis de la transition écologique, et traite les risques de durabilité par le biais de notations fournies par le fournisseur externe de données ESG de la société de gestion

# Caractéristiques générales

Nom du fonds	ODDO BHF European High Dividend			
Indice de référence	MSCI Europe High Dividend Yield Net Return EUR			
Objectif de gestion	Le Fonds cherche à valoriser son portefeuille tout en maîtrisant sa volatilité en investissant dans des actions caractérisées par un versement de dividendes importants sur une durée de placement de 5 ans minimum.			
Durée d'investissement conseillée	5 ans			
Date de création	29 novembre 2002			
Éligibilité au PEA	Oui			
Classes de parts	CR-EUR	CI-EUR	CN-EUR	DI-EUR
Code ISIN	FR0000989758	FR0010258731	FR0013274370	FR001400ZAU4
Devise	EUR	EUR	EUR	EUR
Affectation des résultats	Capitalisation	Capitalisation	Capitalisation	Distribution
Souscription minimale initiale	1 dix-millième de part	250 000 EUR	1 millième de part	250 000 EUR
Frais de souscription	4% maximum			
Frais de gestion fixes	1.80% TTC maximum de l'Actif net	0.90% TTC maximum de l'Actif net	1.30% TTC maximum de l'Actif net	0.90% TTC maximum de l'Actif net
Commission de rachat	Néant			
Commission de surperformance	20% maximum de la surperformance du Fonds par rapport à son indicateur de référence une fois les sous-performances passées, sur les 5 derniers exercices, toutes compensées (Part CI-EUR, DI-EUR) et sous condition d'une performance absolue positive (Part CR-EUR, CN-EUR)			
Commission de mouvement	Des commissions de mouvement, définies dans le prospectus, peuvent être prélevées en plus des frais affichés dans le tableau.			
Structure et informations techniques				
Statut juridique	FCP			
Société de gestion	ODDO BHF Asset Management SAS			
Dépositaire	ODDO BHF SCA			
Souscriptions/Rachats	Quotidien à cours inconnu jusqu'à 11h15 (Paris)			
Fréquence de valorisation	Quotidienne			
Autorisé à la distribution	France, Allemagne, Autriche			

ODDO BHF AM est la branche de gestion d'actifs du Groupe ODDO BHF. Elle est la marque commune des trois sociétés de gestion juridiquement distinctes ODDO BHF AM SAS (France), ODDO BHF AM GmbH (Allemagne) et ODDO BHF AM Lux (Luxembourg).

Ce document, à caractère promotionnel, est établi par ODDO BHF ASSET MANAGEMENT SAS. Sa remise à tout investisseur relève de la responsabilité exclusive de chaque distributeur ou conseil à l'exception de la Belgique où ce document est exclusivement dédié aux distributeurs et ne peut être diffusé auprès de clients non professionnels. L'investisseur potentiel doit consulter un conseiller en investissement avant de souscrire dans le fonds. **L'investisseur est informé que le fonds présente un risque de perte en capital, mais aussi un certain nombre de risques liés aux instruments/stratégies en portefeuille. En cas de souscription, l'investisseur doit obligatoirement prendre connaissance du Document d'information clé (DIC) ou du prospectus de l'OPC pour une présentation exacte des risques encourus et de l'ensemble des frais.** La valeur de l'investissement peut évoluer tant à la hausse qu'à la baisse et peut ne pas lui être intégralement restituée. L'investissement doit s'effectuer en fonction de ses objectifs d'investissement, son horizon d'investissement et sa capacité à faire face au risque lié à la transaction. ODDO BHF ASSET MANAGEMENT SAS ne saurait également être tenue pour responsable de tout dommage direct ou indirect résultant de l'usage de la présente publication ou des informations qu'elle contient. Les informations sont données à titre indicatif et sont susceptibles de modifications à tout moment sans avis préalable.

Les opinions émises dans ce document correspondent à nos anticipations de marché au moment de la publication du document. Elles sont susceptibles d'évoluer en fonction des conditions de marché et ne sauraient en aucun cas engager la responsabilité contractuelle d'ODDO BHF ASSET MANAGEMENT SAS. Les valeurs liquidatives affichées sur le présent document le sont à titre indicatif uniquement. Seule la valeur liquidative inscrite sur l'avis d'opéré et les relevés de titres fait foi. La souscription et le rachat des OPC s'effectuent à valeur liquidative inconnue.

Un résumé des droits des investisseurs est disponible gratuitement sous forme électronique en anglais sur le site web à l'adresse suivante : [https://am.oddo-bhf.com/france/fr/investisseur\\_non\\_professionnel/infos\\_reglementaire](https://am.oddo-bhf.com/france/fr/investisseur_non_professionnel/infos_reglementaire)

Le fonds peut avoir été autorisé à la distribution dans différents Etats membres de l'UE. L'attention des investisseurs est attirée sur le fait que la société de gestion peut décider de mettre fin aux dispositions qu'elle a prises pour la distribution des parts du fonds conformément à l'article 93 bis de la directive 2009/65/CE et à l'article 32 bis de la directive 2011/61/UE.

La politique de traitement des réclamations est disponible sur notre site Internet [am.oddo-bhf.com](http://am.oddo-bhf.com) dans la rubrique informations réglementaires. Les réclamations clients peuvent être adressées en premier lieu à la messagerie suivante : [service\\_client@oddo-bhf.com](mailto:service_client@oddo-bhf.com) (ou directement au Service de Médiation pour le consommateur: <http://mediationconsommateur.be> (UNIQUEMENT POUR LA BELGIQUE)). Le document d'information clé pour l'investisseur (FR, GB, DEU) et le prospectus (FR, GB) sont disponibles gratuitement auprès de ODDO BHF ASSET MANAGEMENT SAS ou sur le site [am.oddo-bhf.com](http://am.oddo-bhf.com) ou auprès des distributeurs agréés. Les rapports annuels et intermédiaires sont disponibles gratuitement auprès de ODDO BHF ASSET MANAGEMENT SAS ou sur son site internet [am.oddo-bhf.com](http://am.oddo-bhf.com). Le fonds est autorisé à la vente en Suisse. Le document d'information clé pour l'investisseur, le prospectus, les rapports annuels et intermédiaires pour la Suisse peuvent être obtenus gratuitement auprès du représentant et agent payeur suisse, RBC INVESTOR SERVICES BANK, succursale de Zürich, Bleicherweg 7 8027 Zürich.

## ODDO BHF Asset Management SAS (France)

Société de Gestion de Portefeuille agréée par l'Autorité des Marchés Financiers sous le n° d'agrément GP 99011.

Société par actions simplifiées au capital de 21 500 000€. RCS 340 902 857 Paris.

12 boulevard de la Madeleine 75440 Paris Cedex 09 France - Tél. : 33 (0)1 44 51 85 00. - [am.oddo-bhf.com](http://am.oddo-bhf.com)