

ODDO BHF Algo Trend US

30 AVRIL 2026

Clw-EUR - Eur | Actions Quantitatives - Smart Momentum - US

Actif net du fonds	309 M€	Catégorie Morningstar™:	① ② ③ ④ ⑤ ⑥ ⑦
Valeur liquidative	2 181,02€	Actions Etats-Unis Gdes Cap. Mixte	Echelle de risque (1)
Evolution vs M-1	191,16€	★★★★★ Notation au 31/03/2026	6 8 9
			Classification SFDR ²

Pays dans lesquels le fonds est autorisé à la commercialisation auprès du grand public :

FR IT CHE DEU ESP BEL LUX

GÉRANTS

Dr. Stefan BRAUN (CFA), Karsten Seier (CFA), Steffen Fuchs (CFA)

SOCIÉTÉ DE GESTION

ODDO BHF AM SAS

CARACTÉRISTIQUES

Durée d'investissement conseillée : 5 ans

Date de création de la part (1ère VL) : 12/02/2020

Date de création du fonds : 16/07/2018

Statut juridique	Compartiment de SICAV Lux. ODDO BHF
Code ISIN	LU1833929992
Code Bloomberg	ODATUCE LX
Affectation des résultats	Capitalisation
Souscription min. (initiale)	250000 EUR
SDG (par délégation)	ODDO BHF AM GmbH
Souscriptions / Rachats	12h, à J
Valorisation	Quotidienne
Frais de gestion fixes	Taux annuel de 0.70% maximum, payables trimestriellement et calculés sur base de l'actif net moyen du compartiment pour le mois considéré.
Commission de surperformance	N/A
Commission de souscription	2% (maximum)
Commission de rachat	Néant
Frais de gestion et autres frais administratifs et d'exploitation	0.775%

STRATÉGIE D'INVESTISSEMENT

Utilisant une approche quantitative propriétaire, ODDO BHF Algo Trend US investit dans des actions américaines. Le modèle quantitatif évalue les actions sur la base d'une stratégie axée sur le « smart momentum », en analysant une grande quantité de données historiques dans le but de détecter les tendances stables du marché. Le processus de construction du portefeuille accorde une grande importance à la diversification et la gestion des risques en appliquant diverses contraintes d'optimisation.

Indicateur de référence : 100% S&P 500 EUR Net Total Return Index

Performances annuelles nettes (en glissement sur 12 mois)									
	du	au							
	04/20	04/21	04/24						
			04/25						
			04/26						
FONDS	28,9%	7,4%	29,2%						
Indicateur de référence	32,2%	5,0%	26,5%						
Performances calendaires (du 01 janvier au 31 décembre)									
	2021	2022	2023	2024	2025				
FONDS	37,8%	-16,8%	20,9%	40,0%	6,6%				
Indicateur de référence	37,9%	-13,2%	21,4%	32,8%	3,5%				
Performances nettes cumulées et annualisées									
	Performances annualisées			Performances cumulées					
	3 ans	5 ans	Création	1 mois	Début d'année	1 an	3 ans	5 ans	Création
FONDS	24,2%	14,7%	13,4%	9,6%	8,2%	29,2%	91,4%	98,7%	118,1%
Indicateur de référence	18,8%	13,2%	12,8%	8,5%	5,7%	26,5%	67,5%	86,2%	111,6%
Les performances passées ne présagent pas des performances futures et ne sont pas constantes dans le temps.									
Volatilité annualisée									
	1 an		3 ans		5 ans				
FONDS	14,0%		16,2%		16,7%				
Indicateur de référence	13,3%		14,8%		15,4%				

*Le glossaire des indicateurs utilisés est disponible en téléchargement sur www.am.oddo-bhf.com dans la rubrique « Informations ». | Sources : ODDO BHF AM SAS, Bloomberg, Morningstar®

(1) L'indicateur synthétique de risque (SRI) permet d'apprécier le niveau de risque de ce produit par rapport à d'autres. Il indique la probabilité que ce produit enregistre des pertes en cas de mouvements sur les marchés ou d'une impossibilité de notre part de vous payer. Il s'échelonne dans une fourchette de 1 (risque faible) à 7 (risque élevé). Cet indicateur n'est pas constant et changera en fonction du profil de risque du fonds. La catégorie la plus faible ne signifie pas sans risque. Les données historiques, telles que celles utilisées pour calculer le SRI, pourraient ne pas constituer une indication fiable du profil de risque futur du Fonds. L'atteinte des objectifs de gestion en termes de risque ne peut être garantie.

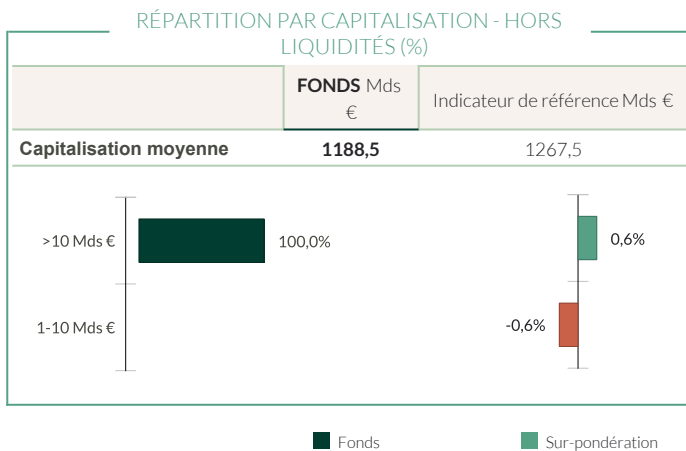
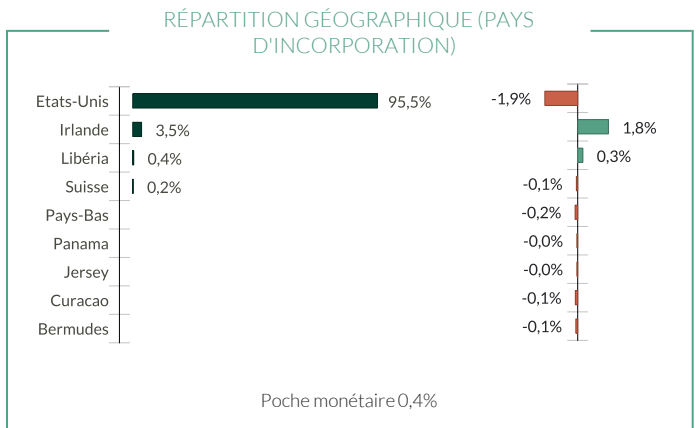
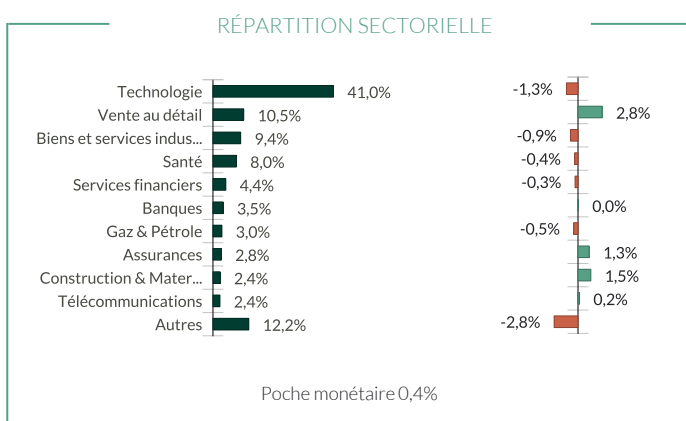
(2) Les informations relatives au règlement européen sur la publication d'informations en matière de durabilité dans le secteur des services financiers (SFDR) sont consultables dans la rubrique Classification SFDR(2) du document.

ODDO BHF Algo Trend US

30 AVRIL 2026

Clw-EUR - Eur | Actions Quantitatives - Smart Momentum - US

Mesure de risque	3 ans	5 ans
Ratio de Sharpe	1,27	0,76
Ratio d'information	1,29	0,35
Tracking Error (%)	3,91	3,94
Bêta	1,07	1,05
Coefficient de corrélation (%)	97,27	97,27
Alpha de Jensen (%)	3,91	0,80



■ Fonds ■ Sur-pondération ■ Sous-pondération par rapport à l'indice

Principales lignes du portefeuille

	POIDS DANS LE FONDS (%)	Poids dans l'indicateur de référence (%)	Pays	Secteur
Nvidia Corp	8,19	7,86	Etats-Unis	Technologie
Apple Inc	5,13	6,45	Etats-Unis	Technologie
Microsoft Corp	3,99	4,90	Etats-Unis	Technologie
Alphabet Inc-CI A	3,61	3,63	Etats-Unis	Technologie
Broadcom Inc	3,29	3,21	Etats-Unis	Technologie
Amazon.Com Inc	3,26	4,19	Etats-Unis	Vente au détail
Alphabet Inc-CI C	2,90	2,89	Etats-Unis	Technologie
Wal-Mart Stores Inc	2,52	0,94	Etats-Unis	Vente au détail
Jpmorgan Chase & Co	2,30	1,37	Etats-Unis	Banques
Welltower Inc	2,20	0,25	Etats-Unis	Santé

ODDO BHF Algo Trend US

30 AVRIL 2026

Clw-EUR - Eur | *Actions Quantitatives - Smart Momentum - US*

COMMENTAIRE DE GESTION MENSUEL

Le marché actions américain a subi une forte volatilité en mars 2026, alimentée par le conflit en Iran et les chocs au niveau des cours pétroliers qui en ont résulté. Le S&P 500 a cédé 5,09% sur le mois, son plus net recul en pourcentage sur un mois depuis mars 2025. L'indice a perdu 4,63% au premier trimestre, après s'être inscrit dans le vert pendant trois trimestres consécutifs. Il a toutefois devancé le Nasdaq Composite, en baisse de 7,11% sur le trimestre et de 4,75% en mars.

Ce repli mensuel masque toutefois le rebond spectaculaire observé le dernier jour du mois, le S&P 500 s'étant envolé de 2,9% le 31 mars – sa meilleure séance depuis mai –, porté par l'espoir d'une fin proche de la guerre en Iran. Le rallye a été emmené par les valeurs technologiques, le Nasdaq 100 bondissant de 3,4%.

Secteur le plus performant : L'énergie a tiré son épingle du jeu, s'inscrivant en hausse de 7,8% en mars, à la faveur de la flambée des cours du pétrole provoquée par les tensions au Moyen-Orient. Il est intéressant de noter que les actions du secteur énergétique ont reculé de 1,1% le 31 mars, dans le sillage d'une baisse des prix de l'or noir sous l'effet de l'optimisme suscité par la perspective d'une fin de la guerre (1).

Secteurs les moins performants : L'industrie a enregistré la plus forte chute (-9,2%), suivie par la consommation de base (-8,9%) et la santé (-8,3%). Le secteur de la consommation discrétionnaire a également subi un revers marqué (-7,8%).

agissant des facteurs, les titres « Momentum » et de « Croissance » ont surperformé le marché, tandis que leurs homologues de type « Taille » et « Value » ont sous-performé.

La dispersion et la volatilité des rendements factoriels sont restées élevées.

Le fonds ODDO BHF Algo Trend US Fund a surperformé son indice de référence en avril. La surperformance du portefeuille s'explique principalement par une sélection de titres exceptionnelle parmi les entreprises du secteur du matériel technologique, en particulier concernant les leaders du stockage de données Western Digital et Seagate, qui ont bénéficié d'une forte demande liée à l'IA et de résultats financiers solides. La surpondération du matériel et de l'équipement technologique ainsi que des biens d'équipement a porté ses fruits, tandis que la sous-pondération des semi-conducteurs a pesé sur la performance. Les performances individuelles ont été mitigées : les leaders du secteur technologique ont alimenté les gains, tandis que les sociétés de distribution dans le domaine de la santé ont pâti de vents contraires, malgré certaines évolutions positives au niveau des entreprises. Le positionnement actif du portefeuille et ses capacités de sélection de titres ont constitué des facteurs de différenciation clés durant cette période de solide performance sur les marchés.

RISQUES :

Les risques auxquels le fonds est exposé sont les suivants : risque de perte en capital, risque actions, risque de taux, risque de crédit, risque lié à la gestion discrétionnaire, risque de change, risques liés à l'engagement sur des instruments financiers à terme, risque de contrepartie, risque de liquidité des actifs sous jacents, risque pays émergents, risque de volatilité, risques liés à la conversion monétaire, risque de durabilité

CLASSIFICATION SFDR²

Le règlement européen sur la publication d'informations en matière de durabilité dans le secteur des services financiers (SFDR) est un ensemble de règles européennes visant à rendre le profil de durabilité des fonds transparent, plus comparable et davantage compréhensible par les investisseurs finaux. Article 6 : L'équipe de gestion ne prend pas en compte les risques de durabilité ou les effets négatifs des décisions d'investissement sur les facteurs de durabilité dans le processus de décision d'investissement. Article 8 : L'équipe de gestion traite les risques de durabilité en intégrant des critères ESG (Environnement et/ou Social et/ou Gouvernance) dans son processus de décision d'investissement. Article 9 : L'équipe de gestion suit un objectif d'investissement durable strict qui contribue de manière significative aux défis de la transition écologique, et traite les risques de durabilité par le biais de notations fournies par le fournisseur externe de données ESG de la société de gestion.

AVERTISSEMENT

Ce document est établi par ODDO BHF AM SAS. L'investisseur potentiel doit consulter un conseiller en investissement avant de souscrire dans le fonds. L'investisseur est informé que le fonds présente un risque de perte en capital, mais aussi un certain nombre de risques liés aux instruments/stratégies en portefeuille. En cas de souscription, l'investisseur doit obligatoirement prendre connaissance du Document d'information clé (DIC) ou du prospectus de l'OPC pour une présentation exacte des risques encourus et de l'ensemble des frais. La valeur de l'investissement peut évoluer tant à la hausse qu'à la baisse et peut ne pas lui être intégralement restituée. L'investissement doit s'effectuer en fonction de ses objectifs d'investissement, son horizon d'investissement et sa capacité à faire face au risque lié à la transaction. ODDO BHF AM SAS ne saurait également être tenue pour responsable de tout dommage direct ou indirect résultant de l'usage de la présente publication ou des informations qu'elle contient. Les informations sont données à titre indicatif et sont susceptibles de modifications à tout moment sans avis préalable. Les opinions émises dans ce document correspondent à nos anticipations de marché au moment de la publication du document. Elles sont susceptibles d'évoluer en fonction des conditions de marché et ne sauraient en aucun cas engager la responsabilité contractuelle de ODDO BHF AM SAS. Les valeurs liquidatives affichées sur le présent document le sont à titre indicatif uniquement. Seule la valeur liquidative inscrite sur l'avis d'opéré et les relevés de titres fait foi. La souscription et le rachat des OPC s'effectuent à valeur liquidative inconnue.

Un résumé des droits des investisseurs est disponible gratuitement sous forme électronique en anglais sur le site web à l'adresse suivante : https://am.oddo-bhf.com/fr/fr/investisseur_non_professionnel/infos_reglementaire. Le fonds peut avoir été autorisé à la distribution dans différents Etats membres de l'UE. L'attention des investisseurs est attirée sur le fait que la société de gestion peut décider de mettre fin aux dispositions qu'elle a prises pour la distribution des parts du fonds conformément à l'article 93 bis de la directive 2009/65/CE et à l'article 32 bis de la directive 2011/61/UE.

Le DIC (DEU, ESP, FR, GB, IRL) et le prospectus (DEU, FR, GB) sont disponibles gratuitement auprès de ODDO BHF AM SAS sur am.oddo-bhf.com ou auprès des distributeurs autorisés. Le rapport annuel ainsi que le rapport semestriel sont disponibles gratuitement auprès de ODDO BHF AM SAS ou sur le site Internet am.oddo-bhf.com.

La politique de traitement des réclamations est disponible sur notre site Internet am.oddo-bhf.com dans la rubrique informations réglementaires. Les réclamations clients peuvent être adressées en premier lieu à la messagerie suivante : service_client@oddo-bhf.com ou directement au Service de Médiation pour le consommateur : <http://mediationconsommateur.be>. Le fonds est autorisé à la commercialisation en Suisse. Le DIC, le prospectus ainsi que le rapport annuel et le rapport semestriel pour la Suisse du Fonds peuvent être obtenus gratuitement auprès du Représentant et Service de Paiements en Suisse, BNP Paribas Securities Services, succursale de Zurich, Selnaustrasse 16, 8002 Zurich, Switzerland.