

# ODDO BHF Métropole Euro

31 MARS 2026

CR-EUR - Eur | Actions Fondamentales - Value - Zone Euro

Actif net du fonds	<b>100 M€</b>	Catégorie Morningstar™:	1 2 3 <b>4</b> 5 6 7
Valeur liquidative	<b>136,49€</b>	Actions Zone Euro Grandes Cap.	ÉLIGIBLE PEA
Evolution vs M-1	<b>-9,73€</b>	Morningstar quartile 1er quartile	Echelle de risque (1)
		Notation au 28/02/2026	6 <b>8</b> 9
			Classification SFDR <sup>2</sup>

Pays dans lesquels le fonds est autorisé à la commercialisation auprès du grand public :

FR IT CHE DEU ESP LUX

## GÉRANTS

Jérémy GAUDICHON, Cédric HERENG, Fredrik Berenholt, Thibault MOUREU

## SOCIÉTÉ DE GESTION

ODDO BHF AM SAS

## CARACTÉRISTIQUES

Durée d'investissement conseillée : 5 ans

Date de création de la part (1ère VL) : 01/12/2023

Date de création du fonds : 09/07/2008

Statut juridique	Compartiment de la SICAV ODDO BHF
Code ISIN	FR001400LRK9
Code Bloomberg	METPLSR FP
Affectation des résultats	Capitalisation
Souscription min. (initiale)	100 EUR
SDG (par délégation)	-
Souscriptions / Rachats	11h15 à J
Valorisation	Quotidienne
Frais de gestion fixes	1,20% maximum TTC de l'Actif net hors OPC du Groupe ODDO BHF
Commission de surperformance	Maximum 20% de la surperformance du fonds par rapport à l'indice de référence (cf. prospectus pour les modalités)
Commission de souscription	4% (maximum)
Commission de rachat	Néant
Frais de gestion et autres frais administratifs et d'exploitation	1,39%
<b>Volatilité annualisée</b>	
	1 an 3 ans 5 ans
<b>FONDS</b>	<b>18,0%</b>
Indicateur de référence	16,5%

## STRATÉGIE D'INVESTISSEMENT

La stratégie utilisée consiste à sélectionner les entreprises les mieux notées sur les critères ESG en s'appuyant sur les notes ESG fournies par MSCI ESG Research pour les entreprises de la zone euro. Le compartiment doit être investi au minimum à 65 % en capitalisations de plus de 5 Mds€, et jusqu'à 35 % en capitalisations de 100 M€ à 5 Mds€. Une sélection de valeurs décotées par rapport à leur valeur intrinsèque et bénéficiant d'un ou plusieurs catalyseurs susceptibles de réduire cette décote est ensuite opérée.

Indicateur de référence : 100% MSCI EMU Value Net Total Return

Performances annuelles nettes (en glissement sur 12 mois)									
du	03/24	03/25							
au	03/25	03/26							
<b>FONDS</b>	<b>7,2%</b>	<b>13,3%</b>							
Indicateur de référence	16,0%	19,1%							
Performances calendaires (du 01 janvier au 31 décembre)									
	2024	2025							
<b>FONDS</b>	<b>7,2%</b>	<b>24,0%</b>							
Indicateur de référence	13,4%	35,7%							
Performances nettes cumulées et annualisées									
	Performances annualisées			Performances cumulées					
	3 ans	5 ans	Création	1 mois	Début d'année	1 an	3 ans	5 ans	Création
<b>FONDS</b>	<b>14,3%</b>	<b>-6,7%</b>	<b>-0,9%</b>	-					<b>36,5%</b>
Indicateur de référence	21,3%	-5,8%	-0,1%	-					57,0%
Les performances passées ne présagent pas des performances futures et ne sont pas constantes dans le temps.									
<b>Mesure de risque</b>		1 an		Depuis Création					
Ratio de Sharpe		0,29		0,72					
Ratio d'information		-1,69		-1,64					
Tracking Error (%)		4,19		4,18					
Bêta		1,06		1,04					
Coefficient de corrélation (%)		97,40		96,09					
Alpha de Jensen (%)		-7,78		-7,54					

\*Changement d'indicateur de référence au 01/04/2024. Ancien indicateur de référence: Euro Stoxx Large (NR).

\*Le glossaire des indicateurs utilisés est disponible en téléchargement sur [www.am.oddo-bhf.com](http://www.am.oddo-bhf.com) dans la rubrique «Informations». | Sources : ODDO BHF AM SAS, Bloomberg, Morningstar® Sustainalytics fournit une analyse au niveau de l'entreprise, utilisée dans le calcul du score de durabilité de Morningstar.

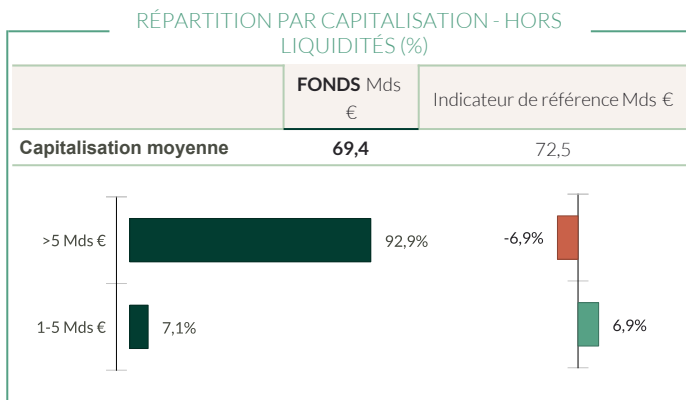
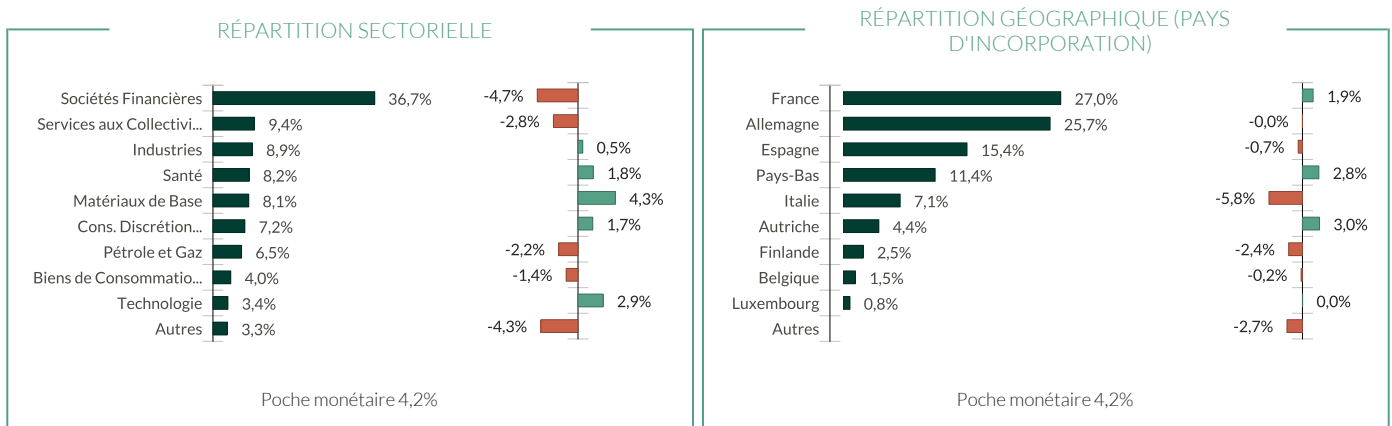
(1) L'indicateur synthétique de risque (SRI) permet d'apprécier le niveau de risque de ce produit par rapport à d'autres. Il indique la probabilité que ce produit enregistre des pertes en cas de mouvements sur les marchés ou d'une impossibilité de notre part de vous payer. Il s'échelonne dans une fourchette de 1 (risque faible) à 7 (risque élevé). Cet indicateur n'est pas constant et changera en fonction du profil de risque du fonds. La catégorie la plus faible ne signifie pas sans risque. Les données historiques, telles que celles utilisées pour calculer le SRI, pourraient ne pas constituer une indication fiable du profil de risque futur du Fonds. L'atteinte des objectifs de gestion en termes de risque ne peut être garantie.

(2) Les informations relatives au règlement européen sur la publication d'informations en matière de durabilité dans le secteur des services financiers (SFDR) sont consultables dans la rubrique Classification SFDR(2) du document.

# ODDO BHF Métropole Euro

31 MARS 2026

CR-EUR - Eur | Actions Fondamentales - Value - Zone Euro



■ Fonds    ■ Sur-pondération    ■ Sous-pondération par rapport à l'indice

Principales lignes du portefeuille					
	Poids dans le fonds (%)	Univers d'investissement (%)	Pays	Secteur	Notation MSCI ESG
Banco Santander Sa	5,45	0,15	Espagne	Sociétés Financières	AA
Banco Bilbao Vizcaya Argenta	4,58	0,15	Espagne	Sociétés Financières	AA
Allianz Se-Reg	4,56	0,15	Allemagne	Sociétés Financières	AAA
Bnp Paribas	4,45	0,15	France	Sociétés Financières	AAA
Sanofi	4,36	0,15	France	Santé	AA
Ing Groep Nv	4,10	0,15	Pays-Bas	Sociétés Financières	AAA
Iberdrola Sa	3,83	0,15	Espagne	Services aux Collectivités	AAA
Totalenergies Se	3,40	0,15	France	Pétrole et Gaz	AA
Enel Spa	3,00	0,15	Italie	Services aux Collectivités	AA
Intesa Sanpaolo	2,48	0,15	Italie	Sociétés Financières	AAA
<b>Nombre de lignes</b>	<b>50</b>				

\*\* : le poids des titres couverts est rebasé à 100 | L'échelle de notation MSCI distribue désormais l'univers d'investissement de CCC (risque élevé) à AAA (opportunité forte).

©2021 MSCI ESG Research LLC. Reproduit avec permission.

# ODDO BHF Métropole Euro

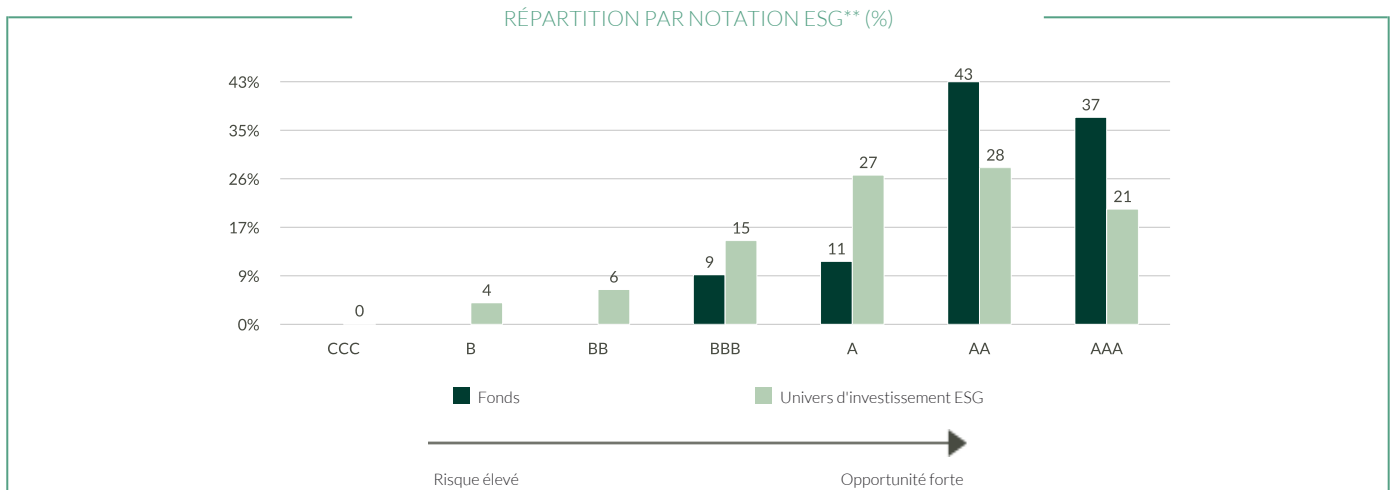
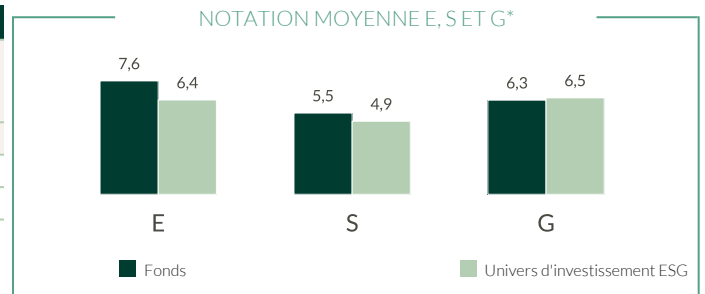
31 MARS 2026

CR-EUR - Eur | Actions Fondamentales - Value - Zone Euro

## REPORTING INVESTISSEMENT DURABLE - GENERAL

Notation ESG		
	FONDS	Univers d'investissement ESG
	mars 26	mars 26
<b>Notation MSCI ESG</b>	AA	A
<b>Couverture ESG**</b>	98,8%	99,6%

Univers d'investissement ESG : Univers ESG Métropole Euro



TOP 5 PAR NOTATION ESG				
	Secteur	Pays	Poids dans le fonds (%)	Notation MSCI ESG
Allianz Se-Reg	Sociétés Financières	Allemagne	4,56	AAA
Bnp Paribas	Sociétés Financières	France	4,45	AAA
Ing Groep Nv	Sociétés Financières	Pays-Bas	4,10	AAA
Iberdrola Sa	Services aux Collectivités	Espagne	3,83	AAA
Intesa Sanpaolo	Sociétés Financières	Italie	2,48	AAA
<b>Sous-total top 5</b>	-	-	<b>19,43</b>	-

\*Notation ESG à la fin de la période.

\*\* : le poids des titres couverts est rebasé à 100 | L'échelle de notation MSCI distribue désormais l'univers d'investissement de CCC (risque élevé) à AAA (opportunité forte).

©2021 MSCI ESG Research LLC. Reproduit avec permission.

# ODDO BHF Métropole Euro

31 MARS 2026

CR-EUR - Eur | *Actions Fondamentales - Value - Zone Euro*

## REPORTING INVESTISSEMENT DURABLE – MÉTHODOLOGIE

ODDO BHF AM considère l'évaluation de l'impact environnemental, social et de gouvernance d'un investissement comme une étape essentielle dans la diffusion des bonnes pratiques en matière d'intégration ESG. Pour ce faire, il est impératif de s'appuyer sur des critères quantitatifs simples et fiables (éviter le recyclage) et de permettre l'établissement d'une comparaison entre les différents portefeuilles, quelle que soit leur composition (grandes et moyennes capitalisations, diversité géographique et sectorielle). Le choix des indicateurs est par conséquent crucial pour la pertinence de l'évaluation d'impact. Les données qui alimentent les indicateurs environnementaux proviennent de notre fournisseur externe d'analyses non financières MSCI. Nous renseignons systématiquement la disponibilité des données au niveau du portefeuille et de son indice de référence.



Sources : ODDO BHF AM SAS, MSCI.

**Méthodologie de calcul de l'intensité carbone :** Nous avons mis à jour notre méthodologie de calcul de l'intensité carbone. À compter du 31 janvier 2023, lorsque les données carbonées reportées des entreprises ne sont pas disponibles ou incohérentes, des données carbonées estimées sont utilisées. Les estimations sont obtenues en calculant une moyenne sectorielle des émissions scope 1 et 2 rapportées aux revenus des entreprises.

# ODDO BHF Métropole Euro

31 MARS 2026

CR-EUR - Eur | *Actions Fondamentales - Value - Zone Euro*

## COMMENTAIRE DE GESTION MENSUEL

L'actualité géopolitique a dicté la trajectoire des marchés au mois de mars. Les marchés actions de la zone euro ont ainsi reculé de 8,4% à la suite de l'attaque conjointe des Etats-Unis et d'Israël contre l'Iran et de la fermeture du détroit d'Ormuz par ce dernier en représailles. Le détroit abritant 20% des flux mondiaux de pétrole et 25% des flux mondiaux de gaz, les perspectives macroéconomiques se sont assombries avec un possible ralentissement de l'économie globale assorti d'un regain d'inflation lié au choc d'offre énergétique. Toutes les classes d'actifs ont reculé à l'exception du pétrole et du dollar qui a renoué avec son statut de valeur refuge dans ce contexte. L'incertitude a en outre été amplifiée par l'absence de visibilité quant aux objectifs réels de ce conflit et aux annonces contradictoires du Président Trump. Le seul secteur dans le vert ce mois-ci est évidemment le secteur de l'énergie, en hausse de 9%, suivi par les secteurs défensifs des télécommunications et des services aux collectivités mais également des matériaux de base. Ce sont les valeurs de chimie cycliques qui ont tiré ce dernier, car elles profitent des difficultés d'approvisionnement en produits raffinés de leurs concurrents asiatiques qui y sont très dépendants et ne peuvent donc plus inonder le marché européen de leurs surcapacités.

Le compartiment a sous-performé son indice de référence sur le mois, essentiellement en raison d'un effet allocation défavorable. La sous-pondération dans le secteur de l'énergie qui a progressé de 21% au sein de l'indice constitue l'intégralité de cet impact. En termes de sélection de valeurs, au-delà des valeurs pétrolières citons parmi les principaux contributeurs négatifs Voestalpine, Wienerberger et Aumovio, toutes des sociétés cycliques de taille moyenne qui ont souffert de l'aversion pour le risque sur la période mais qui offrent des potentiels de revalorisation significatifs. A l'inverse les principaux contributeurs positifs ont été Evonik dans la chimie et STMicroelectronics dans les semi-conducteurs.

Nous avons procédé à de petits ajustements à la vente au sein du portefeuille afin d'augmenter notre poche de liquidités pour faire face à la volatilité accrue des marchés et pour saisir d'éventuelles opportunités. Nous avons ainsi soldé notre position en Metso qui avait fortement progressé auparavant, et réduit nos positions en Wienerberger et Capgemini.

## RISQUES :

Les risques auxquels le fonds est exposé sont les suivants : risque de perte en capital, risque actions, risque de taux, risque de crédit, risques liés à l'engagement sur des instruments financiers à terme, risques liés à l'utilisation de surexposition, risque de change lié aux catégories d'actions libellées dans une devise autre que celle du compartiment, risque de change au niveau du compartiment, risque de durabilité

## CLASSIFICATION SFDR<sup>2</sup>

Le règlement européen sur la publication d'informations en matière de durabilité dans le secteur des services financiers (SFDR) est un ensemble de règles européennes visant à rendre le profil de durabilité des fonds transparent, plus comparable et davantage compréhensible par les investisseurs finaux. Article 6 : L'équipe de gestion ne prend pas en compte les risques de durabilité ou les effets négatifs des décisions d'investissement sur les facteurs de durabilité dans le processus de décision d'investissement. Article 8 : L'équipe de gestion traite les risques de durabilité en intégrant des critères ESG (Environnement et/ou Social et/ou Gouvernance) dans son processus de décision d'investissement. Article 9 : L'équipe de gestion suit un objectif d'investissement durable strict qui contribue de manière significative aux défis de la transition écologique, et traite les risques de durabilité par le biais de notations fournies par le fournisseur externe de données ESG de la société de gestion.

## AVERTISSEMENT

Ce document est établi par ODDO BHF AM SAS. L'investisseur potentiel doit consulter un conseiller en investissement avant de souscrire dans le fonds. L'investisseur est informé que le fonds présente un risque de perte en capital, mais aussi un certain nombre de risques liés aux instruments/stratégies en portefeuille. En cas de souscription, l'investisseur doit obligatoirement prendre connaissance du Document d'information clé (DIC) ou du prospectus de l'OPC pour une présentation exacte des risques encourus et de l'ensemble des frais. La valeur de l'investissement peut évoluer tant à la hausse qu'à la baisse et peut ne pas lui être intégralement restituée. L'investissement doit s'effectuer en fonction de ses objectifs d'investissement, son horizon d'investissement et sa capacité à faire face au risque lié à la transaction. ODDO BHF AM SAS ne saurait également être tenue pour responsable de tout dommage direct ou indirect résultant de l'usage de la présente publication ou des informations qu'elle contient. Les informations sont données à titre indicatif et sont susceptibles de modifications à tout moment sans avis préalable. Les opinions émises dans ce document correspondent à nos anticipations de marché au moment de la publication du document. Elles sont susceptibles d'évoluer en fonction des conditions de marché et ne sauraient en aucun cas engager la responsabilité contractuelle de ODDO BHF AM SAS. Les valeurs liquidatives affichées sur le présent document le sont à titre indicatif uniquement. Seule la valeur liquidative inscrite sur l'avis d'opéré et les relevés de titres fait foi. La souscription et le rachat des OPC s'effectuent à valeur liquidative inconnue.

Un résumé des droits des investisseurs est disponible gratuitement sous forme électronique en anglais sur le site web à l'adresse suivante : [https://am.oddo-bhf.com/france/fr/investisseur\\_non\\_professionnel/infos\\_reglementaire](https://am.oddo-bhf.com/france/fr/investisseur_non_professionnel/infos_reglementaire). Le fonds peut avoir été autorisé à la distribution dans différents Etats membres de l'UE. L'attention des investisseurs est attirée sur le fait que la société de gestion peut décider de mettre fin aux dispositions qu'elle a prises pour la distribution des parts du fonds conformément à l'article 93 bis de la directive 2009/65/CE et à l'article 32 bis de la directive 2011/61/UE.

Le DIC (DEU, ESP, FR, GB, IRL) et le prospectus (FR, GB) sont disponibles gratuitement auprès de ODDO BHF AM SAS sur [am.oddo-bhf.com](http://am.oddo-bhf.com) ou auprès des distributeurs autorisés. Le rapport annuel ainsi que le rapport semestriel sont disponibles gratuitement auprès de ODDO BHF AM SAS ou sur le site Internet [am.oddo-bhf.com](http://am.oddo-bhf.com).

La politique de traitement des réclamations est disponible sur notre site Internet [am.oddo-bhf.com](http://am.oddo-bhf.com) dans la rubrique informations réglementaires. Les réclamations clients peuvent être adressées en premier lieu à la messagerie suivante : [service\\_client@oddo-bhf.com](mailto:service_client@oddo-bhf.com). Le fonds est autorisé à la commercialisation en Suisse. Le DIC, le prospectus ainsi que le rapport annuel et le rapport semestriel pour la Suisse du Fonds peuvent être obtenus gratuitement auprès du Représentant et Service de Paiements en Suisse, RBC INVESTOR SERVICES BANK, succursale de Zürich, Bleicherweg 7, 8027 Zürich, Switzerland.

Bien qu'ODDO BHF Asset Management et ses fournisseurs d'informations, y compris, sans limitation, MSCI ESG Research LLC et ses sociétés affiliées (les "Parties ESG"), obtiennent des informations (les "Informations") de sources qu'ils considèrent comme fiables, aucune des Parties ESG ne garantit l'originalité, l'exactitude et/ou l'exhaustivité des données contenues dans le présent document et décline expressément toute garantie expresse ou implicite, y compris celles de qualité marchande et d'adéquation à un usage particulier. Les Informations ne peuvent être utilisées que pour votre usage interne, ne peuvent être reproduites ou rediffusées sous quelque forme que ce soit et ne peuvent être utilisées comme base ou composante de tout instrument ou produit financier ou indice. En outre, aucune des informations ne peut en soi être utilisée pour déterminer quels titres acheter ou vendre ou quand les acheter ou les vendre. Aucune des Parties ESG n'est responsable des erreurs ou omissions liées aux données contenues dans le présent document, ni des dommages directs, indirects, spéciaux, punitifs, consécutifs ou autres (y compris les pertes de bénéfices), même si elle a été informée de la possibilité de tels dommages. ©2021 MSCI ESG Research LLC. Reproduit avec autorisation.

## ODDO BHF AM SAS

Société de Gestion de Portefeuille agréée par l'Autorité des Marchés Financiers sous le n° d'agrément GP 99011. SAS au capital de 21 500 000€. RCS 340 902 857 Paris.

12 boulevard de la Madeleine - 75440 Paris Cedex 09 France - Tél. : 33(0) 1 44 51 85 00 [AM.ODDO-BHF.COM](http://AM.ODDO-BHF.COM)