

Informations périodiques pour les produits financiers visés à l'article 8, paragraphes 1, 2 et 2 bis, du règlement (UE) 2019/2088 et à l'article 6, premier alinéa, du règlement (UE) 2020/852

Dénomination du produit :
ODDO BHF Money Market

Identifiant d'entité juridique :
529900TTV3XS9FEXY745

Caractéristiques environnementales et/ou sociales

Par **investissement durable**, on entend un investissement dans une activité économique qui contribue à un objectif environnemental ou social, pour autant qu'il ne cause de préjudice important à aucun de ces objectifs et que les sociétés dans lesquelles le produit financier investit appliquent des pratiques de bonne gouvernance.

La **taxinomie de l'UE** est un système de classification institué par le règlement (UE) 2020/852, qui dresse une liste d'**activités économiques durables sur le plan environnemental**. Ce règlement ne comprend pas de liste des activités économiques durables sur le plan social. Les investissements durables ayant un objectif environnemental ne sont pas nécessairement alignés sur la taxinomie.

Ce produit financier avait-il un objectif d'investissement durable ?

Oui

- Il a réalisé des **investissements durables ayant un objectif environnemental** : %
 - dans des activités économiques qui sont considérées comme durables sur le plan environnemental au titre de la taxinomie de l'UE
 - dans des activités économiques qui ne sont pas considérées comme durables sur le plan environnemental au titre de la taxinomie de l'UE
- Il a réalisé des **investissements durables ayant un objectif social** : %

Non

- Il **promouvait des caractéristiques environnementales et/ou sociales (E/S)** et bien qu'il n'ait pas eu d'objectif d'investissement durable, il présentait une proportion de 0,20 % d'investissements durables
 - ayant un objectif environnemental et réalisés dans des activités économiques qui sont considérées comme durables sur le plan environnemental au titre de la taxinomie de l'UE
 - ayant un objectif environnemental et réalisés dans des activités économiques qui ne sont pas considérées comme durables sur le plan environnemental au titre de la taxinomie de l'UE
 - ayant un objectif social
- Il promouvait des caractéristiques E/S, mais **n'a pas réalisé d'investissements durables.**



Dans quelle mesure les caractéristiques environnementales et/ou sociales promues par ce produit financier ont-elles été atteintes ?

Les indicateurs de **durabilité** permettent de mesurer la manière dont les caractéristiques environnementales ou sociales promues par le produit financier sont atteintes.

Au cours de la période sous revue, le Fonds a atteint ses caractéristiques environnementales et sociales à l'aide des mesures suivantes :

- Mise en œuvre effective de la politique d'exclusion d'ODDO BHF Asset Management (charbon, violations des principes du Pacte mondial des Nations unies, sources non conventionnelles de pétrole et de gaz, armes controversées, tabac, destruction de la biodiversité ainsi que prospection, extraction et exploitation de pétrole et de gaz (conventionnels et non conventionnels) issus de la région arctique) et des exclusions spécifiques au Fonds
- Mise en œuvre de notre politique de droits de vote si le Fonds exerce de tels droits
- Initiation de dialogues et d'activités d'engagement conformément à notre politique en matière d'engagement
- Prise en compte des incidences négatives des décisions d'investissement au sens de l'article 4 du règlement SFDR
- Mise en application de notre approche visant à contrôler les préjudices importants causés aux investissements durables

● Quelle a été la performance des indicateurs de durabilité ?

	30/09/2025	
	Fonds	Part de titres analysés en %
Notation ESG de MSCI (CCC à AAA)*	AA	100,0
Score de qualité ESG (/10)	7,9	100,0
Score E moyen pondéré (/10)	6,4	100,0
Score S moyen pondéré (/10)	6,6	100,0
Score G moyen pondéré (/10)	7,1	100,0
Intensité carbone moyenne pondérée (t CO ₂ /million € de CA)	3,4	100,0
Investissements durables selon l'article 2(17) du SFDR (%)	0,2	0,2
Investissements alignés sur la taxinomie (%)	0,2	0,2
Utilisation de combustibles fossiles (%)**	0,0	100,0
Utilisation de solutions zéro carbone (« part verte ») (%)***	0,2	100,0

* CCC constitue la notation la plus faible, tandis que AAA représente la note la plus élevée

** Somme des pondérations des entreprises en portefeuille dont le chiffre d'affaires est tiré en partie de l'utilisation de combustibles fossiles

*** Somme des pondérations des entreprises en portefeuille dont le chiffre d'affaires est tiré en partie de l'utilisation de solutions zéro carbone (énergies renouvelables, mobilité durable, etc.)

● ... et par rapport aux périodes précédentes ?

30/09/2024		
	Fonds	Part de titres analysés en %
Notation ESG de MSCI (CCC à AAA)*	AA	97,6
Score de qualité ESG (/10)	7,7	100,0
Score E moyen pondéré (/10)	7,0	100,0
Score S moyen pondéré (/10)	6,4	100,0
Score G moyen pondéré (/10)	7,4	100,0
Intensité carbone moyenne pondérée (t CO ₂ /million € de CA)	1,7	100,0
Investissements durables selon l'article 2(17) du SFDR (%)	0,0	0,0
Investissements alignés sur la taxinomie (%)	0,0	0,0
Utilisation de combustibles fossiles (%)**	0,0	0,0
Utilisation de solutions zéro carbone (« part verte ») (%)***	0,0	0,0

* CCC constitue la notation la plus faible, tandis que AAA représente la note la plus élevée

** Somme des pondérations des entreprises en portefeuille dont le chiffre d'affaires est tiré en partie de l'utilisation de combustibles fossiles

*** Somme des pondérations des entreprises en portefeuille dont le chiffre d'affaires est tiré en partie de l'utilisation de solutions zéro carbone (énergies renouvelables, mobilité durable, etc.)

30/09/2023		
	Fonds	Part de titres analysés en %
Notation ESG de MSCI (CCC à AAA)*	AA	94,9
Score de qualité ESG (/10)	7,8	94,9
Score E moyen pondéré (/10)	6,4	94,9
Score S moyen pondéré (/10)	6,3	94,9
Score G moyen pondéré (/10)	7,2	94,9
Intensité carbone moyenne pondérée (t CO ₂ /million € de CA)	2,5	100,0
Investissements durables selon l'article 2(17) du SFDR (%)	0,0	0,0
Investissements alignés sur la taxinomie (%)	0,0	0,0
Utilisation de combustibles fossiles (%)**	2,0	2,1
Utilisation de solutions zéro carbone (« part verte ») (%)***	0,0	0,0

* CCC constitue la notation la plus faible, tandis que AAA représente la note la plus élevée

** Somme des pondérations des entreprises en portefeuille dont le chiffre d'affaires est tiré en partie de l'utilisation de combustibles fossiles

*** Somme des pondérations des entreprises en portefeuille dont le chiffre d'affaires est tiré en partie de l'utilisation de solutions zéro carbone (énergies renouvelables, mobilité durable, etc.)

● **Quels étaient les objectifs des investissements durables que le produit financier entendait notamment réaliser et comment les investissements durables effectués y ont-ils contribué ?**

Bien qu'il ne suive pas d'objectif de durabilité, le Fonds comportait des investissements durables à hauteur de 0,2 % de son actif net à la fin de l'exercice, conformément à la définition de la Taxinomie de l'UE.

Les objectifs des investissements durables du Fonds étaient les suivants :

1. Aucun objectif environnemental au sens de l'article 9 du règlement Taxinomie n'a été poursuivi au cours de la période sous revue.
2. Environnement : contribution aux impacts environnementaux, tels que définis par MSCI ESG Research en lien avec les objectifs environnementaux dans le domaine des « impacts environnementaux », lesquels couvrent les catégories suivantes : énergies alternatives, efficacité énergétique, construction respectueuse de l'environnement, approvisionnement durable en eau, prévention et lutte contre la pollution de l'environnement, agriculture durable.

Les objectifs susmentionnés ne constituent que l'un des éléments sur lesquels s'appuie le Fonds pour sélectionner ses investissements dans le cadre de sa stratégie ESG. Les contributions à ces objectifs sont reflétées par les indicateurs de durabilité de la stratégie ESG.

Le Fonds a l'intention de prendre en considération deux aspects de la contribution d'une entreprise : 1. sa contribution positive aux objectifs environnementaux et/ou sociaux selon les revenus qu'elle tire de ses produits et/ou services, ou 2. sa contribution aux objectifs environnementaux et/ou sociaux résultant de ses activités commerciales au sens large, si celles-ci sont alignées sur des objectifs environnementaux et/ou sociaux.

En l'absence de dispositions réglementaires concrètes applicables au calcul des investissements durables au sens de l'article 2, point 17 du règlement SFDR, nous avons défini une approche de calcul individuelle, qui tient compte des incertitudes inhérentes. Pour être considérée comme un investissement durable, une entreprise doit remplir au moins l'un des critères suivants :

a) Critères basés sur les activités d'une entreprise :

- Augmentation implicite de la température :

Les initiatives visant à atteindre des objectifs climatiques afin de limiter l'augmentation de la température à 2 °C ou moins (trajectoire de l'accord de Paris) sont considérées comme une contribution à un objectif environnemental. Les entreprises qui prennent de telles initiatives sont donc assimilées à des investissements durables. Nous avons recours aux données de MSCI relatives à l'augmentation implicite de la température pour évaluer le respect des directives en la matière.

- Objectif d'émissions reconnu par l'initiative SBTi :

Les émissions de gaz à effet de serre peuvent être utilisées dans le cadre de l'évaluation de l'objectif environnemental. Nous prenons également en compte dans l'évaluation des investissements durables les entreprises dont les objectifs de réduction des émissions de gaz à effet de serre sont reconnus par l'initiative Science-Based Targets (SBTi).

b) Critères basés sur le chiffre d'affaires de l'entreprise :

- Chiffre d'affaires provenant de solutions durables :

Nous évaluons dans quelle mesure une activité économique contribue à la réalisation de certains objectifs environnementaux ou sociaux. Nous recourons pour ce faire à l'indicateur « Sustainable Impact Revenue » (part du chiffre d'affaires ayant un impact durable) de MSCI. Cet indicateur allant de 0 à 100 % représente une certaine proportion du chiffre d'affaires total de l'entreprise.

- Chiffre d'affaires aligné sur la taxinomie de l'UE :

La taxinomie de l'UE permet d'identifier les activités économiques qui poursuivent des objectifs environnementaux ou sociaux. Cependant, à l'heure actuelle, seuls deux des six objectifs environnementaux définis sont entièrement couverts. Pour déterminer l'alignement d'une entreprise sur la taxinomie, nous nous basons sur le chiffre d'affaires déclaré correspondant aux activités conformes à la taxinomie.

- Dépenses d'investissement alignées sur la taxinomie de l'UE :

Nous calculons le niveau d'alignement sur la taxinomie d'une entreprise sous la forme d'un pourcentage des dépenses d'investissement issues d'activités alignées sur la taxinomie.

- « Part verte » issue des brevets des entreprises :

Cet indicateur nous permet d'identifier les entreprises qui génèrent des revenus et détiennent des brevets portant sur des technologies et des procédés de réduction des émissions qui contribuent à un objectif environnemental.

● ***Dans quelle mesure les investissements durables que le produit financier a notamment réalisés n'ont-ils pas causé de préjudice important à un objectif d'investissement durable sur le plan environnemental ou social ?***

Les préjudices importants susceptibles d'être causés aux objectifs d'investissement durable du Fonds sont contrôlés dans le cadre d'un processus en trois étapes :

1. Toutes les entreprises impliquées dans de graves controverses sociales, environnementales ou en matière de gouvernance ne sont pas considérées comme durables ;
2. Toutes les entreprises visées par la politique d'exclusion d'ODDO BHF Asset Management (charbon, violations des principes du Pacte mondial des Nations unies, sources non conventionnelles de pétrole et de gaz, armes controversées, tabac, destruction de la biodiversité ainsi que prospection, extraction et exploitation de pétrole et de gaz (conventionnels et non conventionnels) issus de la région arctique) ne sont pas considérées comme durables et tout investissement dans celles-ci est interdit.
3. Les entreprises exposées aux armes prohibées et/ou qui violent les principes du Pacte mondial des Nations unies ne sont pas considérées comme durables et tout investissement dans celles-ci est interdit.

Les équipes de contrôle de la Société sont chargées de la surveillance des préjudices importants.

Comment les indicateurs concernant les incidences négatives ont-ils été pris en considération ?

La prise en considération des principales incidences négatives repose sur un filtrage négatif selon trois principales incidences négatives [ci-après « PAI »] (à savoir les PAI 7, 10 et 14 : « Biodiversité », « Violations des principes du pacte mondial des Nations unies et des principes directeurs de l'OCDE à l'intention des entreprises multinationales » et « Exposition à des armes controversées (mines antipersonnel, armes à sous-munitions, armes chimiques ou armes biologiques) ») ainsi que sur les notations ESG, le dialogue, l'engagement et la politique de droits de vote (si le Fonds exerce de tels droits) pour les autres PAI.

Les investissements durables étaient-ils conformes aux principes directeurs de l'OCDE à l'intention des entreprises multinationales et aux principes directeurs des Nations unies relatifs aux entreprises et aux droits de l'homme ? Description détaillée :

La Société de gestion s'assure que les investissements durables du Fonds respectent la liste d'exclusions du Pacte mondial des Nations Unies, comme indiqué dans la politique d'exclusion de la Société de gestion.

La société de gestion d'investissements s'assure que les investissements durables du Fonds respectent la liste d'exclusions du Pacte mondial des Nations Unies. En raison de la qualité insuffisante des données, les principes directeurs de l'OCDE à l'intention des entreprises multinationales et les principes directeurs des Nations Unies relatifs aux entreprises et aux droits de l'homme ne sont pour l'heure pas pris en compte. Certains aspects desdits principes directeurs sont toutefois indirectement pris en compte (à travers la notation ESG issue de la recherche ESG de MSCI).

Les principales incidences négatives correspondent aux incidences négatives les plus significatives des décisions d'investissement sur les facteurs de durabilité liés aux questions environnementales, sociales et de personnel, au respect des droits de l'homme et à la lutte contre la corruption et les actes de corruption.

La taxinomie de l'UE établit un principe consistant à « ne pas causer de préjudice important » en vertu duquel les investissements alignés sur la taxinomie ne devraient pas causer de préjudice important aux objectifs de la taxinomie de l'UE et s'accompagne de critères spécifiques de l'Union.

Le principe consistant à « ne pas causer de préjudice important » s'applique uniquement aux investissements sous-jacents au produit financier qui prennent en compte les critères de l'Union européenne en matière d'activités économiques durables sur le plan environnemental. Les investissements sous-jacents à la portion restante de ce produit financier ne prennent pas en compte les critères de l'Union européenne en matière d'activités économiques durables sur le plan environnemental.

Tout autre investissement durable ne doit pas non plus causer de préjudice important aux objectifs environnementaux ou sociaux.



Comment ce produit financier a-t-il pris en considération les principales incidences négatives sur les facteurs de durabilité ?

Les principales incidences négatives sur les facteurs de durabilité au sein du Fonds ont été prises en considération au travers d'exclusions liées à des contrôles pré- et post-négociation, ainsi que sur la base des notations ESG et de la politique en matière de dialogue, d'engagement et, le cas échéant, de droits de vote.

La prise en considération des principales incidences négatives repose sur un filtrage négatif selon trois PAI (à savoir les PAI 7, 10 et 14 : « Biodiversité », « Violations des principes du pacte mondial des Nations unies et des principes directeurs de l'OCDE à l'intention des entreprises multinationales » et « Exposition à des armes controversées (mines antipersonnel, armes à sous-munitions, armes chimiques ou armes biologiques) ») ainsi que sur les notations ESG, le dialogue, l'engagement et la politique de droits de vote (si le Fonds exerce de tels droits) pour les autres PAI.



Quels ont été les principaux investissements de ce produit financier ?

Investissements les plus importants	Secteur	% d'actifs*	Pays
Landeskreditbank BW Estron 02/2026	Emprunts d'État	3,4	Allemagne
State of Rhineland-Palatinate E3M 01/2026	Emprunts d'État	2,3	Allemagne
State of Hessen E6M 09/2025	Emprunts d'État	1,9	Allemagne
Münchener Hypothekenbank Eg E3M 04/2026	Banques	1,6	Allemagne
State of Baden-Württemberg E6M 07/2025	Emprunts d'État	1,5	Allemagne
European Investment Bank Multi-Curr.CP P.08 Tr.11.9.25	Émetteurs supranationaux	1,5	Luxembourg
Land Berlin E3M 04/2026	Emprunts d'État	1,4	Allemagne
Gem. Deutsche Bundeslând 0,375% 04/2025	Autorités locales	1,4	Allemagne
Investitionsbank Berlin E3M 02/2026	Autorités locales	1,4	Allemagne
Dexia Municipal Agency 2.63% 08/2025	Titres hypothécaires	1,3	France
State Of Rhineland-Palatinate E3M 05/2025	Emprunts d'État	1,3	Allemagne

La liste comprend les investissements constituant la plus grande proportion d'investissements du produit financier au cours de la période de référence, à savoir : 01/10/2024 - 30/09/2025

The Toronto-Dominion Bank 1,71% 07/2025	Titres hypothécaires	1,2	Canada
Investitionsbank Berlin E3M 11/2025	Autorités locales	1,2	Allemagne
Münchener Hypothekenbank Eg E3M 04/2025	Banques	1,1 %	Allemagne
State of Baden-Württemberg E6M 04/2026	Emprunts d'État	1,0 %	Allemagne
The Toronto-Dominion Bank E3M 09/2026	Banques	1,0 %	Canada


*Méthode de calcul : par rapport à la moyenne de 4 positions durant l'exercice financier du Fonds.



Quelle était la proportion d'investissements liés à la durabilité ?

L'allocation des actifs décrit la part des investissements dans des actifs spécifiques.

● Quelle était l'allocation des actifs ?



La catégorie **#1 Alignés sur les caractéristiques E/S** inclut les investissements du produit financier utilisés pour atteindre les caractéristiques environnementales ou sociales promues par le produit financier.

La catégorie **#2 Autres** inclut les investissements restants du produit financier qui ne sont ni alignés sur les caractéristiques environnementales ou sociales ni considérés comme des investissements durables.

La catégorie **#1 Alignés sur les caractéristiques E/S** comprend :

- La sous-catégorie **#1A Durables** couvrant les investissements durables sur le plan environnemental et social ;
- La sous-catégorie **#1B Autres caractéristiques E/S** couvrant les investissements alignés sur les caractéristiques environnementales ou sociales qui ne sont pas considérés comme des investissements durables.

Les autres investissements se composent de 8,1 % d'instruments de trésorerie et de 13,5 % d'instruments sans notation ESG.

● **Dans quels secteurs économiques les investissements ont-ils été réalisés ?**

Les investissements ont été réalisés dans les secteurs suivants :

Secteurs	% d'actifs au 30/09/2025
Emprunts d'État	23,8
Titres hypothécaires	18,0
Garantie de l'État	7,0
Autorités locales	5,4
Banques	4,8
Émetteurs supranationaux	1,7
Titres hybrides	1,1
Crédits secteur public	0,3
Services aux collectivités	0,2
Liquidités	8,1
ECP	29,6

La pondération des investissements dans des entreprises qui tirent des revenus de l'exploration, de l'extraction, de la production, du traitement, du stockage, du raffinage ou de la vente (y compris transport, entreposage et négoce) de combustibles fossiles s'établit à 0,00 %.



Dans quelle mesure les investissements durables ayant un objectif environnemental étaient-ils alignés sur la taxinomie de l'UE ?

● **Le produit financier a-t-il investi dans des activités liées au gaz fossile et/ou à l'énergie nucléaire conformes à la taxinomie de l'UE¹ ?**

- Oui :
- Dans le gaz fossile Dans l'énergie nucléaire
- Non

Pour être conformes à la taxinomie de l'UE, les critères applicables au **gaz fossile** comprennent des limitations des émissions et le passage à l'électricité d'origine renouvelable ou à des carburants à faible teneur en carbone d'ici à la fin de 2035. En ce qui concerne l'**énergie nucléaire**, les critères comprennent des règles complètes en matière de sûreté nucléaire et de gestion des déchets.

Les graphiques ci-dessous font apparaître en vert le pourcentage d'investissements qui étaient alignés sur la taxinomie de l'UE. Étant donné qu'il n'existe pas de méthodologie appropriée pour déterminer l'alignement des obligations souveraines* sur la taxinomie, le premier graphique montre l'alignement sur la taxinomie par rapport à tous les investissements du produit financier, y compris les obligations souveraines, tandis que le deuxième graphique représente l'alignement sur la taxinomie uniquement par rapport aux investissements du produit financier autres que les obligations souveraines.

¹ Les activités liées au gaz fossile et/ou au nucléaire ne seront conformes à la taxinomie de l'UE que si elles contribuent à limiter le changement climatique (« atténuation du changement climatique ») et ne causent de préjudice important à aucun objectif de la taxinomie de l'UE. L'ensemble des critères applicables aux activités économiques dans les secteurs du gaz fossile et de l'énergie nucléaire qui sont conformes à la taxinomie de l'UE sont définis dans le règlement délégué (UE) 2022/1214 de la Commission.

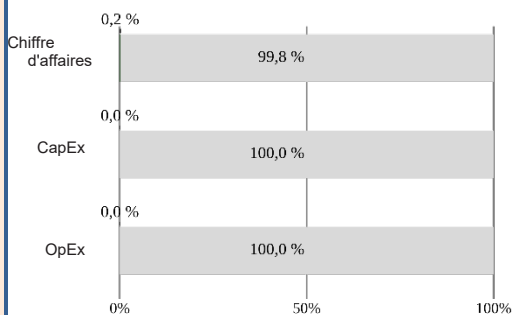
Les activités alignées sur la taxinomie sont exprimées en pourcentage :

- du **chiffre d'affaires** pour refléter la part des revenus provenant des activités vertes des sociétés dans lesquelles le produit financier a investi ;

- des **dépenses d'investissement** (CapEx) pour montrer les investissements verts réalisés par les sociétés dans lesquelles le produit financier a investi, pour une transition vers une économie verte par exemple ;

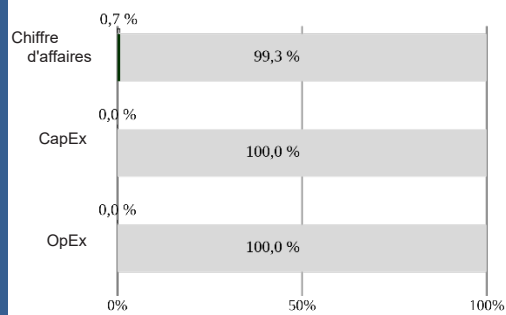
- des **dépenses d'exploitation** (OpEx) pour refléter les activités opérationnelles vertes des sociétés dans lesquelles le produit financier a investi.

1. Alignement des investissements sur la taxinomie, dont obligations souveraines *



- Alignés sur la taxinomie : gaz fossile
- Alignés sur la taxinomie : nucléaire
- Alignés sur la taxinomie (hors gaz fossile et nucléaire)
- Non alignés sur la taxinomie

2. Alignement des investissements sur la taxinomie, hors obligations souveraines *



- Alignés sur la taxinomie : gaz fossile
- Alignés sur la taxinomie : nucléaire
- Alignés sur la taxinomie (hors gaz fossile et nucléaire)
- Non alignés sur la taxinomie

Ce graphique représente 32,6 % des investissements totaux.

* Aux fins de ces graphiques, les « obligations souveraines » comprennent toutes les expositions souveraines.

Les **activités habilitantes** permettent directement à d'autres activités de contribuer de manière substantielle à la réalisation d'un objectif environnemental.

Les **activités transitoires** sont des activités pour lesquelles il n'existe pas encore de solutions de remplacement sobres en carbone et, entre autres, dont les niveaux d'émission de gaz à effet de serre correspondent aux meilleures performances réalisables.

● Quelle était la proportion d'investissements réalisés dans des activités transitoires et habilitantes ?

La proportion d'investissements réalisés dans des activités transitoires et habilitantes s'établissait à 0 %.

● Comment le pourcentage d'investissements alignés sur la taxinomie de l'UE a-t-il évolué par rapport aux périodes de référence précédentes ?

Les informations pertinentes se trouvent dans le 2^e tableau « Quelle a été la performance des indicateurs de durabilité ? » de la page 3.



Le symbole représente des investissements durables ayant un objectif environnemental qui **ne tiennent pas compte des critères** en matière d'activités économiques durables sur le plan environnemental au titre du règlement (UE) 2020/852.



● Quelle était la proportion d'investissements durables ayant un objectif environnemental qui n'étaient pas alignés sur la taxinomie de l'UE ?

La proportion d'investissements durables ayant un objectif environnemental qui n'étaient pas alignés sur la taxinomie de l'UE s'établissait à 0,00 %.



Quelle était la proportion d'investissements durables sur le plan social ?

Le Fonds ne détenait aucun investissement durable sur le plan social.



Quels étaient les investissements inclus dans la catégorie « autres », quelle était leur finalité, et des garanties environnementales ou sociales minimales s'appliquaient-elles à eux ?

Les investissements relevant de la catégorie « #2 Autres » consistent en des liquidités, des matières premières et des valeurs mobilières sans notation ESG :

Matières premières : les matières premières englobent notamment les métaux précieux (p. ex. l'or), les métaux non précieux (p. ex. le cuivre), l'énergie (p. ex. le pétrole) et les matières premières agricoles (p. ex. le blé). La Société investit principalement dans l'or sous la forme de certificats Xetra-Gold. L'or est détenu à des fins de couverture contre l'inflation et d'accroissement de la diversification des portefeuilles. Valeur mobilière négociable comme une action, Xetra-Gold reproduit la valeur de la matière première qu'est l'or, permettant ainsi à l'investisseur de participer à l'évolution de son cours. Aucune garantie sociale ou environnementale minimale n'a été prise en considération. Valeurs mobilières sans notation ESG : certaines valeurs mobilières pourraient ne pas être couvertes par notre fournisseur actuel de données relatives à la durabilité. Avant d'investir dans des valeurs mobilières sans note de durabilité, la Société effectue une procédure de due diligence en la matière (contrôle de garantie minimale). La Société ne peut toutefois pas garantir que la valeur mobilière considérée remplisse ses critères et conditions d'exclusion en matière de durabilité.



Quelles mesures ont été prises pour atteindre les caractéristiques environnementales et/ou sociales au cours de la période de référence ?

Le gérant a mis en œuvre sa stratégie de propriétaire actif :

1. Exercice des droits de vote lors des assemblées générales annuelles, si le Fonds entre dans le cadre de la politique de droits de vote du gérant
2. Dialogue avec les entreprises dans lesquelles des investissements sont effectivement ou pourraient être opérés
3. Engagement avec les entreprises conformément à la politique du gérant en la matière
4. Application de la politique d'exclusion d'ODDO BHF Asset Management et des exclusions spécifiques au Fonds
5. Prise en considération des principales incidences négatives conformément à la politique du gérant en la matière



Quelle a été la performance de ce produit financier par rapport à l'indice de référence ?

- **En quoi l'indice de référence diffère-t-il d'un indice de marché large ?**

Le Fonds n'a recours à aucun indice de référence.

Les indices de référence sont des indices permettant de mesurer si le produit financier atteint les caractéristiques environnementales ou sociales qu'il promet.

- ***Quelle a été la performance de ce produit financier au regard des indicateurs de durabilité visant à déterminer l'alignement de l'indice de référence sur les caractéristiques environnementales ou sociales promues ?***

Le Fonds n'a recours à aucun indice de référence. Les caractéristiques environnementales et sociales sont prises en compte dans la politique d'investissement ESG du Fonds.

- ***Quelle a été la performance de ce produit financier par rapport à l'indice de référence ?***

Le Fonds n'a recours à aucun indice de référence.

- ***Quelle a été la performance de ce produit financier par rapport à l'indice de marché large ?***

Le Fonds n'a recours à aucun indice de référence.