

ODDO BHF Génération

29 MAI 2026

DR-EUR - Eur | *Actions Fondamentales - Grandes Capitalisations - Europe*

Actif net du fonds	232 M€	Catégorie Morningstar™:	① ② ③ ④ ⑤ ⑥ ⑦
Valeur liquidative	766,79€	Actions Zone Euro Grandes Cap.	ÉLIGIBLE PEA
Evolution vs M-1	42,73€ ★	Notation au 30/04/2026	Echelle de risque (1)
		Notation au 31/03/2026	6 8 9
			Classification SFDR ²

Pays dans lesquels le fonds est autorisé à la commercialisation auprès du grand public :

FR IT CHE DEU NLD PRT ESP SWE LUX FIN NOR

GÉRANTS

Emmanuel Chapuis, François-Régis Breuil

SOCIÉTÉ DE GESTION

ODDO BHF AM SAS

CARACTÉRISTIQUES

Durée d'investissement conseillée : 5 ans

Date de création de la part (1ère VL) : 17/06/1996

Date de création du fonds : 17/06/1996

Statut juridique	FCP
Code ISIN	FR0010576736
Code Bloomberg	ODDGEND FP
Affectation des résultats	Distribution
Souscription min. (initiale)	1 millième de part
SDG (par délégation)	-
Souscriptions / Rachats	11h15 à J
Valorisation	Quotidienne
Frais de gestion fixes	2% TTC maximum Actif net, déduction faite des parts et actions d'OPCVM
Commission de surperformance	20% maximum de la surperformance du Fonds par rapport à son indice de référence, une fois les sous-performances passées, sur les cinq derniers exercices, toutes compensées et sous condition d'une performance absolue positive.
Commission de souscription	4% (maximum)
Commission de rachat	Néant
Frais de gestion et autres frais administratifs et d'exploitation	1,96%
Volatilité annualisée	
	1 an 3 ans 5 ans 10 ans
FONDS	17,7% 16,7% 17,4% 18,3%
Indicateur de référence	15,9% 15,0% 15,9% 17,5%

STRATÉGIE D'INVESTISSEMENT

ODDO BHF Génération est un fonds actions européennes de toutes capitalisations, qui cherche à investir principalement dans des entreprises aux actionnariats stables et pérennes (entreprises souvent contrôlées par une famille). Il a vocation à être investi en permanence en actions et vise une appréciation du capital dans la durée. Le fonds suit une stratégie de pur « stock-picking » basée sur l'analyse fondamentale et la valorisation individuelle des valeurs afin de trouver celles qui ont un prix jugé attractif eu égard à leurs perspectives à long terme.

Indicateur de référence : 100% Oddo Sociétés Familiales Euro TR

Performances annuelles nettes (en glissement sur 12 mois)										
du	05/16	05/17	05/18	05/19	05/20	05/21	05/22	05/23	05/24	05/25
au	05/17	05/18	05/19	05/20	05/21	05/22	05/23	05/24	05/25	05/26
FONDS	24,2%	-0,4%	-13,5%	-6,0%	36,9%	-10,9%	6,7%	14,3%	-9,2%	3,7%
Indicateur de référence	20,4%	1,6%	-3,8%	-5,4%	35,1%	-4,1%	8,5%	18,8%	12,1%	7,7%

Performances calendaires (du 01 janvier au 31 décembre)									
	2017	2018	2019	2020	2021	2022	2023	2024	2025
FONDS	15,7%	-20,2%	21,0%	0,8%	22,0%	-20,2%	18,7%	-3,8%	7,0%
Indicateur de référence	12,5%	-12,7%	25,5%	-1,0%	22,2%	-12,5%	18,8%	9,5%	22,6%

Performances nettes cumulées et annualisées									
	Performances annualisées			Performances cumulées					
	3 ans	5 ans	10 ans	1 M	Début d'année	1 an	3 ans	5 ans	10 ans
FONDS	3,5%	1,1%	3,8%	5,9%	1,0%	3,7%	10,9%	5,5%	45,4%
Indicateur de référence	12,8%	8,3%	8,4%	5,4%	-0,2%	7,7%	43,3%	49,2%	124,5%

Les performances passées ne présagent pas des performances futures et ne sont pas constantes dans le temps.

Mesure de risque				
	1 an	3 ans	5 ans	10 ans
Ratio de Sharpe	0,18	-0,02	-0,05	0,17
Ratio d'information	-0,81	-1,89	-1,47	-0,90
Tracking Error (%)	4,28	4,85	4,87	5,05
Bêta	1,08	1,07	1,05	1,00
Coefficient de corrélation (%)	97,29	95,93	96,11	96,10
Alpha de Jensen (%)	-4,00	-9,79	-7,49	-4,57

Changement d'indicateur de référence au 02/10/2025 : Oddo Sociétés Familiales Euro TR. Précédents changements d'indicateur de référence : MSCI EMU NR EUR au 04/05/2015, MSCI France NR au 01/10/2014, SBF 120 TR Net au 04/08/2011, Oddo Sociétés Familiales (dividendes réinvestis) précédemment. Date de création : 17/06/1996 (Reconversion de la SICAV en FCP le 19/03/2008)

*Le glossaire des indicateurs utilisés est disponible en téléchargement sur www.am.oddo-bhf.com dans la rubrique « Informations ». | Sources : ODDO BHF AM SAS, Bloomberg, Morningstar® Sustainalytics fournit une analyse au niveau de l'entreprise, utilisée dans le calcul du score de durabilité de Morningstar.

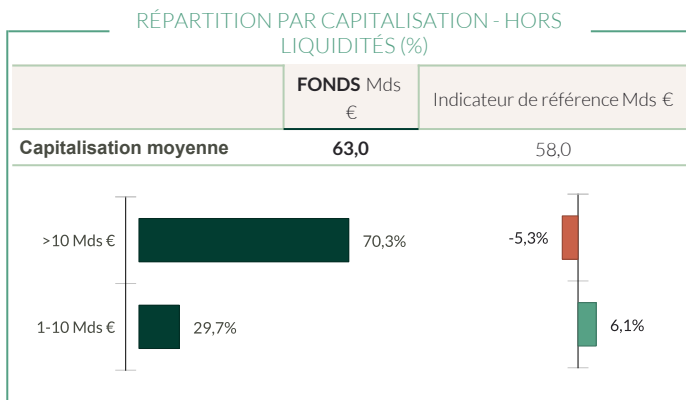
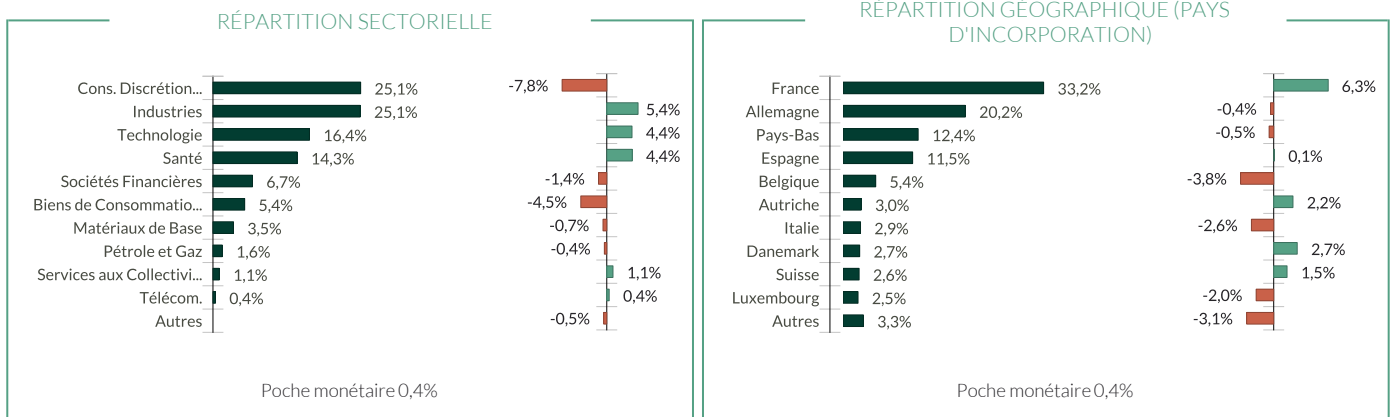
(1) L'indicateur synthétique de risque (SRI) permet d'apprécier le niveau de risque de ce produit par rapport à d'autres. Il indique la probabilité que ce produit enregistre des pertes en cas de mouvements sur les marchés ou d'une impossibilité de notre part de vous payer. Il s'échelonne dans une fourchette de 1 (risque faible) à 7 (risque élevé). Cet indicateur n'est pas constant et changera en fonction du profil de risque du fonds. La catégorie la plus faible ne signifie pas sans risque. Les données historiques, telles que celles utilisées pour calculer le SRI, pourraient ne pas constituer une indication fiable du profil de risque futur du Fonds. L'atteinte des objectifs de gestion en termes de risque ne peut être garantie.

(2) Les informations relatives au règlement européen sur la publication d'informations en matière de durabilité dans le secteur des services financiers (SFDR) sont consultables dans la rubrique Classification SFDR(2) du document.

ODDO BHF Génération

29 MAI 2026

DR-EUR - Eur | Actions Fondamentales - Grandes Capitalisations - Europe



Intensité carbone pondérée (tCO2e / CA m€)		
	FONDS	Indicateur de référence
Intensité carbone pondérée	46,6	168,2
Taux de couverture	100,0%	100,0%

Source MSCI, nous retenons les scopes 1 (émissions directes) et 2 (émissions indirectes liées à la consommation d'électricité, de chaleur ou de vapeur) pour le calcul de l'intensité carbone, exprimée en tonnes CO2 par million d'€ de chiffres d'affaires. Le cash et produits dérivés ne sont pas couverts. Méthodologie de calcul de l'intensité carbone : voir les détails dans la page 4

■ Fonds ■ Sur-pondération ■ Sous-pondération par rapport à l'indice

Principales lignes du portefeuille					
	Poids dans le fonds (%)	Poids dans l'indicateur de référence (%)	Pays	Secteur	Notation MSCI ESG
Banco Santander Sa	6,00	3,09	Espagne	Sociétés Financières	AA
Asm International Nv	4,71	1,80	Pays-Bas	Technologie	AAA
L Oreal	4,29	3,40	France	Cons. Discrétion...	AA
Ucb Sa	4,06	1,61	Belgique	Santé	AA
Sap Se	3,94	3,18	Allemagne	Technologie	AAA
Lvmh Moet Hennessy Louis Vui	3,59	3,56	France	Cons. Discrétion...	A
Merck Kgaa	3,30	1,94	Allemagne	Santé	AAA
Hermes International	2,99	2,97	France	Cons. Discrétion...	AA
Be Semiconductor Industries	2,79	1,39	Pays-Bas	Technologie	AA
Carlsberg As-B	2,73		Danemark	Biens de Consommation de Base	AAA
Nombre de lignes	58				

** : le poids des titres couverts est rebasé à 100 | L'échelle de notation MSCI distribue désormais l'univers d'investissement de CCC (risque élevé) à AAA (opportunité forte).

ODDO BHF Génération

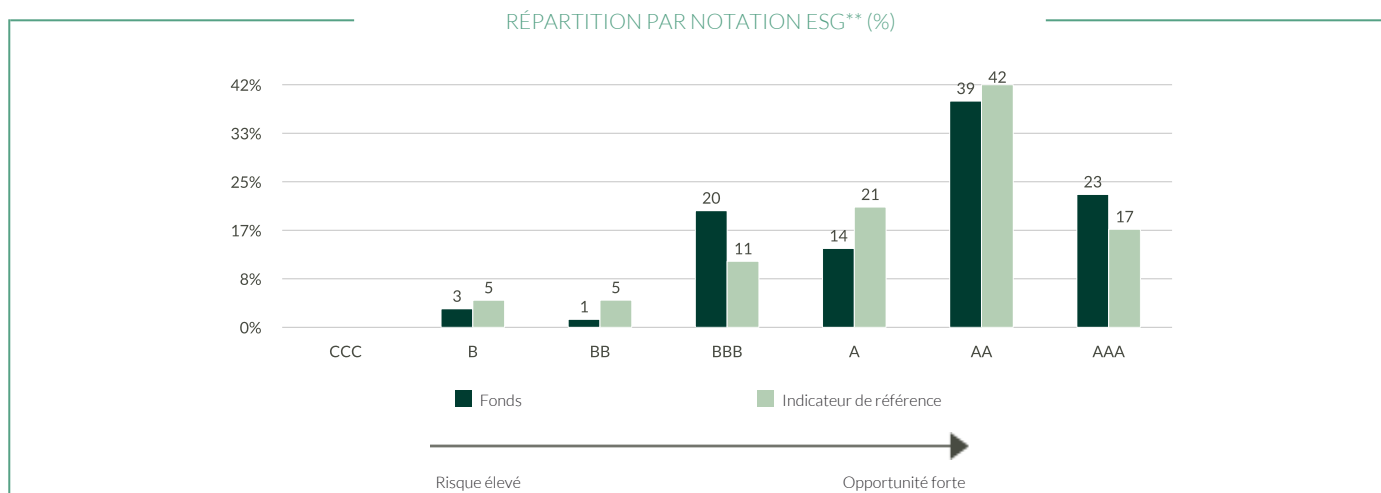
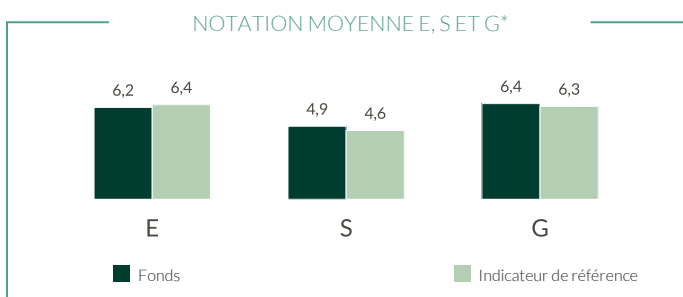
29 MAI 2026

DR-EUR - Eur | *Actions Fondamentales - Grandes Capitalisations - Europe*

REPORTING INVESTISSEMENT DURABLE - GENERAL

Notation ESG		
	FONDS	Indicateur de référence
	mai 26	mai 26
Notation MSCI ESG	AA	A
Couverture ESG**	97,3%	99,6%

Indicateur de référence : 100% Oddo Sociétés Familiales Euro TR



TOP 5 PAR NOTATION ESG				
	Secteur	Pays	Poids dans le fonds (%)	Notation MSCI ESG
Asm International Nv	Technologie	Pays-Bas	4,71	AAA
Sap Se	Technologie	Allemagne	3,94	AAA
Merck Kgaa	Santé	Allemagne	3,30	AAA
Carlsberg As-B	Biens de Consommation de Base	Danemark	2,73	AAA
Aperam	Matériaux de Base	Luxembourg	1,72	AAA
Sous-total top 5	-	-	16,40	-

*Notation ESG à la fin de la période.

** : le poids des titres couverts est rebasé à 100 | L'échelle de notation MSCI distribue désormais l'univers d'investissement de CCC (risque élevé) à AAA (opportunité forte).

©2021 MSCI ESG Research LLC. Reproduit avec permission.

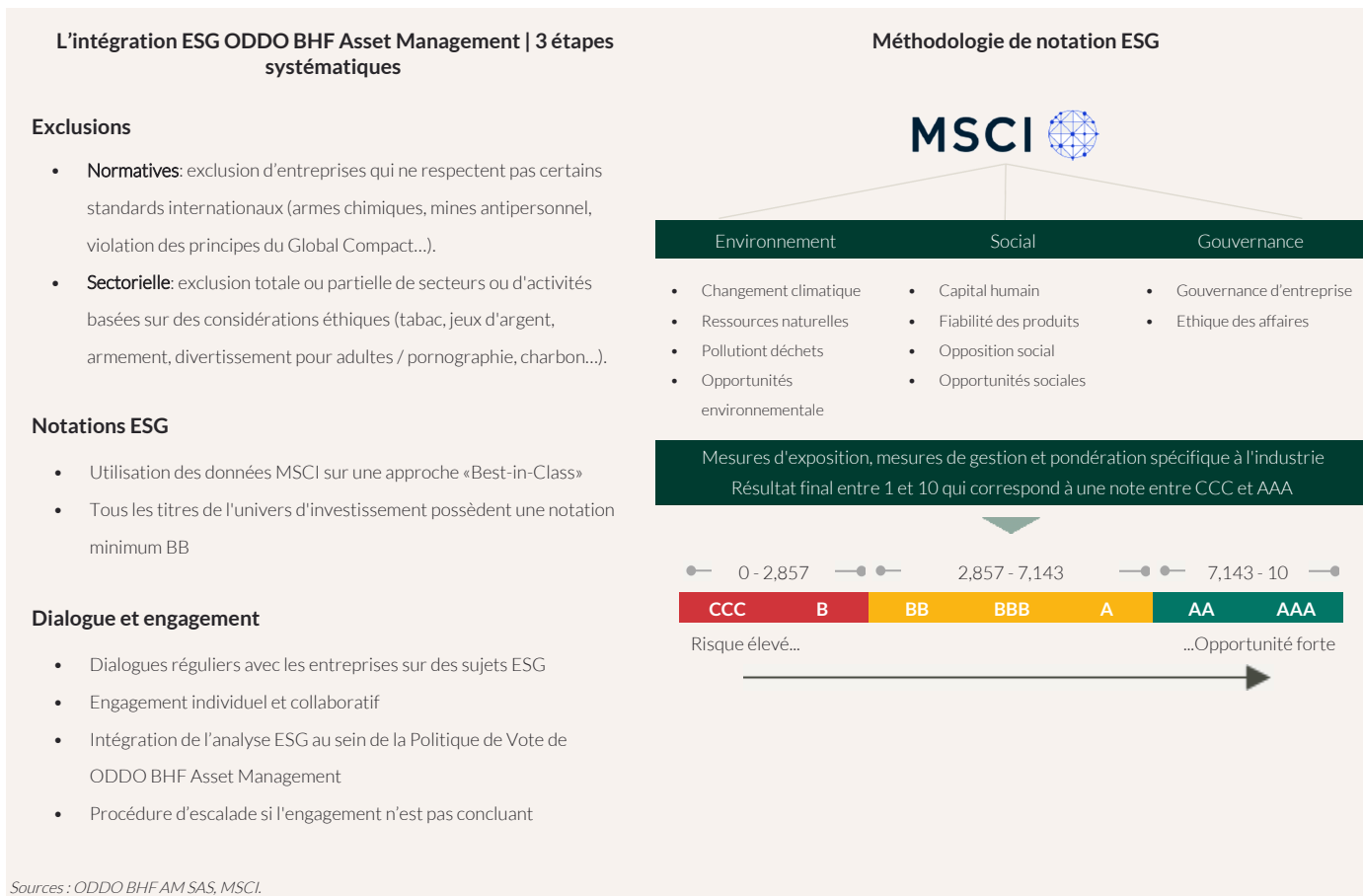
ODDO BHF Génération

29 MAI 2026

DR-EUR - Eur | *Actions Fondamentales - Grandes Capitalisations - Europe*

REPORTING INVESTISSEMENT DURABLE – MÉTHODOLOGIE

ODDO BHF AM considère l'évaluation de l'impact environnemental, social et de gouvernance d'un investissement comme une étape essentielle dans la diffusion des bonnes pratiques en matière d'intégration ESG. Pour ce faire, il est impératif de s'appuyer sur des critères quantitatifs simples et fiables (éviter le recyclage) et de permettre l'établissement d'une comparaison entre les différents portefeuilles, quelle que soit leur composition (grandes et moyennes capitalisations, diversité géographique et sectorielle). Le choix des indicateurs est par conséquent crucial pour la pertinence de l'évaluation d'impact. Les données qui alimentent les indicateurs environnementaux proviennent de notre fournisseur externe d'analyses non financières MSCI. Nous renseignons systématiquement la disponibilité des données au niveau du portefeuille et de son indice de référence.



Sources : ODDO BHF AM SAS, MSCI.

Méthodologie de calcul de l'intensité carbone : Nous avons mis à jour notre méthodologie de calcul de l'intensité carbone. À compter du 31 janvier 2023, lorsque les données carbonées reportées des entreprises ne sont pas disponibles ou incohérentes, des données carbonées estimées sont utilisées. Les estimations sont obtenues en calculant une moyenne sectorielle des émissions scope 1 et 2 rapportées aux revenus des entreprises.

ODDO BHF Génération

29 MAI 2026

DR-EUR - Eur | Actions Fondamentales - Grandes Capitalisations - Europe

COMMENTAIRE DE GESTION MENSUEL

Les marchés européens ont poursuivi leur dynamique positive en mai, avec une progression de +2,4 % du Stoxx 600 sur le mois, portant sa performance depuis le début de l'année à +5,7 %, dans un environnement pourtant marqué par des tensions géopolitiques persistantes au Moyen-Orient. La baisse marquée des prix du pétrole (WTI -17 % ; Brent -19 %) a soutenu ce rebond, les investisseurs intégrant progressivement l'hypothèse d'un apaisement autour du détroit d'Ormuz, alors que la situation demeurerait incertaine, avec des négociations toujours en cours entre les États-Unis et l'Iran. Comparativement, les marchés américains, nettement moins exposés à l'évolution du conflit au Moyen-Orient que l'Europe, ont affiché une performance supérieure (+5,2 % pour le S&P 500), largement tirée par la dynamique des valeurs technologiques liées à l'intelligence artificielle et par une saison de résultats exceptionnelle.

Dans ce contexte, les banques centrales sont restées vigilantes face aux tensions inflationnistes, essentiellement liées à la diffusion du choc énergétique. Le discours de la BCE s'est durci, laissant envisager un relèvement des taux à court terme, alors que l'inflation est remontée à 3,0 % en avril. Aux États-Unis, le CPI d'avril est ressorti à 3,8 %, contribuant à repousser les anticipations d'assouplissement monétaire.

Sur le plan sectoriel, la hausse a été tirée par les valeurs technologiques (+12 %), soutenues par le thème de l'IA, avec plus particulièrement une poursuite de la frénésie boursière autour des semi-conducteurs (+26 % après +55 % en avril). Les secteurs cycliques tels que les voyages et loisirs (+9,5 %) et les matières premières (+8,7 %), bénéficiant de la baisse des coûts énergétiques, ont également soutenu la tendance. À l'inverse, le secteur de l'énergie (-7,0 %) a logiquement été pénalisé par la chute des cours du pétrole, tandis que les utilities (-5,6 %) et les valeurs défensives comme l'alimentaire (-4,2 %) ont souffert dans un contexte de remontée des taux et de rotation vers des actifs plus risqués.

Sur le mois écoulé, ODDO BHF Génération surperforme son indicateur de référence. Les meilleurs contributeurs ont été Technoprobe (Italie, semi-conducteurs), Merck (Allemagne, santé-tech), Aalberts (Pays-Bas, industrie), ASM International (Pays-Bas, semi-conducteurs), BESI (Pays-Bas, semi-conducteurs), UCB (Belgique, santé), SAP (Allemagne, logiciels), Salzgitter (Allemagne, acier), Aperam (Luxembourg, acier inoxydable) et Richemont (Suisse, luxe). À l'autre bout du spectre, le fonds a été pénalisé par la contre-performance des titres Fresenius SE (Allemagne, santé), Técnicas Reunidas (Espagne, services pétroliers), Ottobock (Allemagne, santé), Kronos (Allemagne, industrie) et EssilorLuxottica (Italie, optique).

Sur le front des arbitrages au sein du portefeuille, nous avons allégé nos positions en Wacker Chemie (Allemagne, chimie), Aalberts (Pays-Bas, industrie), UCB (Belgique, santé), ASMi (Pays-Bas, semi-conducteurs), Aperam (Belgique, acier inoxydable), BESI (Pays-Bas, semi-conducteurs), Lisi (France, industrie) et LVMH (France, luxe), afin de renforcer en contrepartie nos investissements en ACS (Espagne, construction), ABI (Belgique, boissons) et Técnicas Reunidas (Espagne, services pétroliers).

Nous veillons à ce que le portefeuille présente une note ESG globale de meilleure qualité que celle de l'univers de référence.

RISQUES :

Les risques auxquels le fonds est exposé sont les suivants : risque de perte en capital, risque actions, risque de taux, risque de crédit, risque lié à la gestion discrétionnaire, risque de change, risques liés à l'engagement sur des instruments financiers à terme, risque de contrepartie, risque lié à la détention de petites et moyennes capitalisations, risques liés aux opérations de financement sur titres et à la gestion des garanties, risque de durabilité et à titre accessoire : risque pays émergents

CLASSIFICATION SFDR²

Le règlement européen sur la publication d'informations en matière de durabilité dans le secteur des services financiers (SFDR) est un ensemble de règles européennes visant à rendre le profil de durabilité des fonds transparent, plus comparable et davantage compréhensible par les investisseurs finaux. Article 6 : L'équipe de gestion ne prend pas en compte les risques de durabilité ou les effets négatifs des décisions d'investissement sur les facteurs de durabilité dans le processus de décision d'investissement. Article 8 : L'équipe de gestion traite les risques de durabilité en intégrant des critères ESG (Environnement et/ou Social et/ou Gouvernance) dans son processus de décision d'investissement. Article 9 : L'équipe de gestion suit un objectif d'investissement durable strict qui contribue de manière significative aux défis de la transition écologique, et traite les risques de durabilité par le biais de notations fournies par le fournisseur externe de données ESG de la société de gestion.

AVERTISSEMENT

Ce document est établi par ODDO BHF AM SAS. L'investisseur potentiel doit consulter un conseiller en investissement avant de souscrire dans le fonds. L'investisseur est informé que le fonds présente un risque de perte en capital, mais aussi un certain nombre de risques liés aux instruments/stratégies en portefeuille. En cas de souscription, l'investisseur doit obligatoirement prendre connaissance du Document d'information clé (DIC) ou du prospectus de l'OPC pour une présentation exacte des risques encourus et de l'ensemble des frais. La valeur de l'investissement peut évoluer tant à la hausse qu'à la baisse et peut ne pas lui être intégralement restituée. L'investissement doit s'effectuer en fonction de ses objectifs d'investissement, son horizon d'investissement et sa capacité à faire face au risque lié à la transaction. ODDO BHF AM SAS ne saurait également être tenue pour responsable de tout dommage direct ou indirect résultant de l'usage de la présente publication ou des informations qu'elle contient. Les informations sont données à titre indicatif et sont susceptibles de modifications à tout moment sans avis préalable. Les opinions émises dans ce document correspondent à nos anticipations de marché au moment de la publication du document. Elles sont susceptibles d'évoluer en fonction des conditions de marché et ne sauraient en aucun cas engager la responsabilité contractuelle de ODDO BHF AM SAS. Les valeurs liquidatives affichées sur le présent document le sont à titre indicatif uniquement. Seule la valeur liquidative inscrite sur l'avis d'opéré et les relevés de titres fait foi. La souscription et le rachat des OPC s'effectuent à valeur liquidative inconnue.

Un résumé des droits des investisseurs est disponible gratuitement sous forme électronique en anglais sur le site web à l'adresse suivante : https://am.oddo-bhf.com/france/fr/investisseur_non_professionnel/infos_reglementaire. Le fonds peut avoir été autorisé à la distribution dans différents États membres de l'UE. L'attention des investisseurs est attirée sur le fait que la société de gestion peut décider de mettre fin aux dispositions qu'elle a prises pour la distribution des parts du fonds conformément à l'article 93 bis de la directive 2009/65/CE et à l'article 32 bis de la directive 2011/61/UE.

Le DIC (DEU, ESP, FR, GB, IRL, NLD, NOR, POR, S) et le prospectus (FR, GB) sont disponibles gratuitement auprès de ODDO BHF AM SAS sur am.oddo-bhf.com ou auprès des distributeurs autorisés. Le rapport annuel ainsi que le rapport semestriel sont disponibles gratuitement auprès de ODDO BHF AM SAS ou sur le site Internet am.oddo-bhf.com.

La politique de traitement des réclamations est disponible sur notre site Internet am.oddo-bhf.com dans la rubrique informations réglementaires. Les réclamations clients peuvent être adressées en premier lieu à la messagerie suivante : service_client@oddo-bhf.com. Le fonds est autorisé à la commercialisation en Suisse. Le DIC, le prospectus ainsi que le rapport annuel et le rapport semestriel pour la Suisse du Fonds peuvent être obtenus gratuitement auprès du Représentant et Service de Paiements en Suisse, RBC INVESTOR SERVICES BANK, succursale de Zürich, Bleicherweg 7, 8027 Zürich, Switzerland.

Bien qu'ODDO BHF Asset Management et ses fournisseurs d'informations, y compris, sans limitation, MSCI ESG Research LLC et ses sociétés affiliées (les "Parties ESG"), obtiennent des informations (les "Informations") de sources qu'ils considèrent comme fiables, aucune des Parties ESG ne garantit l'originalité, l'exactitude et/ou l'exhaustivité des données contenues dans le présent document et décline expressément toute garantie expresse ou implicite, y compris celles de qualité marchande et d'adéquation à un usage particulier. Les Informations ne peuvent être utilisées que pour votre usage interne, ne peuvent être reproduites ou rediffusées sous quelque forme que ce soit et ne peuvent être utilisées comme base ou composante de tout instrument ou produit financier ou indice. En outre, aucune des informations ne peut en soi être utilisée pour déterminer quels titres acheter ou vendre ou quand les acheter ou les vendre. Aucune des Parties ESG n'est responsable des erreurs ou omissions liées aux données contenues dans le présent document, ni des dommages directs, indirects, spéciaux, punitifs, consécutifs ou autres (y compris les pertes de bénéfices), même si elle a été informée de la possibilité de tels dommages. ©2021 MSCI ESG Research LLC. Reproduit avec autorisation.

ODDO BHF AM SAS

Société de Gestion de Portefeuille agréée par l'Autorité des Marchés Financiers sous le n° d'agrément GP 99011. SAS au capital de 21 500 000€. RCS 340 902 857 Paris.

12 boulevard de la Madeleine - 75440 Paris Cedex 09 France - Tél. : 33(0) 1 44 51 85 00 AM.ODDO-BHF.COM