

ODDO BHF Green Planet

29 MAI 2026

CI-EUR - Eur | Actions Thématiques - Ecologie - International

Actif net du fonds	86 M\$	Catégorie Morningstar™:	① ② ③ ④ ⑤ ⑥ ⑦
Valeur liquidative	1 556,45€	Actions Secteur Ecologie	Echelle de risque (1)
Evolution vs M-1	51,05€	★★★ Notation au 31/05/2026	6 8 9
		Notation au 31/03/2026	Classification SFDR ²

Pays dans lesquels le fonds est autorisé à la commercialisation auprès du grand public :



Investisseur accrédité seulement :



GÉRANTS

Diane Neuville, Marie-Lidwine Tardif

SOCIÉTÉ DE GESTION

ODDO BHF AM SAS

CARACTÉRISTIQUES

Durée d'investissement conseillée : 5 ans

Date de création de la part (1ère VL) : 26/10/2020

Date de création du fonds : 26/10/2020

Statut juridique	Compartiment de SICAV Lux. ODDO BHF
Code ISIN	LU2189930287
Code Bloomberg	ODGPCIE LX
Affectation des résultats	Capitalisation
Souscription min. (initiale)	250000 EUR
SDG (par délégation)	-
Souscriptions / Rachats	12h, à J
Valorisation	Quotidienne
Frais de gestion fixes	Taux annuel de 0.80% maximum, payables trimestriellement et calculés sur base de l'actif net moyen du compartiment pour le mois considéré.
Commission de surperformance	Maximum 20% de la surperformance du Compartiment par rapport à l'indice de référence (cf. prospectus pour les modalités)
Commission de souscription	2% (maximum)
Commission de rachat	Néant
Frais de gestion et autres frais administratifs et d'exploitation	0,897%

STRATÉGIE D'INVESTISSEMENT

ODDO BHF Green Planet est un fonds d'actions mondiales qui utilise l'intelligence artificielle afin d'investir dans des actions cotées exposées au thème de la « transition écologique » via une sélection de sous-thématiques associées telles que les énergies propres, l'efficacité énergétique, la mobilité durable et la préservation des ressources naturelles. Un algorithme de « big data » est tout d'abord utilisé pour construire un univers d'investissement éligible composé d'entreprises dont le modèle d'affaires contribue significativement aux sous-thématiques identifiées. Un modèle quantitatif est ensuite appliqué à cet univers d'investissement limité afin d'identifier entre 30 et 60 sociétés présentant les caractéristiques financières et de risques les plus attrayantes. L'équipe de gestion peut ajuster les pondérations à son entière discrétion et le portefeuille fait l'objet d'un suivi permanent. Le fonds cherche à être investi en permanence dans des actions avec pour objectif de générer une croissance du capital sur le long terme en intégrant en parallèle une analyse extra-financière.

Indicateur de référence : MSCI All Countries World Index (Net Return, in EUR)

Performances annuelles nettes (en glissement sur 12 mois)									
	du	05/21	05/22	05/23	05/24	05/25			
	au	05/22	05/23	05/24	05/25	05/26			
FONDS		2,3%	-0,4%	12,8%	-1,4%	20,8%			
Indicateur de référence		6,2%	6,8%	22,5%	8,6%	26,7%			
Performances calendaires (du 01 janvier au 31 décembre)									
		2021	2022	2023	2024	2025			
FONDS		19,7%	-16,5%	7,8%	13,0%	-1,5%			
Indicateur de référence		27,3%	-13,2%	24,6%	26,6%	7,9%			
Performances nettes cumulées et annualisées									
	Performances annualisées			Performances cumulées					
	3 ans	5 ans	Création	1 M	Début d'année	1 an	3 ans	5 ans	Création
FONDS	10,4%	6,5%	8,2%	3,4%	18,9%	20,8%	34,4%	37,0%	55,6%
Indicateur de référence	19,0%	13,8%	16,2%	5,6%	12,8%	26,7%	68,6%	91,2%	131,5%
Les performances passées ne présagent pas des performances futures et ne sont pas constantes dans le temps.									
Volatilité annualisée									
		1 an	3 ans	5 ans	Création				
FONDS		10,6%	14,1%	14,3%	15,2%				
Indicateur de référence		9,6%	13,3%	13,4%	13,4%				

Indice de référence depuis le 15/04/2024 : MSCI All Countries World Index (Net Return, USD). Précédent indice de référence : MSCI ACWI Climate Change NR USD Index et avant le 01/01/2023 : MSCI All Countries World Index (Net Return, USD)

*Le glossaire des indicateurs utilisés est disponible en téléchargement sur www.am.oddo-bhf.com dans la rubrique « Informations ». | Sources : ODDO BHF AM SAS, Bloomberg, Morningstar® Sustainalytics fournit une analyse au niveau de l'entreprise, utilisée dans le calcul du score de durabilité de Morningstar.

(1) L'indicateur synthétique de risque (SRI) permet d'apprécier le niveau de risque de ce produit par rapport à d'autres. Il indique la probabilité que ce produit enregistre des pertes en cas de mouvements sur les marchés ou d'une impossibilité de notre part de vous payer. Il s'échelonne dans une fourchette de 1 (risque faible) à 7 (risque élevé). Cet indicateur n'est pas constant et changera en fonction du profil de risque du fonds. La catégorie la plus faible ne signifie pas sans risque. Les données historiques, telles que celles utilisées pour calculer le SRI, pourraient ne pas constituer une indication fiable du profil de risque futur du Fonds. L'atteinte des objectifs de gestion en termes de risque ne peut être garantie.

(2) Les informations relatives au règlement européen sur la publication d'informations en matière de durabilité dans le secteur des services financiers (SFDR) sont consultables dans la rubrique Classification SFDR(2) du document.

ODDO BHF Green Planet

29 MAI 2026

CI-EUR - Eur | *Actions Thématiques - Ecologie - International*

COMMENTAIRE DE GESTION MENSUEL

En mai 2026, la sous-performance du portefeuille s'explique principalement par les décisions en matière d'allocation sectorielle, notamment la forte surpondération de l'industrie, qui est restée à la traîne, et la sous-pondération du secteur des technologies de l'information, lequel s'est montré très performant. Bien que la sélection de titres individuels dans le secteur technologique (avec notamment des sociétés telles que Nextracker, Datadog et AMD) a généré de solides contributions positives, grâce à des bénéfices robustes et à des moteurs de croissance liés à l'IA, ces gains n'ont pas suffi à compenser les revers plus généraux liés à l'allocation. La surpondération des matériaux a eu une incidence légèrement positive en termes de sélection, mais le positionnement global du portefeuille et la dynamique de rotation sectorielle ont pesé sur la performance au cours d'une période marquée par la forte domination du secteur technologique.

Principaux contributeurs :

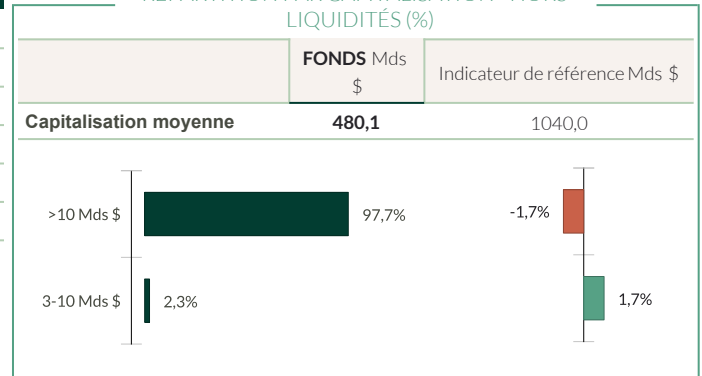
- La société américaine Nextpower (+31,3%) a généré des performances exceptionnelles, portée par des bénéfices solides pour le quatrième trimestre et un chiffre d'affaires supérieur aux prévisions. Elle a également annoncé l'acquisition majeure, pour un montant de 365 millions de dollars, de Prevalon Energy (batteries), marquant ainsi son expansion dans le stockage d'énergie et l'alimentation électrique des centres de données dédiés à l'IA.
- La société américaine de logiciels Datadog (+87,1%) a progressé en flèche après avoir publié d'excellents résultats pour le premier trimestre 2026, alors qu'elle avait connu un début d'année difficile.

Principaux freins à la performance :

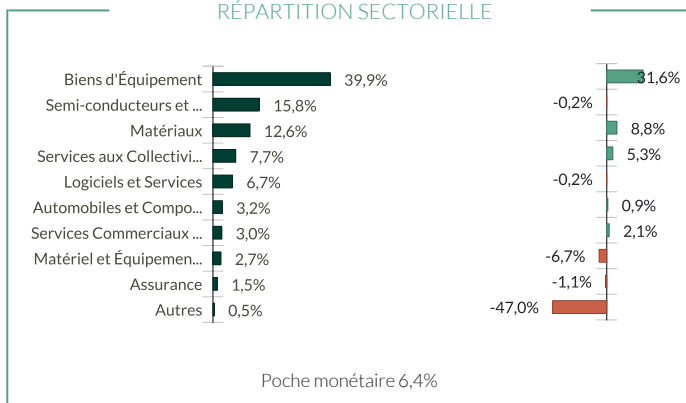
- JinkoSolar (-11,9%), une société chinoise spécialisée dans le solaire, a dû faire face à des difficultés malgré la reprise générale du secteur. Même si celle-ci a bénéficié de la volonté de Pékin de parvenir à l'autosuffisance dans les technologies stratégiques (avec un chiffre d'affaires qui a plus que doublé au premier trimestre et des revenus nets en forte hausse), le cours de l'action a reculé sur la période.
- L'américain Trimble (technologies) (-16,2%) a sous-performé en raison du sentiment négatif du marché, ses prévisions étant considérées comme prudentes, et ce malgré des bénéfices supérieurs aux prévisions pour le premier trimestre 2026 et une révision à la hausse de ses prévisions pour l'exercice 2026.

Mesure de risque	3 ans	5 ans
Ratio de Sharpe	0,54	0,32
Ratio d'information	-1,19	-0,95
Tracking Error (%)	7,11	7,69
Bêta	0,92	0,91
Coefficient de corrélation (%)	86,67	84,79
Alpha de Jensen (%)	-7,12	-6,20

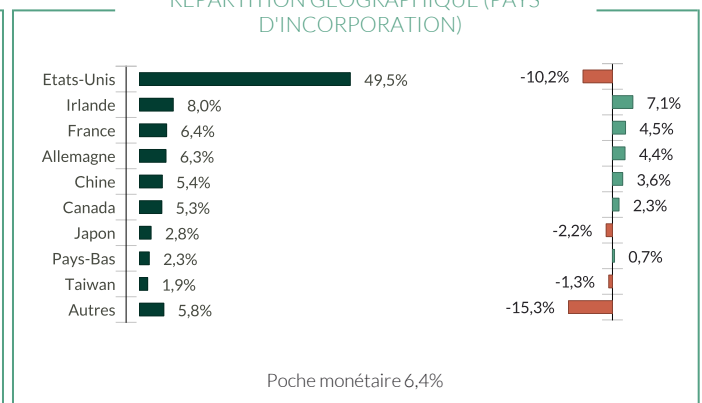
RÉPARTITION PAR CAPITALISATION - HORS LIQUIDITÉS (%)



RÉPARTITION SECTORIELLE



RÉPARTITION GÉOGRAPHIQUE (PAYS D'INCORPORATION)



■ Fonds ■ Sur-pondération ■ Sous-pondération par rapport à l'indice

L'approche ESG consiste à sélectionner les entreprises ayant les meilleures pratiques environnementales, sociales ou de gouvernance en privilégiant les émetteurs les mieux notés d'un point de vue extra-financier au sein d'un univers d'investissement (Best-in-Universe) et/ou les émetteurs démontrant une amélioration de leur pratique ESG dans le temps (Best effort).

Les performances passées ne présagent pas des performances futures et ne sont pas constantes dans le temps.

ODDO BHF Green Planet

29 MAI 2026

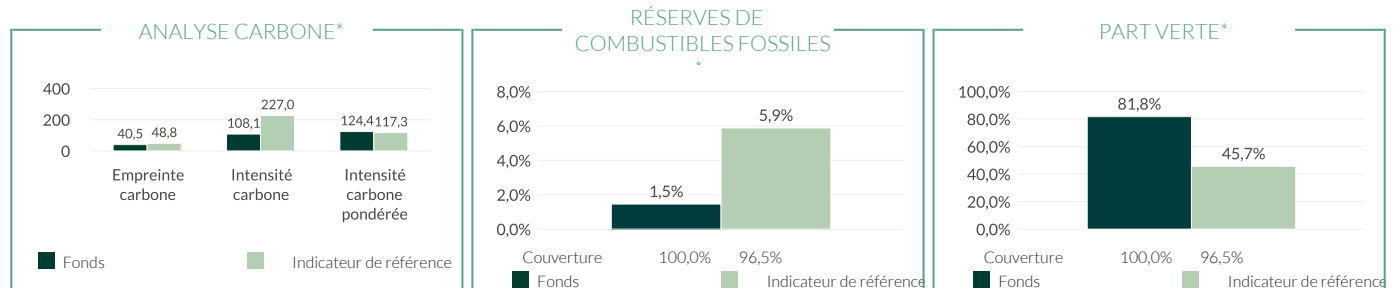
CI-EUR - Eur | *Actions Thématiques - Ecologie - International*

Principales lignes du portefeuille					
	Poids dans le fonds (%)	Poids dans l'indicateur de référence (%)	Pays	Secteur	Notation MSCI ESG
Nvidia Corp	4,11	4,76	Etats-Unis	Semi-conducteurs et équipements à semi-conducteurs	AA
Microsoft Corp	3,54	3,10	Etats-Unis	Logiciels et Services	AA
Eaton Corp Plc	3,00	0,15	Irlande	Biens d'Équipement	A
Hydro One Ltd	2,94	0,01	Canada	Services aux Collectivités	A
Hitachi Ltd	2,76	0,14	Japon	Biens d'Équipement	AAA
Advanced Micro Devices	2,62	0,82	Etats-Unis	Semi-conducteurs et équipements à semi-conducteurs	AA
Trane Technologies Plc	2,60	0,10	Irlande	Biens d'Équipement	AAA
Quanta Services Inc	2,59	0,10	Etats-Unis	Biens d'Équipement	A
Linde Plc	2,37	0,23	Irlande	Matériaux	AA
Caterpillar Inc	2,33	0,40	Etats-Unis	Biens d'Équipement	AA
Nombre de lignes	63				

REPORTING INVESTISSEMENT DURABLE - GENERAL

Notation ESG			Indicateur de référence : MSCI All Countries World Index (Net Return, USD)
	FONDS	Indicateur de référence	
	mai 26	mai 26	
Notation MSCI ESG	AA	A	
Couverture ESG	100,0%	96,9%	

TOP 5 PAR NOTATION ESG				
	Secteur	Pays	Poids dans le fonds (%)	Notation MSCI ESG
Hitachi Ltd	Biens d'Équipement	Japon	2,76	AAA
Trane Technologies Plc	Biens d'Équipement	Irlande	2,60	AAA
Ecolab Inc	Matériaux	Etats-Unis	1,98	AAA
Iberdrola Sa	Services aux Collectivités	Espagne	1,82	AAA
First Solar Inc	Semi-conducteurs et équipements à semi-conducteurs	Etats-Unis	1,81	AAA
Sous-total top 5	-	-	10,97	-



*Analyse carbone définie dans le glossaire page 5
Sources : ODDO BHF AM SAS, MSCI.

ODDO BHF Green Planet

29 MAI 2026

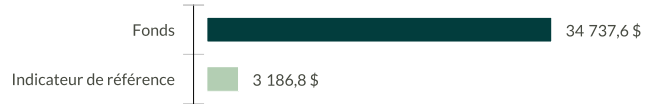
CI-EUR - Eur | Actions Thématiques - Ecologie - International

ANALYSE D'IMPACT DURABLE DU PORTEFEUILLE PAR RAPPORT À L'INDICE DE RÉFÉRENCE

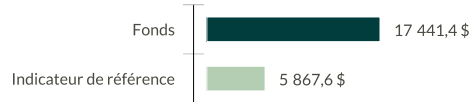
Revenus générés par un investissement d'un million USD dans le portefeuille par rapport au même investissement dans l'indice de référence :



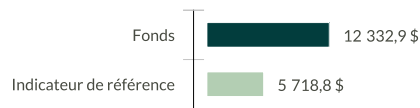
Energie propre



Efficacité énergétique



Mobilité durable

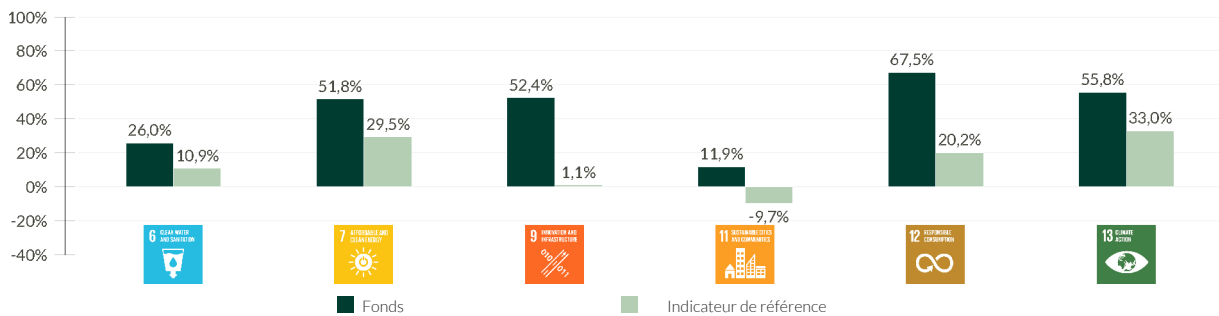


Préservation des ressources naturelles



Les chiffres ci-dessus correspondent à une estimation des revenus annuels générés par les entreprises à partir de produits et services fournissant des solutions d'impact durable en relation avec les 4 sous-thèmes. Le revenu annuel estimé d'un portefeuille ou d'un indice dérivé de produits et de services à impact durable correspond à la somme des revenus des solutions à impact durable de chaque entreprise représentée par la participation actionnariale de l'investisseur.

EXPOSITION AUX OBJECTIFS DE DÉVELOPPEMENT DURABLE DES NATIONS UNIES



Les chiffres ci-dessus correspondent à l'exposition globale estimée à une sélection d'Objectifs de développement durable des Nations unies (ODD) du portefeuille par rapport à l'indice de référence. L'exposition estimée aux ODD provient de la méthodologie « MSCI SDG Net Alignment » développée par MSCI ESG Research. Une même entreprise peut contribuer à un ou plusieurs ODD.

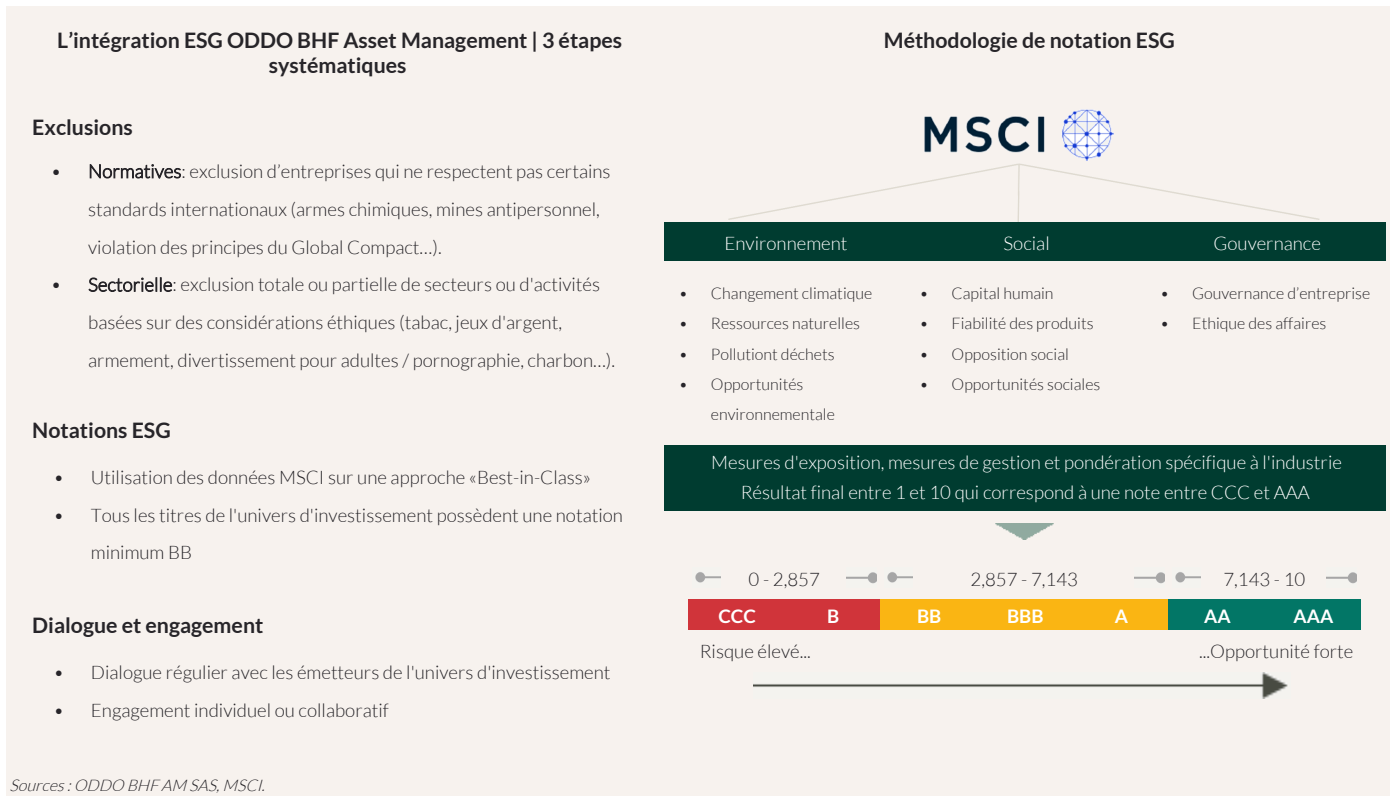
ODDO BHF Green Planet

29 MAI 2026

CI-EUR - Eur | *Actions Thématiques - Ecologie - International*

REPORTING INVESTISSEMENT DURABLE – MÉTHODOLOGIE

ODDO BHF AM considère l'évaluation de l'impact environnemental, social et de gouvernance d'un investissement comme une étape essentielle dans la diffusion des bonnes pratiques en matière d'intégration ESG. Pour ce faire, il est impératif de s'appuyer sur des critères quantitatifs simples et fiables (éviter le recyclage) et de permettre l'établissement d'une comparaison entre les différents portefeuilles, quelle que soit leur composition (grandes et moyennes capitalisations, diversité géographique et sectorielle). Le choix des indicateurs est par conséquent crucial pour la pertinence de l'évaluation d'impact. Les données qui alimentent les indicateurs environnementaux proviennent de notre fournisseur externe d'analyses non financières MSCI. Nous renseignons systématiquement la disponibilité des données au niveau du portefeuille et de son indice de référence.



Sources : ODDO BHF AM SAS, MSCI.

ODDO BHF Green Planet

29 MAI 2026

CI-EUR - Eur | *Actions Thématiques - Ecologie - International*

RÉPARTITION GÉOGRAPHIQUE DES REVENUS (EXPOSITION ACTIONS PAR CONTINENT)



ODDO BHF Green Planet

29 MAI 2026

CI-EUR - Eur | *Actions Thématiques - Ecologie - Internationale*

Glossaire

Empreinte carbone	Emissions de carbone du portefeuille par million de dollars investi
Intensité carbone	Emissions de carbone du portefeuille par million de dollars de chiffre d'affaires
Intensité carbone moyenne pondérée	<p>Emissions de carbone par million de dollars de chiffre d'affaires pondérées par le poids de chaque société en portefeuille</p> <p>Méthodologie de calcul de l'intensité carbone : Nous avons mis à jour notre méthodologie de calcul de l'intensité carbone. À compter du 31 janvier 2023, lorsque les données carbone reportées des entreprises ne sont pas disponibles ou incohérentes, des données carbone estimées sont utilisées. Les estimations sont obtenues en calculant une moyenne sectorielle des émissions scope 1 et 2 rapportées aux revenus des entreprises.</p>
Réserves de combustibles fossiles	% du portefeuille exposé à des entreprises qui possèdent des réserves de combustibles fossiles
Part verte	% du portefeuille exposé à des entreprises qui proposent des solutions de technologies propres
Classification SFDR	<p>Le règlement européen sur la publication d'informations en matière de durabilité dans le secteur des services financiers (SFDR) est un ensemble de règles européennes visant à rendre le profil de durabilité des fonds transparent, plus comparable et davantage compréhensible par les investisseurs finaux. Article 6 : L'équipe de gestion ne prend pas en compte les risques de durabilité ou les effets négatifs des décisions d'investissement sur les facteurs de durabilité dans le processus de décision d'investissement. Article 8 : L'équipe de gestion traite les risques de durabilité en intégrant des critères ESG (Environnement et/ou Social et/ou Gouvernance) dans son processus de décision d'investissement. Article 9 : L'équipe de gestion suit un objectif d'investissement durable strict qui contribue de manière significative aux défis de la transition écologique, et traite les risques de durabilité par le biais de notations fournies par le fournisseur externe de données ESG de la société de gestion.</p>

ODDO BHF Green Planet

29 MAI 2026

CI-EUR - Eur | *Actions Thématiques - Ecologie - International*

RISQUES :

Les risques auxquels le fonds est exposé sont les suivants : risque de perte en capital, risque actions, risque de taux, risque de crédit, risque lié à la gestion discrétionnaire, risque de change, risques liés à l'engagement sur des instruments financiers à terme, risque de contrepartie, risque de liquidité des actifs sous jacents, risque lié à la détention de petites et moyennes capitalisations, risque pays émergents, risque de volatilité, risque de modèle, Stock Connect, Bond Connect, investissement en Chine, risque de durabilité

AVERTISSEMENT

Ce document est établi par ODDO BHF AM SAS. L'investisseur potentiel doit consulter un conseiller en investissement avant de souscrire dans le fonds. L'investisseur est informé que le fonds présente un risque de perte en capital, mais aussi un certain nombre de risques liés aux instruments/stratégies en portefeuille. En cas de souscription, l'investisseur doit obligatoirement prendre connaissance du Document d'information clé (DIC) ou du prospectus de l'OPC pour une présentation exacte des risques encourus et de l'ensemble des frais. La valeur de l'investissement peut évoluer tant à la hausse qu'à la baisse et peut ne pas lui être intégralement restituée. L'investissement doit s'effectuer en fonction de ses objectifs d'investissement, son horizon d'investissement et sa capacité à faire face au risque lié à la transaction. ODDO BHF AM SAS ne saurait également être tenue pour responsable de tout dommage direct ou indirect résultant de l'usage de la présente publication ou des informations qu'elle contient. Les informations sont données à titre indicatif et sont susceptibles de modifications à tout moment sans avis préalable. Les opinions émises dans ce document correspondent à nos anticipations de marché au moment de la publication du document. Elles sont susceptibles d'évoluer en fonction des conditions de marché et ne sauraient en aucun cas engager la responsabilité contractuelle de ODDO BHF AM SAS. Les valeurs liquidatives affichées sur le présent document le sont à titre indicatif uniquement. Seule la valeur liquidative inscrite sur l'avis d'opéré et les relevés de titres fait foi. La souscription et le rachat des OPC s'effectuent à valeur liquidative inconnue.

Un résumé des droits des investisseurs est disponible gratuitement sous forme électronique en anglais sur le site web à l'adresse suivante : https://am.oddo-bhf.com/france/fr/investisseur_non_professionnel/infos_reglementaire. Le fonds peut avoir été autorisé à la distribution dans différents Etats membres de l'UE. L'attention des investisseurs est attirée sur le fait que la société de gestion peut décider de mettre fin aux dispositions qu'elle a prises pour la distribution des parts du fonds conformément à l'article 93 bis de la directive 2009/65/CE et à l'article 32 bis de la directive 2011/61/UE.

Le DIC (DEU, ESP, FR, GB, IRL, NLD, NOR, POR, S) et le prospectus (DEU, FR, GB) sont disponibles gratuitement auprès de ODDO BHF AM SAS sur am.oddo-bhf.com ou auprès des distributeurs autorisés. Le rapport annuel ainsi que le rapport semestriel sont disponibles gratuitement auprès de ODDO BHF AM SAS ou sur le site Internet am.oddo-bhf.com.

La politique de traitement des réclamations est disponible sur notre site Internet am.oddo-bhf.com dans la rubrique informations réglementaires. Les réclamations clients peuvent être adressées en premier lieu à la messagerie suivante : service_client@oddo-bhf.com ou directement au Service de Médiation pour le consommateur : <http://mediationconsommateur.be>. Le fonds est autorisé à la commercialisation en Suisse. Le DIC, le prospectus ainsi que le rapport annuel et le rapport semestriel pour la Suisse du Fonds peuvent être obtenus gratuitement auprès du Représentant et Service de Paiements en Suisse, BNP Paribas Securities Services, succursale de Zurich, Selnaustrasse 16, 8002 Zurich, Switzerland. Pour Singapour : les informations du fonds se trouvent dans le memorandum d'information de Singapour, disponible auprès du distributeur ou de ODDO BHF AM SAS. Avant de souscrire les investisseurs potentiels sont invités à lire le prospectus du fonds ou le memorandum d'information de Singapour.

Bien qu'ODDO BHF Asset Management et ses fournisseurs d'informations, y compris, sans limitation, MSCI ESG Research LLC et ses sociétés affiliées (les "Parties ESG"), obtiennent des informations (les "Informations") de sources qu'ils considèrent comme fiables, aucune des Parties ESG ne garantit l'originalité, l'exactitude et/ou l'exhaustivité des données contenues dans le présent document et décline expressément toute garantie expresse ou implicite, y compris celles de qualité marchande et d'adéquation à un usage particulier. Les Informations ne peuvent être utilisées que pour votre usage interne, ne peuvent être reproduites ou rediffusées sous quelque forme que ce soit et ne peuvent être utilisées comme base ou composante de tout instrument ou produit financier ou indice. En outre, aucune des informations ne peut en soi être utilisée pour déterminer quels titres acheter ou vendre ou quand les acheter ou les vendre. Aucune des Parties ESG n'est responsable des erreurs ou omissions liées aux données contenues dans le présent document, ni des dommages directs, indirects, spéciaux, punitifs, consécutifs ou autres (y compris les pertes de bénéfices), même si elle a été informée de la possibilité de tels dommages. ©2021 MSCI ESG Research LLC. Reproduit avec autorisation.

ODDO BHF AM SAS

Société de Gestion de Portefeuille agréée par l'Autorité des Marchés Financiers sous le n° d'agrément GP 99011. SAS au capital de 21 500 000€. RCS 340 902 857 Paris.

12 boulevard de la Madeleine - 75440 Paris Cedex 09 France - Tél. : 33(0) 1 44 51 85 00 AM.ODDO-BHF.COM