

ODDO BHF Actions Japon

29 MAI 2026

CN-EUR - Eur | Actions Fondamentales - Toutes Capitalisations - Japon

Actif net du fonds	23 M€	Catégorie Morningstar™:	① ② ③ ④ ⑤ ⑥ ⑦
Valeur liquidative	186,90€	Actions Japon Grandes Cap.	Echelle de risque (1)
Evolution vs M-1	7,66€ ★★	Notation au 30/04/2026	6 8 9
		Notation au 31/03/2026	Classification SFDR ²

Pays dans lesquels le fonds est autorisé à la commercialisation auprès du grand public :



GÉRANTS

Christophe Ky, Trang Le

SOCIÉTÉ DE GESTION

ODDO BHF AM SAS

CARACTÉRISTIQUES

Durée d'investissement conseillée : 5 ans

Date de création de la part (1ère VL) : 15/11/2018

Date de création du fonds : 30/05/2000

Statut juridique	FCP
Code ISIN	FR0013279908
Code Bloomberg	ODAJCNE FP
Affectation des résultats	Capitalisation
Souscription min. (initiale)	100 EUR
SDG (par délégation)	OFI Invest Asset Management
Souscriptions / Rachats	12h, à J+1
Valorisation	Quotidienne
Frais de gestion fixes	0,70% maximum TTC Actif net OPC Exclus
Commission de surperformance	10% de la surperformance du Fonds par rapport à son indicateur, une fois les sous-performances passées, sur les cinq derniers exercices, toutes compensées et sous-condition d'une performance absolue positive.
Commission de souscription	4% (maximum)
Commission de rachat	Néant
Frais de gestion et autres frais administratifs et d'exploitation	0,7%

Volatilité annualisée	1 an 3 ans 5 ans		
	FONDS	13,5%	16,0%
Indicateur de référence	13,5%	16,3%	16,4%

STRATÉGIE D'INVESTISSEMENT

Le Fonds a pour objectif de surperformer, net de frais, son indice de référence sur une période d'investissement conseillée de 5 ans ou plus.

Indicateur de référence : 100,00% Topix Total Return Index JPY

Performances annuelles brutes depuis la création (en glissement sur 12 mois)							
	05/19	05/20	05/21	05/22	05/23	05/24	05/25
FONDS	6,3%	32,6%	-5,8%	6,9%	12,7%	1,6%	21,4%
Indicateur de référence	7,8%	32,9%	-4,5%	9,3%	16,5%	6,3%	26,5%

Performances calendaires (du 01 janvier au 31 décembre)							
	2019	2020	2021	2022	2023	2024	2025
FONDS	19,7%	16,0%	4,9%	-9,4%	19,0%	8,6%	5,8%
Indicateur de référence	19,9%	17,2%	5,9%	-7,3%	20,1%	15,2%	9,5%

Performances brutes cumulées et annualisées									
	Performances annualisées			Performances cumulées					
	3 ans	5 ans	Création	1 M	Début d'année	1 an	3 ans	5 ans	Création
FONDS	11,6%	7,0%	8,6%	4,3%	13,6%	21,4%	39,1%	40,1%	86,9%
Indicateur de référence	16,2%	10,3%	11,2%	5,0%	16,1%	26,5%	56,7%	63,5%	122,6%

Les performances passées ne présagent pas des performances futures et ne sont pas constantes dans le temps.

La stratégie d'investissement du Fonds a été modifiée le 01/03/2023. La présentation des performances du fonds est arrêtée au 01/03/2023, et ce pour une durée d'un an suite au changement de la stratégie d'investissement (Art RG AMF art 314-13). Les performances antérieures à cette date ne sont donc pas représentatives de la gestion actuellement mise en oeuvre. L'indicateur de référence a changé le 31/03/2023. De 01/03/2023 au 30/03/2023 : l'indicateur de référence est MSCI JAPAN NET TR EUR HEDGED. Avant le 01/03/2023 : l'indicateur de référence est Nikkei 225 TR EUR Hedged.

Mesure de risque	1 an	3 ans	5 ans	Depuis Création
Ratio de Sharpe	1,50	0,56	0,31	0,40
Ratio d'information	-1,86	-1,40	-1,09	-0,69
Tracking Error (%)	2,94	3,12	2,97	3,71
Bêta	0,98	0,96	0,97	0,97
Coefficient de corrélation (%)	97,63	98,16	98,34	98,13
Alpha de Jensen (%)	-4,95	-3,89	-3,00	-2,30

*Le glossaire des indicateurs utilisés est disponible en téléchargement sur www.am.oddo-bhf.com dans la rubrique «Informations». | Sources : ODDO BHF AM SAS, Bloomberg, Morningstar® Sustainalytics fournit une analyse au niveau de l'entreprise, utilisée dans le calcul du score de durabilité de Morningstar.

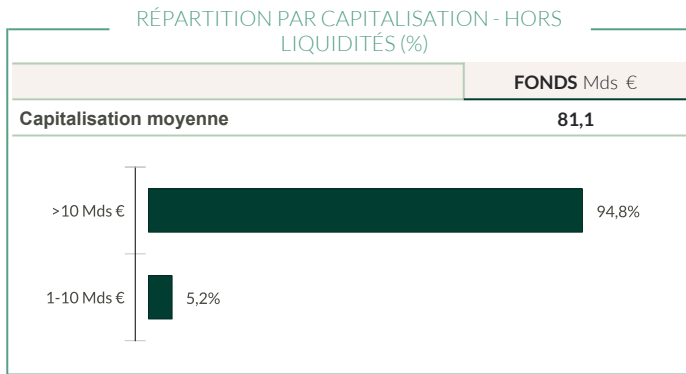
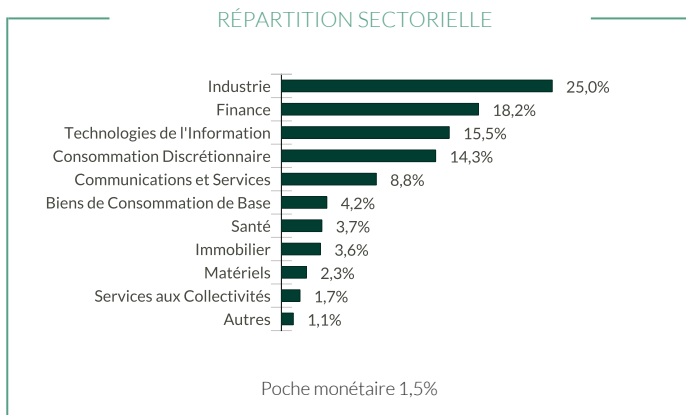
(1) L'indicateur synthétique de risque (SRI) permet d'apprécier le niveau de risque de ce produit par rapport à d'autres. Il indique la probabilité que ce produit enregistre des pertes en cas de mouvements sur les marchés ou d'une impossibilité de notre part de vous payer. Il s'échelonne dans une fourchette de 1 (risque faible) à 7 (risque élevé). Cet indicateur n'est pas constant et changera en fonction du profil de risque du fonds. La catégorie la plus faible ne signifie pas sans risque. Les données historiques, telles que celles utilisées pour calculer le SRI, pourraient ne pas constituer une indication fiable du profil de risque futur du Fonds. L'atteinte des objectifs de gestion en termes de risque ne peut être garantie.

(2) Les informations relatives au règlement européen sur la publication d'informations en matière de durabilité dans le secteur des services financiers (SFDR) sont consultables dans la rubrique Classification SFDR(2) du document.

ODDO BHF Actions Japon

29 MAI 2026

CN-EUR - Eur | Actions Fondamentales - Toutes Capitalisations - Japon



Intensité carbone pondérée (tCO ₂ e / CA m€)	
	FONDS
Intensité carbone pondérée	62,5
Taux de couverture	100,0%

Source MSCI. nous retenons les scopes 1 (émissions directes) et 2 (émissions indirectes liées à la consommation d'électricité, de chaleur ou de vapeur) pour le calcul de l'intensité carbone, exprimée en tonnes CO₂ par million d'€ de chiffres d'affaires. Le cash et produits dérivés ne sont pas couverts. Méthodologie de calcul de l'intensité carbone : voir les détails dans la page 4

■ Fonds ■ Sur-pondération ■ Sous-pondération par rapport à l'indice

Principales lignes du portefeuille

	Poids dans le fonds (%)	Pays	Secteur	Notation MSCI ESG
Mitsubishi Ufj Financial Gro	4,56	Japon	Finance	A
Toyota Motor Corp	3,74	Japon	Consommation Discrétionnaire	A
Hitachi Ltd	3,66	Japon	Industrie	AAA
Softbank Group Corp	3,55	Japon	Communications et Services	AA
Sumitomo Mitsui Financial Gr	3,22	Japon	Finance	AAA
Murata Mfg Co Ltd	3,06	Japon	Technologies de l'Information	AA
Mizuho Financial Group Inc	2,97	Japon	Finance	AAA
Tokyo Electron Limited	2,66	Japon	Technologies de l'Information	AAA
Sony Corp	2,63	Japon	Consommation Discrétionnaire	AAA
Mitsubishi Electric Corp	2,54	Japon	Industrie	AA
Nombre de lignes	96			

** : le poids des titres couverts est rebasé à 100 | L'échelle de notation MSCI distribue désormais l'univers d'investissement de CCC (risque élevé) à AAA (opportunité forte).

©2021 MSCI ESG Research LLC. Reproduit avec permission.

ODDO BHF Actions Japon

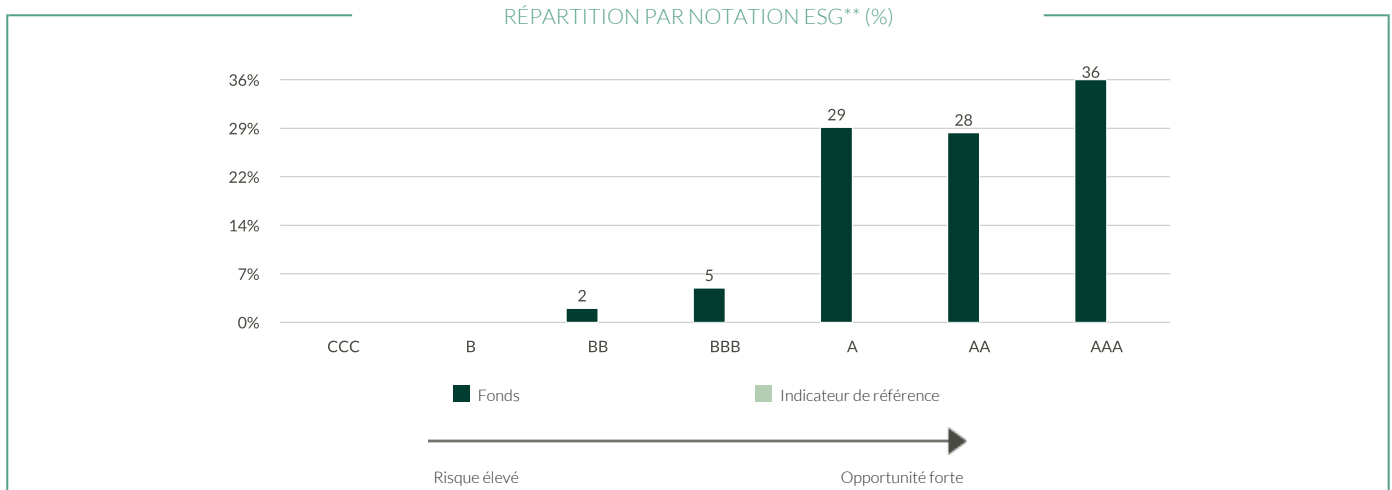
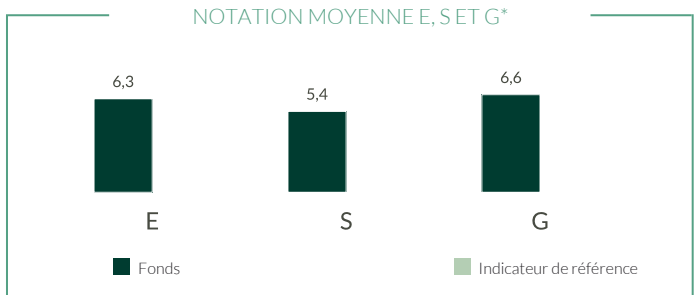
29 MAI 2026

CN-EUR - Eur | Actions Fondamentales - Toutes Capitalisations - Japon

REPORTING INVESTISSEMENT DURABLE - GENERAL

Notation ESG		
	FONDS	Indicateur de référence
	mai 26	mai 26
Notation MSCI ESG	AA	-
Couverture ESG**	100,0%	-

Indicateur de référence : 100,00% Topix Total Return Index JPY



TOP 5 PAR NOTATION ESG				
	Secteur	Pays	Poids dans le fonds (%)	Notation MSCI ESG
Hitachi Ltd	Industrie	Japon	3,66	AAA
Sumitomo Mitsui Financial Gr	Finance	Japon	3,22	AAA
Mizuho Financial Group Inc	Finance	Japon	2,97	AAA
Tokyo Electron Limited	Technologies de l'Information	Japon	2,66	AAA
Sony Corp	Consommation Discrétionnaire	Japon	2,63	AAA
Sous-total top 5	-	-	15,13	-

*Notation ESG à la fin de la période.

** : le poids des titres couverts est rebasé à 100 | L'échelle de notation MSCI distribue désormais l'univers d'investissement de CCC (risque élevé) à AAA (opportunité forte).

©2021 MSCI ESG Research LLC. Reproduit avec permission.

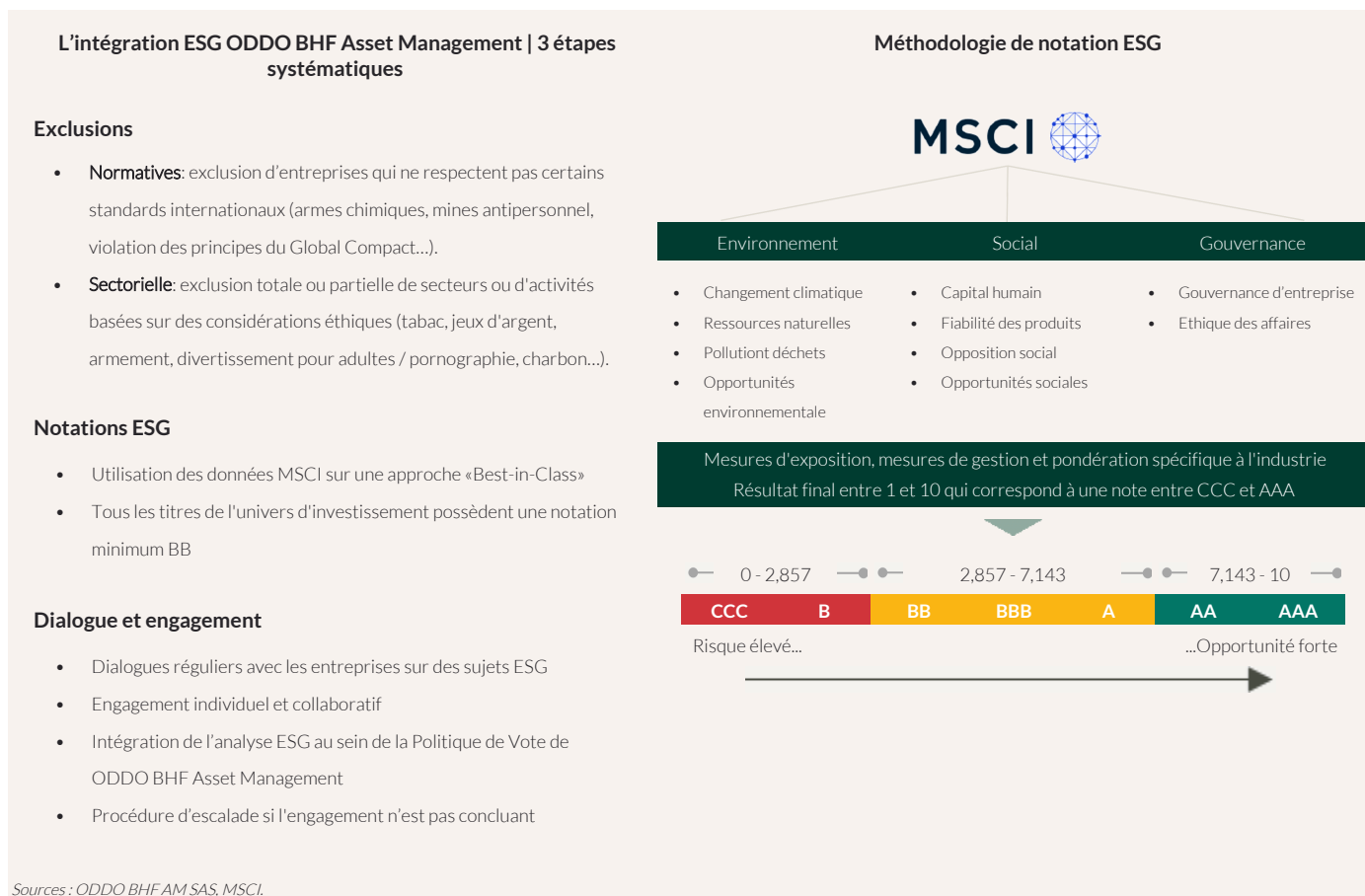
ODDO BHF Actions Japon

29 MAI 2026

CN-EUR - Eur | *Actions Fondamentales - Toutes Capitalisations - Japon*

REPORTING INVESTISSEMENT DURABLE – MÉTHODOLOGIE

ODDO BHF AM considère l'évaluation de l'impact environnemental, social et de gouvernance d'un investissement comme une étape essentielle dans la diffusion des bonnes pratiques en matière d'intégration ESG. Pour ce faire, il est impératif de s'appuyer sur des critères quantitatifs simples et fiables (éviter le recyclage) et de permettre l'établissement d'une comparaison entre les différents portefeuilles, quelle que soit leur composition (grandes et moyennes capitalisations, diversité géographique et sectorielle). Le choix des indicateurs est par conséquent crucial pour la pertinence de l'évaluation d'impact. Les données qui alimentent les indicateurs environnementaux proviennent de notre fournisseur externe d'analyses non financières MSCI. Nous renseignons systématiquement la disponibilité des données au niveau du portefeuille et de son indice de référence.



Sources : ODDO BHF AM SAS, MSCI.

Méthodologie de calcul de l'intensité carbone : Nous avons mis à jour notre méthodologie de calcul de l'intensité carbone. À compter du 31 janvier 2023, lorsque les données carbonées reportées des entreprises ne sont pas disponibles ou incohérentes, des données carbonées estimées sont utilisées. Les estimations sont obtenues en calculant une moyenne sectorielle des émissions scope 1 et 2 rapportées aux revenus des entreprises.

ODDO BHF Actions Japon

29 MAI 2026

CN-EUR - Eur | Actions Fondamentales - Toutes Capitalisations - Japon

RISQUES:

Les risques auxquels le fonds est exposé sont les suivants :risque de perte en capital, risque actions, risque de taux, risque de crédit, risque de change, risques liés à l'engagement sur des instruments financiers à terme, risque de contrepartie, risque de liquidité des actifs sous jacents, risque lié à la détention de petites et moyennes capitalisations, risque pays émergents, risques liés aux opérations de financement sur titres et à la gestion des garanties, risques liés à l'utilisation de surexposition, risque de durabilité

CLASSIFICATION SFDR²

Le règlement européen sur la publication d'informations en matière de durabilité dans le secteur des services financiers (SFDR) est un ensemble de règles européennes visant à rendre le profil de durabilité des fonds transparent, plus comparable et davantage compréhensible par les investisseurs finaux. Article 6 : L'équipe de gestion ne prend pas en compte les risques de durabilité ou les effets négatifs des décisions d'investissement sur les facteurs de durabilité dans le processus de décision d'investissement. Article 8 : L'équipe de gestion traite les risques de durabilité en intégrant des critères ESG (Environnement et/ou Social et/ou Gouvernance) dans son processus de décision d'investissement. Article 9 : L'équipe de gestion suit un objectif d'investissement durable strict qui contribue de manière significative aux défis de la transition écologique, et traite les risques de durabilité par le biais de notations fournies par le fournisseur externe de données ESG de la société de gestion.

AVERTISSEMENT

Ce document est établi par ODDO BHF AM SAS. L'investisseur potentiel doit consulter un conseiller en investissement avant de souscrire dans le fonds. L'investisseur est informé que le fonds présente un risque de perte en capital, mais aussi un certain nombre de risques liés aux instruments/stratégies en portefeuille. En cas de souscription, l'investisseur doit obligatoirement prendre connaissance du Document d'information clé (DIC) ou du prospectus de l'OPC pour une présentation exacte des risques encourus et de l'ensemble des frais. La valeur de l'investissement peut évoluer tant à la hausse qu'à la baisse et peut ne pas lui être intégralement restituée. L'investissement doit s'effectuer en fonction de ses objectifs d'investissement, son horizon d'investissement et sa capacité à faire face au risque lié à la transaction. ODDO BHF AM SAS ne saurait également être tenue pour responsable de tout dommage direct ou indirect résultant de l'usage de la présente publication ou des informations qu'elle contient. Les informations sont données à titre indicatif et sont susceptibles de modifications à tout moment sans avis préalable. Les opinions émises dans ce document correspondent à nos anticipations de marché au moment de la publication du document. Elles sont susceptibles d'évoluer en fonction des conditions de marché et ne sauraient en aucun cas engager la responsabilité contractuelle de ODDO BHF AM SAS. Les valeurs liquidatives affichées sur le présent document le sont à titre indicatif uniquement. Seule la valeur liquidative inscrite sur l'avis d'opéré et les relevés de titres fait foi. La souscription et le rachat des OPC s'effectuent à valeur liquidative inconnue.

Un résumé des droits des investisseurs est disponible gratuitement sous forme électronique en anglais sur le site web à l'adresse suivante :https://am.oddo-bhf.com/france/fr/investisseur_non_professionnel/infos_reglementaire. Le fonds peut avoir été autorisé à la distribution dans différents Etats membres de l'UE. L'attention des investisseurs est attirée sur le fait que la société de gestion peut décider de mettre fin aux dispositions qu'elle a prises pour la distribution des parts du fonds conformément à l'article 93 bis de la directive 2009/65/CE et à l'article 32 bis de la directive 2011/61/UE.

Le DIC (FR, GB) et le prospectus (FR, GB) sont disponibles gratuitement auprès de ODDO BHF AM SAS sur am.oddo-bhf.com ou auprès des distributeurs autorisés. Le rapport annuel ainsi que le rapport semestriel sont disponibles gratuitement auprès de ODDO BHF AM SAS ou sur le site Internet am.oddo-bhf.com.

La politique de traitement des réclamations est disponible sur notre site Internet am.oddo-bhf.com dans la rubrique informations réglementaires. Les réclamations clients peuvent être adressées en premier lieu à la messagerie suivante : service_client@oddo-bhf.com.

Bien qu'ODDO BHF Asset Management et ses fournisseurs d'informations, y compris, sans limitation, MSCI ESG Research LLC et ses sociétés affiliées (les "Parties ESG"), obtiennent des informations (les "Informations") de sources qu'ils considèrent comme fiables, aucune des Parties ESG ne garantit l'originalité, l'exactitude et/ou l'exhaustivité des données contenues dans le présent document et décline expressément toute garantie expresse ou implicite, y compris celles de qualité marchande et d'adéquation à un usage particulier. Les Informations ne peuvent être utilisées que pour votre usage interne, ne peuvent être reproduites ou rediffusées sous quelque forme que ce soit et ne peuvent être utilisées comme base ou composante de tout instrument ou produit financier ou indice. En outre, aucune des informations ne peut en soi être utilisée pour déterminer quels titres acheter ou vendre ou quand les acheter ou les vendre. Aucune des Parties ESG n'est responsable des erreurs ou omissions liées aux données contenues dans le présent document, ni des dommages directs, indirects, spéciaux, punitifs, consécutifs ou autres (y compris les pertes de bénéfices), même si elle a été informée de la possibilité de tels dommages. ©2021 MSCI ESG Research LLC. Reproduit avec autorisation.

ODDO BHF AM SAS

Société de Gestion de Portefeuille agréée par l'Autorité des Marchés Financiers sous le n° d'agrément GP 99011. SAS au capital de 21 500 000€. RCS 340 902 857 Paris.

12 boulevard de la Madeleine - 75440 Paris Cedex 09 France - Tél. : 33(0) 1 44 51 85 00 AM.ODDO-BHF.COM