

ODDO BHF Avenir Euro

29 MAI 2026

CR-EUR - Eur | Actions Fondamentales - Moyennes Capitalisations - Zone Euro

Actif net du fonds	238 M€	Catégorie Morningstar™:	① ② ③ ④ ⑤ ⑥ ⑦
Valeur liquidative	372,54€	Actions Zone Euro Moyennes Cap.	ÉLIGIBLE PEA
Evolution vs M-1	11,21€ ★★	Notation au 30/04/2026	Echelle de risque (1)
		Notation au 31/03/2026	6 8 9
			Classification SFDR ²

Pays dans lesquels le fonds est autorisé à la commercialisation auprès du grand public :

FR IT CHE DEU NLD AUT ESP

Investisseur accrédité seulement :

SGP

GÉRANTS

Pascal Riegis, Grégory Deschamps, Frédéric Doussard,

Sébastien Maillard

SOCIÉTÉ DE GESTION

ODDO BHF AM SAS

CARACTÉRISTIQUES

Durée d'investissement conseillée : 5 ans

Date de création de la part (1ère VL) : 30/12/1998

Date de création du fonds : 19/09/1985

Statut juridique	FCP
Code ISIN	FR0000990095
Code Bloomberg	ODDPIFR FP
Affectation des résultats	Capitalisation
Souscription min. (initiale)	1 millième de part
SDG (par délégation)	-
Souscriptions / Rachats	11h15 à J
Valorisation	Quotidienne
Frais de gestion fixes	2,00% TTC max Actif net
Commission de surperformance	Maximum 20% de la surperformance du fonds par rapport à l'indice de référence (cf. prospectus pour les modalités)
Commission de souscription	4% (maximum)
Commission de rachat	Néant
Frais de gestion et autres frais administratifs et d'exploitation	2%

	Volatilité annualisée			
	1 an	3 ans	5 ans	10 ans
FONDS	15,9%	15,8%	16,7%	17,0%
Indicateur de référence	13,6%	14,0%	15,1%	16,7%

STRATÉGIE D'INVESTISSEMENT

ODDO BHF Avenir Euro est un fonds actions de la zone euro investi dans des sociétés de moyennes et petites capitalisations, avec maximum 10% dans des sociétés domiciliées en dehors des pays de la zone euro. Il a vocation à être investi en permanence en actions et vise une appréciation du capital dans la durée. Il sélectionne des sociétés parmi les plus performantes selon nous au sein de la zone euro, cycliques ou non cycliques, qui ont souvent un rayonnement international, à un prix jugé potentiellement attractif eu égard à leurs perspectives à long terme.

Indicateur de référence : MSCI EMU SMID Cap (NR)

Performances annuelles nettes (en glissement sur 12 mois)											
	du	05/16	05/17	05/18	05/19	05/20	05/21	05/22	05/23	05/24	05/25
	au	05/17	05/18	05/19	05/20	05/21	05/22	05/23	05/24	05/25	05/26
FONDS		21,9%	7,7%	-8,3%	3,4%	30,7%	-16,1%	0,3%	13,3%	-7,8%	13,0%

Indicateur de référence	22,2%	6,5%	-7,9%	-1,9%	37,1%	-5,7%	-3,8%	17,2%	17,2%	19,0%
-------------------------	-------	------	-------	-------	-------	-------	-------	-------	-------	-------

Performances calendaires (du 01 janvier au 31 décembre)									
	2017	2018	2019	2020	2021	2022	2023	2024	2025
FONDS	23,9%	-18,4%	30,9%	4,5%	16,8%	-24,3%	14,5%	-4,8%	10,5%
Indicateur de référence	21,1%	-15,9%	27,3%	4,4%	18,9%	-16,0%	10,8%	8,0%	28,5%

Performances nettes cumulées et annualisées									
	Performances annualisées			Performances cumulées					
	3 ans	5 ans	10 ans	1 M	Début d'année	1 an	3 ans	5 ans	10 ans
FONDS	5,7%	-0,1%	4,9%	3,1%	5,6%	13,0%	18,0%	-0,6%	61,8%
Indicateur de référence	17,8%	8,7%	9,4%	3,9%	10,8%	19,0%	63,4%	51,5%	144,5%

Les performances passées ne présagent pas des performances futures et ne sont pas constantes dans le temps.

Mesure de risque	1 an	3 ans	5 ans	10 ans
Ratio de Sharpe	0,85	0,14	-0,12	0,25
Ratio d'information	-0,87	-1,91	-1,41	-0,72
Tracking Error (%)	6,21	6,15	6,21	6,11
Bêta	1,08	1,04	1,02	0,95
Coefficient de corrélation (%)	92,30	92,20	92,83	93,46
Alpha de Jensen (%)	-6,97	-12,30	-8,92	-4,02

Changement d'indicateur de référence au 01/10/2013. Ancien indicateur de référence: HSBC Euroland Smaller Companies (TR). Le fonds a été créé le 19/09/1985.

*Le glossaire des indicateurs utilisés est disponible en téléchargement sur www.am.oddo-bhf.com dans la rubrique «Informations». | Sources : ODDO BHF AM SAS, Bloomberg, Morningstar® Sustainalytics fournit une analyse au niveau de l'entreprise, utilisée dans le calcul du score de durabilité de Morningstar.

(1) L'indicateur synthétique de risque (SRI) permet d'apprécier le niveau de risque de ce produit par rapport à d'autres. Il indique la probabilité que ce produit enregistre des pertes en cas de mouvements sur les marchés ou d'une impossibilité de notre part de vous payer. Il s'échelonne dans une fourchette de 1 (risque faible) à 7 (risque élevé). Cet indicateur n'est pas constant et changera en fonction du profil de risque du fonds. La catégorie la plus faible ne signifie pas sans risque. Les données historiques, telles que celles utilisées pour calculer le SRI, pourraient ne pas constituer une indication fiable du profil de risque futur du Fonds. L'atteinte des objectifs de gestion en termes de risque ne peut être garantie.

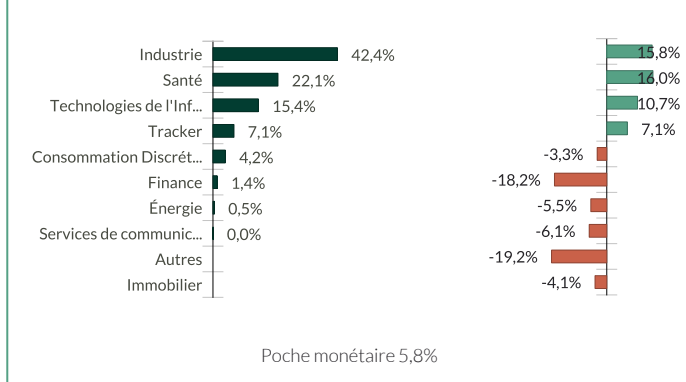
(2) Les informations relatives au règlement européen sur la publication d'informations en matière de durabilité dans le secteur des services financiers (SFDR) sont consultables dans la rubrique Classification SFDR(2) du document.

ODDO BHF Avenir Euro

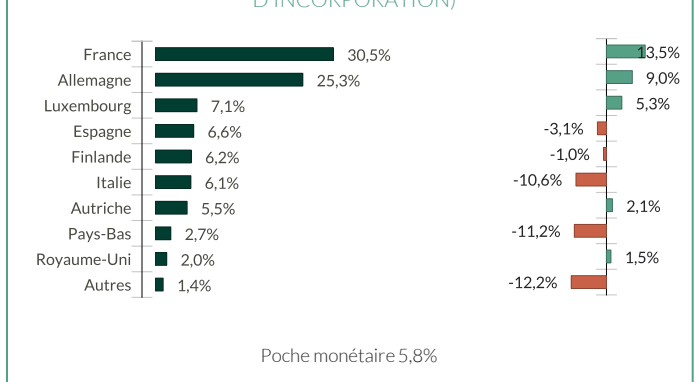
29 MAI 2026

CR-EUR - Eur | Actions Fondamentales - Moyennes Capitalisations - Zone Euro

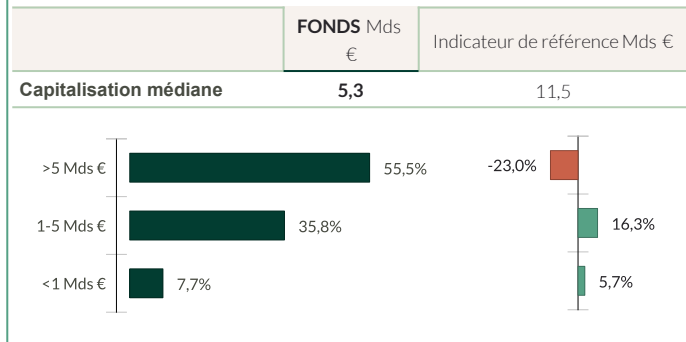
RÉPARTITION SECTORIELLE



RÉPARTITION GÉOGRAPHIQUE (PAYS D'INCORPORATION)



RÉPARTITION PAR CAPITALISATION - HORS LIQUIDITÉS (%)



■ Fonds ■ Sur-pondération ■ Sous-pondération par rapport à l'indice

Intensité carbone pondérée (tCO2e / CA m€)

	FONDS	Indicateur de référence
Intensité carbone pondérée	17,7	97,1
Taux de couverture	100,0%	100,0%

Source MSCI, nous retenons les scopes 1 (émissions directes) et 2 (émissions indirectes liées à la consommation d'électricité, de chaleur ou de vapeur) pour le calcul de l'intensité carbone, exprimée en tonnes CO2 par million d'€ de chiffres d'affaires. Le cash et produits dérivés ne sont pas couverts. Méthodologie de calcul de l'intensité carbone : voir les détails dans la page 4

Principales lignes du portefeuille

	Poids dans le fonds (%)	Poids dans l'indicateur de référence (%)	Pays	Secteur	Notation MSCI ESG
Lyxor Euro Stoxx Banks Dr	5,11		Luxembourg	Tracker	AAA
Andritz Ag	5,03	0,31	Autriche	Industrie	BBB
Ipsen	4,91	0,32	France	Santé	AA
Virbac Sa	4,44	0,09	France	Santé	AA
Krones Ag	4,12	0,10	Allemagne	Industrie	BBB
Rexel Sa	4,10	0,50	France	Industrie	AAA
De'Longhi Spa	4,09	0,15	Italie	Consommation Discrétionnaire	A
Jost Werke Ag	4,04	0,06	Allemagne	Industrie	AA
Wartsila Oyj Abp	4,01	1,04	Finlande	Industrie	AAA
Biomerieux	3,53	0,17	France	Santé	A

Nombre de lignes 47

ODDO BHF Avenir Euro

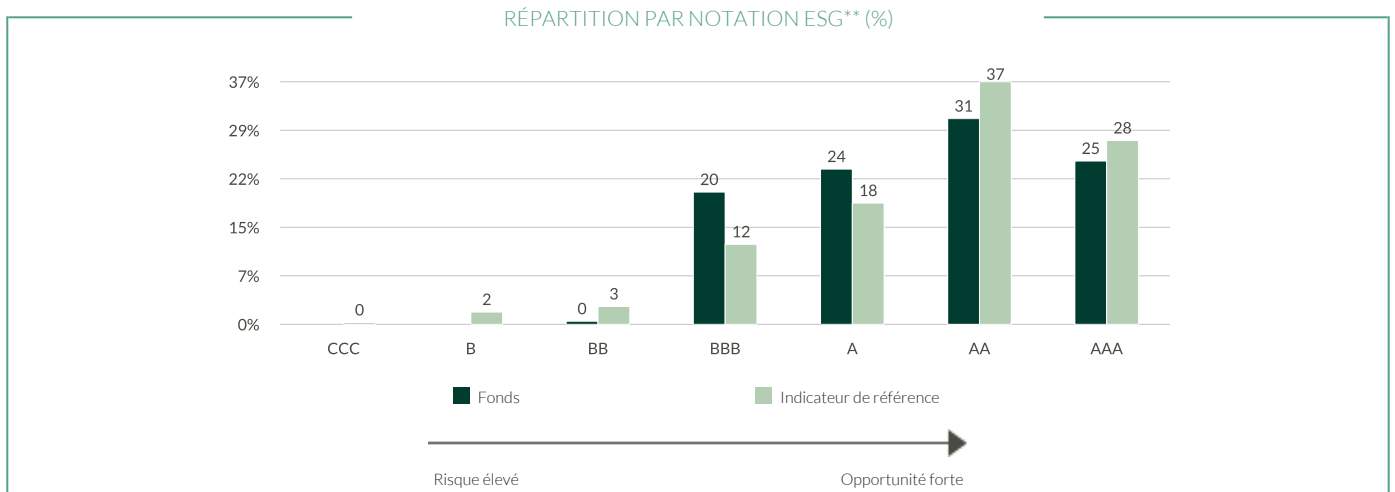
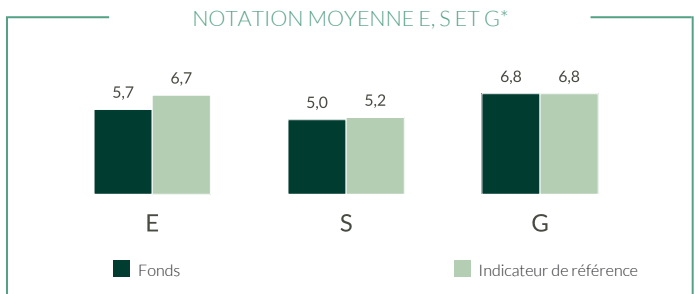
29 MAI 2026

CR-EUR - Eur | Actions Fondamentales - Moyennes Capitalisations - Zone Euro

REPORTING INVESTISSEMENT DURABLE - GENERAL

Notation ESG		
	FONDS	Indicateur de référence
	mai 26	mai 26
Notation MSCI ESG	AA	AA
Couverture ESG**	95,0%	99,2%

Indicateur de référence : MSCI EMU SMID Cap (NR)



TOP 5 PAR NOTATION ESG				
	Secteur	Pays	Poids dans le fonds (%)	Notation MSCI ESG
Lyxor Euro Stoxx Banks Dr	Tracker	Luxembourg	5,11	AAA
Rexel Sa	Industrie	France	4,10	AAA
Wartsila Oyj Abp	Industrie	Finlande	4,01	AAA
Gea Group Ag	Industrie	Allemagne	3,37	AAA
Metso Outotec Oyj	Industrie	Finlande	2,06	AAA
Sous-total top 5	-	-	18,65	-

*Notation ESG à la fin de la période.

** : le poids des titres couverts est rebasé à 100 | L'échelle de notation MSCI distribue désormais l'univers d'investissement de CCC (risque élevé) à AAA (opportunité forte).

©2021 MSCI ESG Research LLC. Reproduit avec permission.

ODDO BHF Avenir Euro

29 MAI 2026

CR-EUR - Eur | *Actions Fondamentales - Moyennes Capitalisations - Zone Euro*

COMMENTAIRE DE GESTION MENSUEL

Le mois de mai a bénéficié d'un cessez-le-feu au Moyen-Orient qui a permis une détente sur les cours du pétrole.

Aux Etats-Unis, le marché de l'emploi demeure dynamique, avec 115 000 créations nettes d'emploi en avril et un taux de chômage stabilisé à 4,3%. L'indice des prix à la consommation (CPI) et l'indice des prix à la production (PPI) se sont raffermis à 3,8% et 6,0% respectivement, en raison de la flambée antérieure des prix du pétrole et des coûts du transport et des services associés. Les indices PMI demeurent aussi en territoire positif (PMI composite à 51,7%) et la progression du PNB de 2,5% en rythme annualisé au deuxième trimestre confirme la surprenante vigueur de l'économie américaine.

Les actions américaines étaient donc clairement orientées à la hausse, tirées par les valeurs de la technologie et les valeurs cycliques qui sont associées au puissant cycle des investissements dans les infrastructures pour l'Intelligence Artificielle. Le S&P gagnait 5,2% et le Nasdaq 10,5%.

En Europe, la situation est beaucoup moins favorable. L'effet d'entraînement des investissements dans l'IA reste modeste, la pression inflationniste demeure bien ancrée, avec un indice CPI à 3,0%, et semble appelée à progresser. L'indice PMI s'enfonce en territoire négatif, à 47,5 contre 48,8 le mois précédent.

Les actions européennes s'inscrivaient néanmoins en progression. L'indice MSCI Europe NR progressait de 3,16%, tiré par le secteur de la Technologie (+11,5%), et les secteurs cycliques, comme les produits de base (+8,7%), ou ceux qui profitaient de la détente au Moyen-Orient comme l'hôtellerie & loisirs (9,5%). A l'inverse, les secteurs de l'énergie (-7,0%), des utilities (-5,6%) et de l'assurance (-2,2%) terminaient dans le rouge.

Notre fonds a profité de l'envolée de certaines de ses sociétés exposées au thème des infrastructures IA, avec en particulier Technoprobe (sondes de tests de semi-conducteurs) et Aixtron (équipements de préparation de wafers complexes), mais a souffert de sa forte exposition au secteur de la santé et des Med Tech, toujours victime du désintérêt des opérateurs à la recherche de sociétés de croissance plus immédiate.

Dans un monde incertain et changeant, nous demeurons fidèles à notre philosophie d'investissement. Nous investissons dans des sociétés qui sauront s'adapter aux nouvelles règles du commerce international ainsi qu'aux mutations technologiques et géopolitiques en cours. Nous veillons à ce que leur avantage compétitif reste pérenne, assurant leur capacité à se développer à l'échelle mondiale, à un rythme supérieur à celui du PIB mondial.

RISQUES :

Les risques auxquels le fonds est exposé sont les suivants : risque de perte en capital, risque actions, risque de taux, risque de crédit, risque lié à la gestion discrétionnaire, risques liés à l'engagement sur des instruments financiers à terme, risque de contrepartie, risque lié à la détention de petites et moyennes capitalisations, risques liés aux opérations de financement sur titres et à la gestion des garanties, risque de durabilité et à titre accessoire : risque de change

CLASSIFICATION SFDR²

Le règlement européen sur la publication d'informations en matière de durabilité dans le secteur des services financiers (SFDR) est un ensemble de règles européennes visant à rendre le profil de durabilité des fonds transparent, plus comparable et davantage compréhensible par les investisseurs finaux. Article 6 : L'équipe de gestion ne prend pas en compte les risques de durabilité ou les effets négatifs des décisions d'investissement sur les facteurs de durabilité dans le processus de décision d'investissement. Article 8 : L'équipe de gestion traite les risques de durabilité en intégrant des critères ESG (Environnement et/ou Social et/ou Gouvernance) dans son processus de décision d'investissement. Article 9 : L'équipe de gestion suit un objectif d'investissement durable strict qui contribue de manière significative aux défis de la transition écologique, et traite les risques de durabilité par le biais de notations fournies par le fournisseur externe de données ESG de la société de gestion.

AVERTISSEMENT

Ce document est établi par ODDO BHF AM SAS. L'investisseur potentiel doit consulter un conseiller en investissement avant de souscrire dans le fonds. L'investisseur est informé que le fonds présente un risque de perte en capital, mais aussi un certain nombre de risques liés aux instruments/stratégies en portefeuille. En cas de souscription, l'investisseur doit obligatoirement prendre connaissance du Document d'Information Clé (DIC) ou du prospectus de l'OPC pour une présentation exacte des risques encourus et de l'ensemble des frais. La valeur de l'investissement peut évoluer tant à la hausse qu'à la baisse et peut ne pas lui être intégralement restituée. L'investissement doit s'effectuer en fonction de ses objectifs d'investissement, son horizon d'investissement et sa capacité à faire face au risque lié à la transaction. ODDO BHF AM SAS ne saurait également être tenue pour responsable de tout dommage direct ou indirect résultant de l'usage de la présente publication ou des informations qu'elle contient. Les informations sont données à titre indicatif et sont susceptibles de modifications à tout moment sans avis préalable. Les opinions émises dans ce document correspondent à nos anticipations de marché au moment de la publication du document. Elles sont susceptibles d'évoluer en fonction des conditions de marché et ne sauraient en aucun cas engager la responsabilité contractuelle de ODDO BHF AM SAS. Les valeurs liquidatives affichées sur le présent document le sont à titre indicatif uniquement. Seule la valeur liquidative inscrite sur l'avis d'opéré et les relevés de titres fait foi. La souscription et le rachat des OPC s'effectuent à valeur liquidative inconnue.

Un résumé des droits des investisseurs est disponible gratuitement sous forme électronique en anglais sur le site web à l'adresse suivante : https://am.oddo-bhf.com/france/fr/investisseur_non_professionnel/infos_reglementaire. Le fonds peut avoir été autorisé à la distribution dans différents Etats membres de l'UE. L'attention des investisseurs est attirée sur le fait que la société de gestion peut décider de mettre fin aux dispositions qu'elle a prises pour la distribution des parts du fonds conformément à l'article 93 bis de la directive 2009/65/CE et à l'article 32 bis de la directive 2011/61/UE.

Le DIC (DEU, ESP, FR, GB, IRL, NLD) et le prospectus (FR, GB) sont disponibles gratuitement auprès de ODDO BHF AM SAS sur am.oddo-bhf.com ou auprès des distributeurs autorisés. Le rapport annuel ainsi que le rapport semestriel sont disponibles gratuitement auprès de ODDO BHF AM SAS ou sur le site Internet am.oddo-bhf.com.

La politique de traitement des réclamations est disponible sur notre site Internet am.oddo-bhf.com dans la rubrique informations réglementaires. Les réclamations clients peuvent être adressées en premier lieu à la messagerie suivante : service_client@oddo-bhf.com. Le fonds est autorisé à la commercialisation en Suisse. Le DIC, le prospectus ainsi que le rapport annuel et le rapport semestriel pour la Suisse du Fonds peuvent être obtenus gratuitement auprès du Représentant et Service de Paiements en Suisse, RBC INVESTOR SERVICES BANK, succursale de Zürich, Bleicherweg 7, 8027 Zürich, Switzerland. Pour Singapour : les informations du fonds se trouvent dans le memorandum d'information de Singapour, disponible auprès du distributeur ou de ODDO BHF AM SAS. Avant de souscrire les investisseurs potentiels sont invités à lire le prospectus du fonds ou le memorandum d'information de Singapour.

Bien qu'ODDO BHF Asset Management et ses fournisseurs d'informations, y compris, sans limitation, MSCI ESG Research LLC et ses sociétés affiliées (les "Parties ESG"), obtiennent des informations (les "Informations") de sources qu'ils considèrent comme fiables, aucune des Parties ESG ne garantit l'originalité, l'exactitude et/ou l'exhaustivité des données contenues dans le présent document et décline expressément toute garantie expresse ou implicite, y compris celles de qualité marchande et d'adéquation à un usage particulier. Les Informations ne peuvent être utilisées que pour votre usage interne, ne peuvent être reproduites ou rediffusées sous quelque forme que ce soit et ne peuvent être utilisées comme base ou composante de tout instrument ou produit financier ou indice. En outre, aucune des informations ne peut en soi être utilisée pour déterminer quels titres acheter ou vendre ou quand les acheter ou les vendre. Aucune des Parties ESG n'est responsable des erreurs ou omissions liées aux données contenues dans le présent document, ni des dommages directs, indirects, spéciaux, punitifs, consécutifs ou autres (y compris les pertes de bénéfices), même si elle a été informée de la possibilité de tels dommages. ©2021 MSCI ESG Research LLC. Reproduit avec autorisation.

ODDO BHF AM SAS

Société de Gestion de Portefeuille agréée par l'Autorité des Marchés Financiers sous le n° d'agrément GP 99011. SAS au capital de 21 500 000€. RCS 340 902 857 Paris.

12 boulevard de la Madeleine - 75440 Paris Cedex 09 France - Tél. : 33(0) 1 44 51 85 00 AM.ODDO-BHF.COM