

ODDO BHF Métropole Sélection

30 ABRIL 2026

CR-EUR - Eur | Renta Variable - Gestión Fundamental - Value - Europa

Patrimonio neto del fondo	101 M€	Categoría Morningstar™ :	1 2 3 4 5 6 7
Valor liquidativo	136,64€	Morningstar quartile cuarto cuartil	Escala de riesgo (¹)
Evolución vs D-1	7,00€	Calificación a 28/2/26	6 8 9
			Clasificación SFDR²

Países en los que el fondo cuenta con la autorización pertinente para su comercialización pública:

FR IT CHE DEU ESP BEL SWE LUX

GESTOR

Jérémy GAUDICHON, Cédric HERENG, Fredrik Berenholt, Thibault MOUREU

SOCIEDAD GESTORA

ODDO BHF AM SAS

CARACTERÍSTICAS

Horizonte de inversión recomendado: 5 años

Fecha de creación (Primero NAV) 1/12/23

Data de creación del fondo: 29/11/02

Forma jurídica	Subfondo de SICAV ODDO BHF
Código ISIN	FR001400LQQ8
Código Bloomberg	ODOMETR FP
Política de dividendos	Acciones de capitalización
Suscripción mín. (inicial)	100 EUR
Delegación	-
Suscripciones/reembolsos	11h15, en el Día
Valoración	Diario
Gastos de gestión fijos	máximo 1,20% del patrimonio neto, excluidos los OIC del Grupo ODDO BHF
Comisión de rentabilidad	Máximo 20% de la rentabilidad del fondo superior a la del índice de referencia (véase el folleto para más detalles)
Comisión de suscripción	4 % (máximo)
Comisión de reembolso	Ninguna
Comisiones de gestión y otros costes administrativos o de funcionamiento	1.38 %
Volatilidad anualizado	
	1 año 3 años 5 años
FONDO	14,5%
Indicador de referencia	12,1%

ESTRATEGIA DE INVERSIÓN

La estrategia consiste en seleccionar las empresas que cuentan con una mejor calificación en lo que se refiere a los criterios ESG sobre la base de las calificaciones ESG que facilita MSCI ESG Research entre las empresas de la Unión Europea, el Reino Unido, Suiza y Noruega que presenten una capitalización bursátil superior a 100 millones de euros. A continuación, se lleva a cabo una selección de valores que cotizan con descuento respecto de su valor intrínseco y se benefician de uno o varios catalizadores que podrían reducir dicho descuento.

Indicador de referencia : 100% MSCI Europe Value (NR)

Rendimiento anual (últimos 12 meses)			
desde	04/24	04/25	
a	04/25	04/26	
FONDO	4,9%	20,3%	

Indicador de referencia	15,7%	26,3%
-------------------------	-------	-------

Rentabilidades anuales (desde 01 de enero a 31 de diciembre)			
	2024	2025	
FONDO	5,8%	18,8%	
Indicador de referencia	15,1%	30,5%	

Rentabilidad neta acumulada y anualizada									
	Rentabilidades anualizadas			Rentabilidades acumuladas					
	3 años	5 años	Creación	1 mes	Inicio del año	1 año	3 años	5 años	Creación
FONDO	13,8%	5,4%	5,4%	-	-	-	-	-	36,6%
Indicador de referencia	22,8%	4,4%	6,5%	-	-	-	-	-	64,0%

Las rentabilidades pasadas no garantizan resultados futuros, y no son constantes en el tiempo.

Medición de riesgo		1 años
Ratio de Sharpe		1,61
Ratio de información		-0,88
Tracking Error (%)		4,99
Beta		1,14
Correlación (%)		94,62
Alfa de Jensen (%)		-8,18

*Cambio de indicador de referencia a 01/04/2024. Indicador de referencia antiguo: Stoxx Europe Large 200 NR.

*El glosario de indicadores utilizados está disponible para descargar en www.am.oddo-bhf.com en la sección Información. | Fuentes: ODDO BHF AM SAS, Bloomberg, Morningstar® Sustainalytics proporciona unos análisis de las empresas que se emplean en el cálculo de la puntuación de sostenibilidad de Morningstar.

(1) El indicador sintético de riesgo (ISR) es una guía del nivel de riesgo de este producto en comparación con otros productos. Muestra la probabilidad de que el producto pierda dinero debido a los movimientos del mercado o a que no podamos pagarle. Oscila entre 1 (riesgo bajo) y 7 (riesgo alto). Este indicador no es constante y cambiará en función del perfil de riesgo del fondo. La categoría más baja no significa exento de riesgo. Los datos históricos, como los utilizados para calcular el ISR, pueden no ser una indicación fiable del futuro perfil de riesgo del fondo. No existe ninguna garantía de que se alcancen los objetivos de inversión en términos de riesgo.

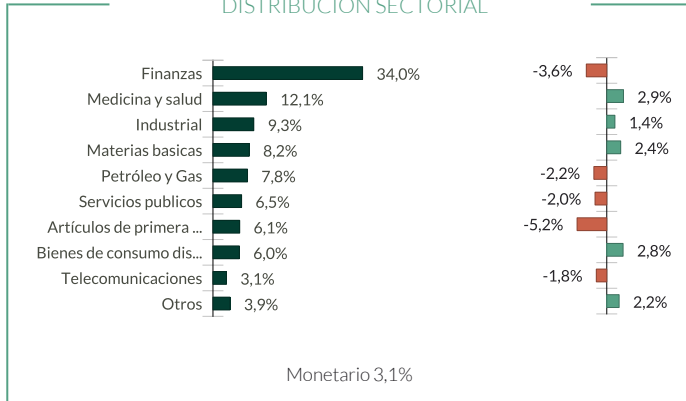
(2) La información sobre el Reglamento de Divulgación de Finanzas Sostenibles de la UE (SFDR) puede consultarse en la sección de clasificación SFDR(2) del documento.

ODDO BHF Métropole Sélection

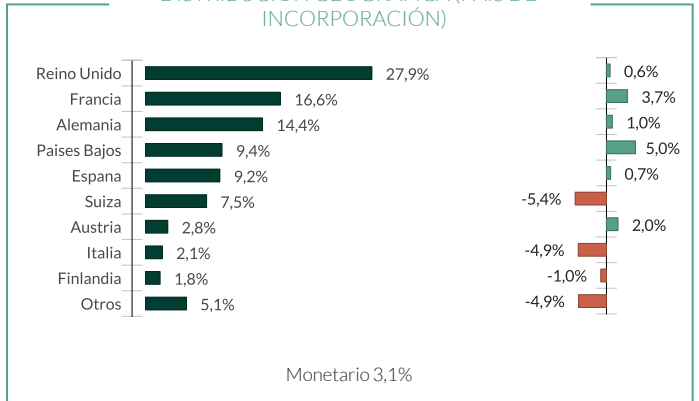
30 ABRIL 2026

CR-EUR - Eur | Renta Variable - Gestión Fundamental - Value - Europa

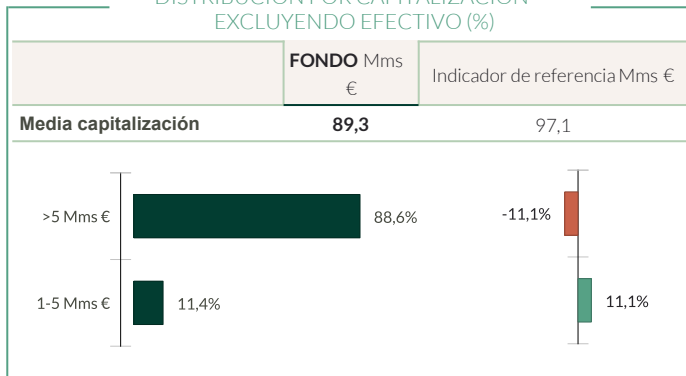
DISTRIBUCIÓN SECTORIAL



DISTRIBUCIÓN GEOGRÁFICA (PAÍS DE INCORPORACIÓN)



DISTRIBUCIÓN POR CAPITALIZACIÓN-- EXCLUYENDO EFECTIVO (%)



■ Fondo ■ Sobreponderación ■ Infraponderación frente al índice

Principales líneas de la cartera					
	Peso en la cartera (%)	Universo de inversión ESG (%)	Países	Sector	Calificación MSCI ESG
Hsbc Holdings Plc	5,47	0,08	Reino Unido	Finanzas	AA
Banco Santander Sa	3,98	0,08	España	Finanzas	AA
Lloyds Banking Group Plc	3,53	0,08	Reino Unido	Finanzas	AAA
Bnp Paribas	3,39	0,08	Francia	Finanzas	AAA
Ing Groep Nv	3,37	0,08	Países Bajos	Finanzas	AAA
Sanofi	3,18	0,08	Francia	Medicina y salud	AA
Bp Plc	3,13	0,08	Reino Unido	Petróleo y Gas	A
Roche Holding Ag	3,00	0,08	Suiza	Medicina y salud	AA
Anglo American Plc	2,95	0,08	Reino Unido	Materias básicas	A
Banco Bilbao Vizcaya Argenta	2,86	0,08	España	Finanzas	AA
Número total de líneas	54				

** rebased on the rated part of the fund | rating according to MSCI from CCC (High Risk) to AAA (Strong Opportunity)

©2021 MSCI ESG Research LLC. Reproduced by permission

ODDO BHF Métropole Sélection

30 ABRIL 2026

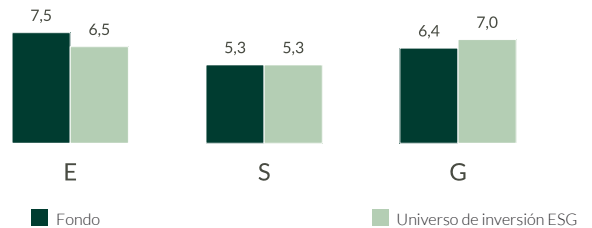
CR-EUR - Eur | *Renta Variable - Gestión Fundamental - Value - Europa*

INFORME DE SOSTENIBILIDAD – RESUMEN

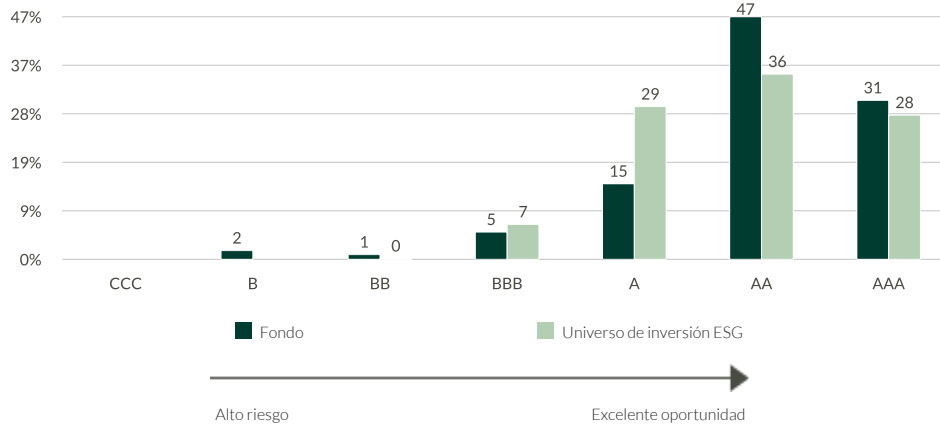
Calificación ESG		
	FONDO	Universo de inversión ESG
	abr 26	abr 26
Calificación MSCI ESG	AA	AA
Cobertura ASG**	100,0%	99,1%

Universo de inversión ESG : Univers ESG Métropole Sélection

MEDIA PONDERADA DE LA CLASIFICACIÓN A (AMBIENTAL), S (SOCIAL) Y G (GOBIERNO)



DESGLOSE DE LA CLASIFICACIÓN ASG**



TOP 5 POR CALIFICACIÓN ESG				
	Sector	Países	Peso en la cartera (%)	Calificación ESG
Lloyds Banking Group Plc	Finanzas	Reino Unido	3,53	AAA
Bnp Paribas	Finanzas	Francia	3,39	AAA
Ing Groep Nv	Finanzas	Países Bajos	3,37	AAA
Iberdrola Sa	Servicios publicos	Espana	2,35	AAA
Koninklijke Kpn Nv	Telecomunicaciones	Países Bajos	2,02	AAA
Subtotal de los 5 primeros	-	-	14,66	-

*ESG rank at the end of the period

** rebased on the rated part of the fund | rating according to MSCI from CCC (High Risk) to AAA (Strong Opportunity)

©2021 MSCI ESG Research LLC. Reproduced by permission

ODDO BHF Métropole Sélection

30 ABRIL 2026

CR-EUR - Eur | *Renta Variable - Gestión Fundamental - Value - Europa*

INFORME DE SOSTENIBILIDAD - METODOLOGÍA

ODDO BHF AM considera que la medición del impacto ambiental, social y de gobierno corporativo de una inversión supone un paso esencial a la hora de difundir las buenas prácticas en materia de integración de los factores ASG. A tal efecto, resulta imperativo contar con unos criterios cuantitativos fiables y sencillos (sin reprocesamiento) y permitir la comparación entre carteras, con independencia de su composición (gran capitalización frente a mediana capitalización, diversidad geográfica y sectorial). Por consiguiente, la elección de los indicadores se revela crucial para determinar la importancia de la medición de impacto. Los datos relativos a los indicadores ambientales proceden de nuestro proveedor externo de análisis no financiero, MSCI. Indicamos de manera sistemática la disponibilidad de los datos a escala de la cartera y de su índice de referencia.

Integración ESG en ODDO BHF Asset Management | 3 pasos sistemáticos

Exclusiones

- Normativa:** exclusión de empresas que no cumplan con ciertos estándares internacionales (armas químicas, minas antipersonal, violación de los principios del Pacto Mundial, etc.)
- Sectorial:** exclusión total o parcial de sectores o actividades en base a consideraciones éticas (tabaco, alcohol, juegos de azar, armas, entretenimiento para adultos/pornografía y Carbón...)


Calificación ASG

- Utilización de un enfoque «best-in-class» (el mejor de su categoría) basado en los datos de MSCI
- Todos los títulos considerados para su inversión cuentan con una calificación de BB como mínimo

Diálogo y compromiso

- Diálogo frecuente con emisores con baja calificación ASG
- Participación activa para su revisión al alza

Metodología de calificación ESG




Criterios ambientales	Criterios sociales	Gobierno corporativo
<ul style="list-style-type: none"> Cambio climático Recursos naturales Contaminación y residuos Oportunidades ambientales 	<ul style="list-style-type: none"> Capital humano Responsabilidad del productor Oposición de las partes interesadas Oportunidades sociales 	<ul style="list-style-type: none"> Gobierno corporativo Comportamiento empresarial

Parámetros de exposición, parámetros de gestión y ponderación sectorial
Se establecen correspondencias entre el resultado final de 1 a 10 y una calificación entre AAA y CCC.

0 - 2,857 2,857 - 7,143 7,143 - 10

CCC	B	BB	BBB	A	AA	AAA
-----	---	----	-----	---	----	-----

Alto riesgo... ...Excelente oportunidad



Fuentes: ODDO BHF AM SAS, MSCI.

Metodología de medición del carbono: Hemos actualizado nuestra metodología de cálculo de la intensidad de carbono. A partir del 31 de enero de 2023, cuando los valores de carbono comunicados no estén disponibles o resulten incoherentes, se utilizarán valores de carbono estimados. Las estimaciones se basan en el valor medio de carbono (emisiones de alcance 1+2) de los homólogos sectoriales en función de los ingresos.

ODDO BHF Métropole Sélection

30 ABRIL 2026

CR-EUR - Eur | *Renta Variable - Gestión Fundamental - Value - Europa*

COMENTARIO DE GESTIÓN

La renta variable europea repuntó con fuerza en abril, un mes que se vio caracterizado por un contexto geopolítico especialmente volátil e incierto. El bloqueo del estrecho de Ormuz y el estancamiento de las negociaciones suscitaron temores de que se produjera un escenario económico «estancionario» en Europa. Este clima de inquietud se vio contrarrestado por un nuevo entusiasmo por el sector tecnológico y la publicación de los primeros resultados de las empresas correspondientes al primer trimestre, que resultaron tranquilizadores: el crecimiento de los beneficios siguió mostrando un tono positivo y las empresas no percibieron por el momento grandes repercusiones de la crisis energética.

En este contexto, la cartera ODDO BHF METROPOLE Sélection superó durante el mes a su índice de referencia, el índice MSCI Europe Value con reinversión de dividendos. La cartera se benefició de una selección de valores muy favorable: los títulos de STMicroelectronics, Aperam, UBS, ING y Anglo American se perfilaron como los mayores contribuidores a la rentabilidad relativa del fondo en abril, en especial tras la publicación de unos resultados mejores de lo previsto.

En cuanto a los principales movimientos de la cartera, liquidamos nuestra exposición a Whitbread dada la ausencia de catalizadores que pudieran desencadenar una revalorización del título a medio plazo. También vendimos la línea en Evonik y redujimos nuestra posición en STMicroelectronics, que se aproximaron a nuestros objetivos de valoración. Por otra parte, incorporamos a la cartera los títulos de Daimler Truck, el grupo de productos químicos especializados Croda y Sodexo, que ofrecen un potencial de valoración muy importante y unas perspectivas propicias. Asimismo, sacamos partido del retroceso registrado por los valores petroleros a lo largo del mes e incrementamos la ponderación de Shell.

RIESGOS:

El Fondo estará expuesto principalmente a los siguientes riesgos: riesgo de pérdida de capital, riesgo de renta variable, riesgo de tipos de interés, riesgo de crédito, riesgo vinculado a la inversión en pequeñas y medianas capitalizaciones, riesgos vinculados a la utilización de sobreexposición, riesgo de divisas para las clases de acciones denominadas en una moneda distinta a la del subfondo, riesgo de divisas específico de la clase de acciones con cobertura en USD, riesgo de contraparte específico de la clase de acciones con cobertura en USD, riesgo de divisas a nivel de subfondos, Riesgo de sostenibilidad

CLASIFICACIÓN SFDR²

El Reglamento de Divulgación de Finanzas Sostenibles de la UE (SFDR) es un conjunto de normas de la UE cuyo objetivo es hacer que el perfil de sostenibilidad de los fondos sea transparente, más comparable y mejor comprendido por los inversores finales. Artículo 6: El equipo de gestión no tiene en cuenta los riesgos de sostenibilidad ni los efectos adversos de las decisiones de inversión sobre los factores de sostenibilidad en el proceso de toma de decisiones de inversión. Artículo 8: El equipo de gestión aborda los riesgos de sostenibilidad integrando los criterios ASG (medioambientales y/o sociales y/o de gobernanza) en su proceso de toma de decisiones de inversión. Artículo 9: El equipo de gestión sigue un estricto objetivo de inversión sostenible que contribuye significativamente a los retos de la transición ecológica, y aborda los riesgos de sostenibilidad mediante calificaciones proporcionadas por el proveedor de datos ESG externo de la Sociedad Gestora.

DISCLAIMER

El presente documento ha sido elaborado por ODDO BHF AM SAS. Los inversores potenciales deben consultar a un asesor de inversiones antes de realizar cualquier suscripción en el fondo. Se informa a los inversores de que el fondo presenta un riesgo de pérdida de capital, además de varios riesgos ligados a los instrumentos y las estrategias de la cartera. En caso de suscripción, los inversores deben consultar obligatoriamente el documento de datos fundamentales o el folleto del OIC con el fin de obtener una descripción exacta de los riesgos soportados y el conjunto de los gastos. El valor de la inversión puede evolucionar tanto al alza como a la baja. Asimismo, cabe la posibilidad de que no se restituya totalmente. La inversión deberá realizarse en función de sus objetivos y horizonte de inversión, así como de su capacidad para hacer frente al riesgo inherente a la transacción. Asimismo, ODDO BHF AM SAS declina toda responsabilidad respecto a cualquier daño directo o indirecto derivado de la utilización de la presente publicación o de la información contenida en ella. Dicha información se muestra a título indicativo y puede verse sujeta a modificaciones en cualquier momento sin previo aviso. Las opiniones expresadas en el presente documento coinciden con nuestras previsiones de mercado en el momento de su publicación. Dichas previsiones podrán evolucionar en función de las condiciones de mercado y, en ningún caso, recaerá responsabilidad contractual alguna sobre ODDO BHF AM SAS. Los valores liquidativos que figuran en el presente documento se muestran exclusivamente a título indicativo. Solo el valor liquidativo indicado en la notificación de transacción y en los extractos de títulos se considera auténtico. Las suscripciones y los reembolsos relativos a los OIC se llevan a cabo a un valor liquidativo desconocido.

Se puede obtener gratuitamente un resumen de los derechos de los inversores en forma electrónica en inglés en el siguiente sitio web: https://am.oddo-bhf.com/france/fr/investisseur_non_professionnel/infos_reglementaire La distribución del fondo podría haber sido autorizada en diferentes Estados miembros de la UE. Se ruega a los inversores tener en cuenta que la sociedad gestora puede, a su discreción, poner fin a las disposiciones adoptadas para la distribución de las participaciones del fondo de conformidad con el artículo 93 bis de la Directiva 2009/65/CE y con el artículo 32 bis de la Directiva 2011/61/UE.

El documento de datos fundamentales (DEU, ESP, FR, GB, ITL, SWD) y el folleto (FR, GB) están disponibles de forma gratuita a través de ODDO BHF AM SAS, en el sitio web am.oddo-bhf.com o a través de los distribuidores autorizados. El informe anual y el informe semestral se encuentran disponibles de forma gratuita a través de ODDO BHF AM SAS o en el sitio web am.oddo-bhf.com.

La política de tratamiento de las reclamaciones está disponible en la sección sobre información normativa del sitio web am.oddo-bhf.com. Los clientes pueden enviar sus reclamaciones en primer lugar a la siguiente dirección de correo electrónico: service_client@oddo-bhf.com o directamente al Servicio de Mediación de Consumo: <http://mediationconsummateur.be>. El Folleto completo, el Folleto simplificado, el Reglamento y los informes anual y semestral del fondo para Suiza pueden obtenerse sin coste alguno a través del Representante y servicio de pagos en Suiza, RBC INVESTOR SERVICES BANK, succursale de Zürich, Bleicherweg 7, 8027 Zürich.

Aunque ODDO BHF Asset Management y sus proveedores de información, entre los que se incluyen, entre otros, MSCI ESG Research LLC y sus filiales (las «Partes ESG»), obtienen la información (la «Información») de fuentes que se consideran fidedignas, ninguna de las Partes ESG garantiza la originalidad, la exactitud y/o la exhaustividad de ninguno de los datos incluidos en el presente documento y renuncian expresamente a toda garantía expresa o implícita, incluidas las de comerciabilidad e idoneidad con un propósito determinado. La Información solo puede emplearse a escala interna, no puede ser reproducida ni redifundida en ninguna forma y tampoco puede utilizarse como base o componente de ningún instrumento o producto financiero o índice. Además, ninguna información puede utilizarse por sí misma para decidir qué valores se compran o se venden o cuándo se compran o se venden. Ninguna de las Partes ESG será responsable de los errores u omisiones en relación con los datos que figuran en el presente documento, ni de los daños directos, indirectos, especiales, punitivos, consecuentes o de cualquier otra índole (incluido el lucro cesante), aun cuando se les notifique la posibilidad de tales daños. ©2021 MSCI ESG Research LLC. Material reproducido con permiso.