



**ODDO BHF**  
ASSET MANAGEMENT

*REPORTING\_ESG\_NT !!NOT FOUND!!*  
**ODDO BHF EURO SHORT TERM BOND**

Gestor : Cyrielle Boyer, Philippe Vantrimpont

## Disclaimer



El presente documento ha sido elaborado por ODDO BHF AM SAS. Los inversores potenciales deben consultar a un asesor de inversiones antes de realizar cualquier suscripción en el fondo. Se informa a los inversores de que el fondo presenta un riesgo de pérdida del capital, además de varios riesgos ligados a los instrumentos y las estrategias de la cartera. En caso de suscripción, los inversores deben consultar obligatoriamente el documento de datos fundamentales o el folleto del OIC con el fin de obtener una descripción exacta de los riesgos soportados y el conjunto de los gastos. El valor de la inversión puede evolucionar tanto al alza como a la baja. Asimismo, cabe la posibilidad de que no se restituya totalmente. La inversión deberá realizarse en función de sus objetivos y horizonte de inversión, así como de su capacidad para hacer frente al riesgo inherente a la transacción. Asimismo, ODDO BHF AM SAS declina toda responsabilidad respecto a cualquier daño directo o indirecto derivado de la utilización de la presente publicación o de la información contenida en ella. Dicha información se muestra a título indicativo y puede verse sujeta a modificaciones en cualquier momento sin previo aviso. Las opiniones expresadas en el presente documento coinciden con nuestras previsiones de mercado en el momento de su publicación. Dichas previsiones podrán evolucionar en función de las condiciones de mercado y, en ningún caso, recaerá responsabilidad contractual alguna sobre ODDO BHF AM SAS. Los valores liquidativos que figuran en el presente documento se muestran exclusivamente a título indicativo. Solo el valor liquidativo indicado en la notificación de transacción y en los extractos de títulos se considera auténtico. Las suscripciones y los reembolsos relativos a los OIC se llevan a cabo a un valor liquidativo desconocido.

Se puede obtener gratuitamente un resumen de los derechos de los inversores en forma electrónica en inglés en el siguiente sitio web: [https://am.oddo-bhf.com/france/fr/investisseur\\_non\\_professionnel/infos\\_reglementaire](https://am.oddo-bhf.com/france/fr/investisseur_non_professionnel/infos_reglementaire) La distribución del fondo podría haber sido autorizada en diferentes Estados miembros de la UE. Se ruega a los inversores tener en cuenta que la sociedad gestora puede, a su discreción, poner fin a las disposiciones adoptadas para la distribución de las participaciones del fondo de conformidad con el artículo 93 bis de la Directiva 2009/65/CE y con el artículo 32 bis de la Directiva 2011/61/UE.

El documento de datos fundamentales (DEU, ESP, FR, GB, ITL) y el folleto (FR, GB) están disponibles de forma gratuita a través de ODDO BHF AM SAS, en el sitio web [am.oddo-bhf.com](http://am.oddo-bhf.com) o a través de los distribuidores autorizados. El informe anual y el informe semestral se encuentran disponibles de forma gratuita a través de ODDO BHF AM SAS o en el sitio web [am.oddo-bhf.com](http://am.oddo-bhf.com).

La política de tratamiento de las reclamaciones está disponible en la sección sobre información normativa del sitio web [am.oddo-bhf.com](http://am.oddo-bhf.com). Los clientes pueden enviar sus reclamaciones en primer lugar a la siguiente dirección de correo electrónico: [service\\_client@oddo-bhf.com](mailto:service_client@oddo-bhf.com). El Folleto completo, el Reglamento y los informes anual y semestral del fondo para Suiza pueden obtenerse sin coste alguno a través del Representante y servicio de pagos en Suiza, RBC INVESTOR SERVICES BANK, succursale de Zürich, Bleicherweg 7, 8027 Zürich.

Aunque ODDO BHF Asset Management y sus proveedores de información, entre los que se incluyen, entre otros, MSCI ESG Research LLC y sus filiales (las «Partes ESG»), obtienen la información (la «Información») de fuentes que se consideran fidedignas, ninguna de las Partes ESG garantiza la originalidad, la exactitud y/o la exhaustividad de ninguno de los datos incluidos en el presente documento y renuncian expresamente a toda garantía expresa o implícita, incluidas las de comerciabilidad e idoneidad con un propósito determinado. La Información solo puede emplearse a escala interna, no puede ser reproducida ni redifundida en ninguna forma y tampoco puede utilizarse como base o componente de ningún instrumento o producto financiero o índice. Además, ninguna información puede utilizarse por sí misma para decidir qué valores se compran o se venden o cuándo se compran o se venden. Ninguna de las Partes ESG será responsable de los errores u omisiones en relación con los datos que figuran en el presente documento, ni de los daños directos, indirectos, especiales, punitivos, consecuentes o de cualquier otra índole (incluido el lucro cesante), aun cuando se les notifique la posibilidad de tales daños. ©2021 MSCI ESG Research LLC. Material reproducido con permiso.

### Riesgos :

El Fondo estará expuesto principalmente a los siguientes riesgos :riesgo de pérdida de capital, riesgo de tipos de interés, riesgo de crédito, riesgo vinculado a la gestión discrecional, riesgo vinculado a los compromisos asumidos en relación con instrumentos financieros a plazo, riesgo de contraparte, riesgo de liquidez de los activos subyacentes, riesgos vinculados a la utilización de sobreexposición, Riesgo de sostenibilidad y accesorias : riesgo de cambio, riesgo vinculado a la inversión en títulos especulativos de alto rendimiento, riesgo vinculado a la inversión en países emergentes, riesgos vinculados a las operaciones de financiación con títulos y a la gestión de garantías

### Países en los que el fondo cuenta con la autorización pertinente para su comercialización pública:

Alemania, Austria, España, Francia, Italia, Suiza

### Clasificación SFDR<sup>2</sup>

El Reglamento de Divulgación de Finanzas Sostenibles de la UE (SFDR) es un conjunto de normas de la UE cuyo objetivo es hacer que el perfil de sostenibilidad de los fondos sea transparente, más comparable y mejor comprendido por los inversores finales. Artículo 6: El equipo de gestión no tiene en cuenta los riesgos de sostenibilidad ni los efectos adversos de las decisiones de inversión sobre los factores de sostenibilidad en el proceso de toma de decisiones de inversión. Artículo 8: El equipo de gestión aborda los riesgos de sostenibilidad integrando los criterios ASG (medioambientales y/o sociales y/o de gobernanza) en su proceso de toma de decisiones de inversión. Artículo 9: El equipo de gestión sigue un estricto objetivo de inversión sostenible que contribuye significativamente a los retos de la transición ecológica, y aborda los riesgos de sostenibilidad mediante calificaciones proporcionadas por el proveedor de datos ESG externo de la Sociedad Gestora.



<p>Patrimonio neto del fondo</p>	<p>455 M€</p>	<p>Calificación M. ESG AA</p>	<p> </p>
----------------------------------	---------------	---------------------------------------	----------

### ESTRATEGIA DE INVERSIÓN

El objetivo de gestión del fondo consiste en obtener una rentabilidad un 0,585% superior a la de su indicador de referencia, el €STR, en un periodo de 18 meses mediante un control de su volatilidad. Este selecciona títulos de crédito de emisores que presentan, principalmente, un vencimiento inferior a 3 años y cuentan, fundamentalmente, con una calificación investmente grade. Además, puede diversificar la inversión en un máximo del 10% del patrimonio en títulos de alto rendimiento con el fin de capturar el incremento de rentabilidad derivado de la inversión en títulos especulativos de alto rendimiento.

**Indicador de referencia :** ESTER European Short Term Rate + 58.5 BP

**FISCAL\_DATE !!NOT FOUND!!** 31/12/26

Sustainalytics proporciona unos análisis de las empresas que se emplean en el cálculo de la puntuación de sostenibilidad de Morningstar.

(1) El indicador sintético de riesgo (ISR) es una guía del nivel de riesgo de este producto en comparación con otros productos. Muestra la probabilidad de que el producto pierda dinero debido a los movimientos del mercado o a que no podamos pagarle. Oscila entre 1 (riesgo bajo) y 7 (riesgo alto). Este indicador no es constante y cambiará en función del perfil de riesgo del fondo. La categoría más baja no significa exento de riesgo. Los datos históricos, como los utilizados para calcular el ISR, pueden no ser una indicación fiable del futuro perfil de riesgo del fondo. No existe ninguna garantía de que se alcancen los objetivos de inversión en términos de riesgo

(2) La información sobre el Reglamento de Divulgación de Finanzas Sostenibles de la UE (SFDR) puede consultarse en la sección de clasificación SFDR(2) del documento.

©2021 MSCI ESG Research LLC. Reproduced by permission  
Copyright © Morningstar, Inc. All Rights Reserved




# *APPROCHE\_DURABLE !!NOT FOUND!!*

## *3\_PILIERES !!NOT FOUND!!*

### 1 | Exclusiones

- **Normativa:** exclusión de empresas que no cumplan con ciertos estándares internacionales (armas químicas, minas antipersonal, violación de los principios del Pacto Mundial, etc.)
- **Sectorial:** exclusión total o parcial de sectores o actividades en base a consideraciones éticas (tabaco, alcohol, juegos de azar, armas, entretenimiento para adultos/pornografía y Carbón...)

### 2 | Calificación ASG



### 3 | Diálogo y compromiso

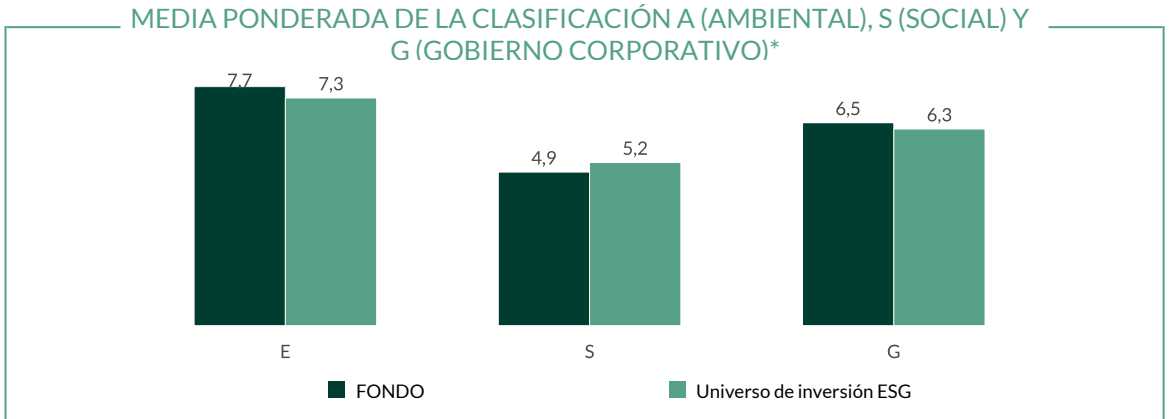
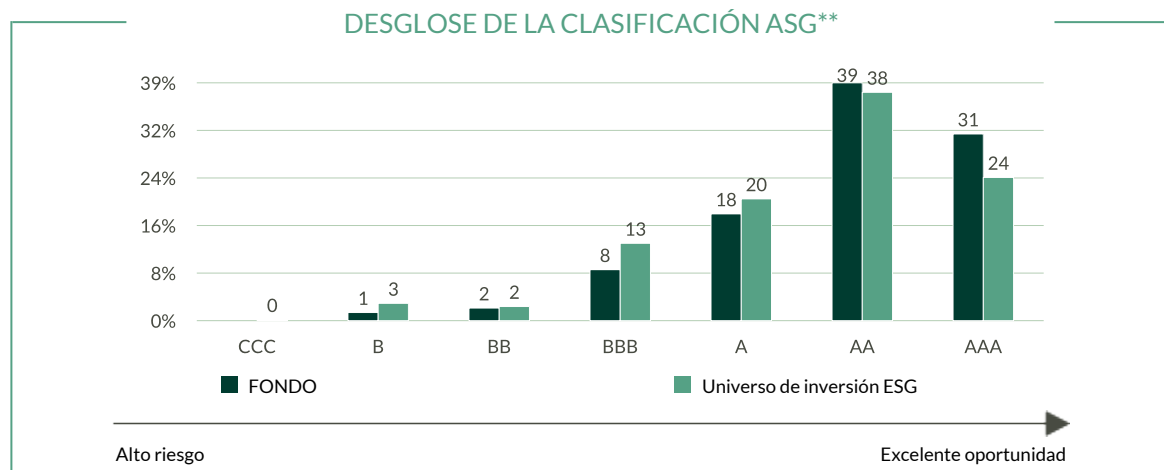
- Diálogo frecuente con emisores con baja calificación ASG
- Participación activa para su revisión al alza





# MSCI\_CONSOLIDATED\_IND !!NOT FOUND!!

Calificación ESG		
	FONDO	Universo de inversión ESG
	abr 26	abr 26
Calificación MSCI ESG	AA	AA
Cobertura ASG**	94,4%	94,8%



Universo de inversión ESG :5% Bloomberg Euro-Aggregate: Treasury 1-3 Year + 45% Bloomberg Euro-Aggregate: Corporate 1-3 Year + 5% Bloomberg Euro-Aggregate: Treasury 3-5 Year + 40% Bloomberg Euro-Aggregate Corporates 3-5 Years + 5% BofAML E HY NF FI&FL Rate HY Constrained

ESG\_1 !!NOT FOUND!!  
 MSCI\_REBASED\_ON\_RATED !!NOT FOUND!!  
 This is not an investment recommendation. The fund bears the risk of capital loss.  
 ©2021 MSCI ESG Research LLC. Reproduced by permission



# PORTFOLIO\_COMPOSITION !!NOT FOUND!!

Principales líneas de la cartera				
	SEGMENT !!NOT FOUND!!	Países	Peso en la cartera (%)	ESG rank*
LOGICOR FINANCING SARL	Corp.	Luxemburgo	1,46	-
CATERPILLAR FINANCIAL SERVICES	Corp.	Reino Unido	1,41	AA
ORANO SA	Corp.	Francia	1,41	AA
THE GOLDMAN SACHS GROUP, INC.	Finanzas	Reino Unido	1,40	AA
VONOVIA SE	Corp.	Alemania	1,40	AAA

Sector breakdown and ESG ranks										
SEGMENT !!NOT FOUND!!	Peso %	AVERAGE_ESG_SCORE !!NOT FOUND!!	CCC	B	BB	BBB	A	AA	AAA	
Corp.	70,5%	7,5	-	1,9%	2,0%	12,0%	23,1%	34,3%	26,7%	
Finanzas	29,1%	8,5	-	-	2,4%	-	3,3%	52,6%	41,8%	
Gar. del Estado	0,5%	6,1	-	-	-	-	100,0%	-	-	



# TOP\_10\_ESG\_RANK !!NOT FOUND!!

TOP_10_ESG_RANK !!NOT FOUND!!				
	SEGMENT !!NOT FOUND!!	Países	Peso en la cartera (%)	Calificación MSCI ESG
VONOVIA SE	Corp.	Alemania	1,40	AAA
SOCIÉTÉ GÉNÉRALE SA	Finanzas	Francia	1,39	AAA
CELLNEX TELECOM SA	Corp.	España	1,38	AAA
SIG COMBIBLOC PURCHASE CO. SAR	Corp.	Luxemburgo	1,35	AAA
DEUTSCHE BÖRSE AG	Finanzas	Alemania	1,34	AAA
BNP PARIBAS SA	Finanzas	Francia	1,34	AAA
CREDIT AGRICOLE SA (LONDON BRA	Finanzas	Reino Unido	1,34	AAA
LA CAISSE DE REFINANCEMENT DE	Finanzas	Francia	1,32	AAA
CNP ASSURANCES SA	Finanzas	Francia	1,25	AAA
BANK OF NEW ZEALAND LTD.	Finanzas	Nueva Zelanda	1,20	AAA
SUBTOTAL_TOP10 !!NOT FOUND!!			-	13,31 -

This is not an investment recommendation. The fund bears the risk of capital loss.

©2021 MSCI ESG Research LLC. Reproduced by permission



# BOTTOM\_10\_ESG\_RANK !!NOT FOUND!!

BOTTOM_10_ESG_RANK !!NOT FOUND!!				
	SEGMENT !!NOT FOUND!!	Países	Peso en la cartera (%)	Calificación MSCI ESG
ROBERT BOSCH INVESTMENT NEDERL	Corp.	Reino Unido	1,18	B
VOLKSWAGEN LEASING GMBH	Finanzas	Países Bajos	0,07	B
PSA BANQUE FRANCE SA	Finanzas	Francia	0,66	BB
EXOR NV	Corp.	Países Bajos	0,61	BB
SKY LTD.	Corp.	Reino Unido	0,45	BB
FORD MOTOR CREDIT CO. LLC	Corp.	Reino Unido	0,23	BB
MAGNUM ICC FINANCE B.V.	Corp.	Países Bajos	1,28	BBB
RENAULT SA	Corp.	Francia	1,19	BBB
CONTINENTAL AG	Corp.	Alemania	1,18	BBB
MEDTRONIC, INC.	Corp.	Reino Unido	0,88	BBB
SUBTOTAL_BOTTOM10 !!NOT FOUND!!		-	-	7,72 -

This is not an investment recommendation. The fund bears the risk of capital loss.

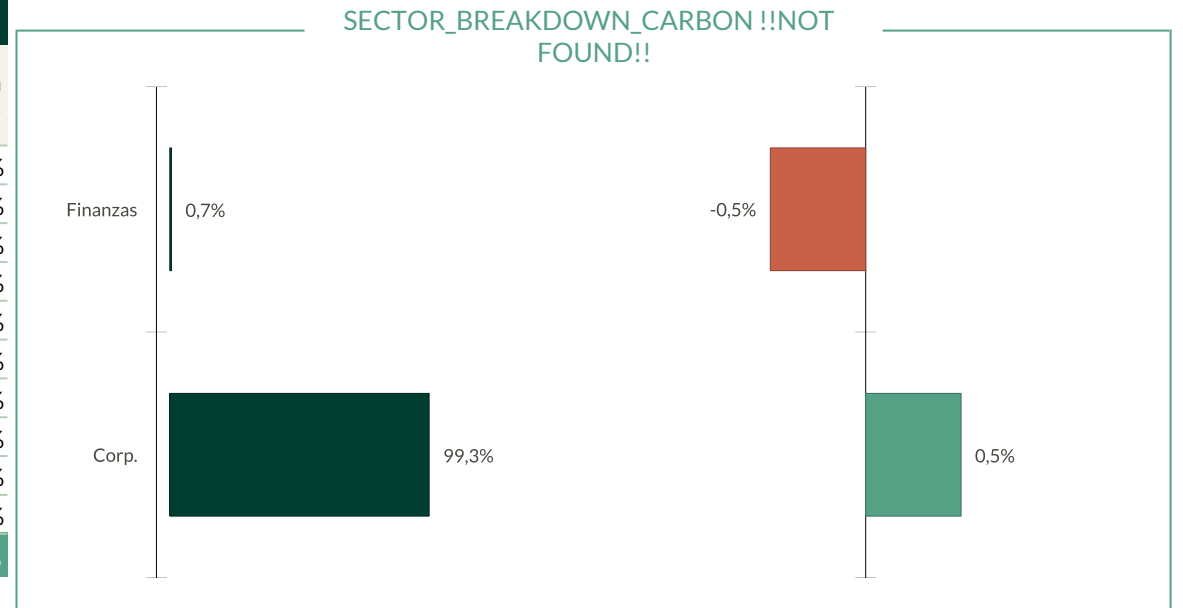
©2021 MSCI ESG Research LLC. Reproduced by permission



# CARBON\_INTENSITY !!NOT FOUND!!

WEIGHTED_CO2_TITLE_GP !!NOT FOUND!!		
	FONDO	Universo de inversión ESG
	abril 2026	abril 2026
Intensidad de carbono ponderada	82,3	96,2
Tasa de cobertura	100,0%	100,0%

BOTTOM_10_CARBON !!NOT FOUND!!			
	Sector	Intensidad de carbono ponderada	Peso en la cartera (%)
Florida Power & Light Co. 2,989% 02/2030	Corp.	18,3	1,0%
Solvay Sa 3,875% 04/2028	Corp.	10,2	0,6%
Apt Pipelines Ltd. 0,75% 03/2029	Corp.	9,4	0,8%
Sse Plc 1,75% 04/2030	Corp.	3,8	0,7%
Vier Gas Transport Gmbh 3,5% 10/2030	Corp.	3,3	0,9%
Digital Euro Finco 1,125% 09/2028	Corp.	3,1	0,4%
Digital Dutch Finco Bv 1,50% 03/2030	Corp.	3,0	0,4%
National Grid Plc 3,88% 01/2029	Corp.	2,5	0,7%
Eurogrid Gmbh 2,886% 10/2029	Corp.	2,0	0,5%
National Grid Plc 0,55% 09/2029	Corp.	1,9	0,5%
<b>TOTAL_WORST_10 !!NOT FOUND!!</b>		<b>57,4</b>	<b>6,6%</b>



Universo de inversión ESG :5% Bloomberg Euro-Aggregate: Treasury 1-3 Year + 45% Bloomberg Euro-

Metodología de medición del carbono: Hemos actualizado nuestra metodología de cálculo de la intensidad de carbono. A partir del 31 de enero de 2023, cuando los valores de carbono comunicados no estén disponibles o resulten incoherentes, se utilizarán valores de carbono estimados. Las estimaciones se basan en el valor medio de carbono (emisiones de alcance 1+2) de los homólogos sectoriales en función de los ingresos.

WEIGHTED\_CO2\_TURNOVER !!NOT FOUND!!

This is not an investment recommendation. The fund bears the risk of capital loss.

©2021 MSCI ESG Research LLC. Reproduced by permission

# *CARBON\_INTENSITY !!NOT FOUND!!*



Aggregate: Corporate 1-3 Year + 5% Bloomberg Euro-Aggregate: Treasury 3-5 Year + 40% Bloomberg Euro-Aggregate Corporates 3-5 Years + 5% BofAML E HY NF FI&FL Rate HY Constrained

Metodología de medición del carbono: Hemos actualizado nuestra metodología de cálculo de la intensidad de carbono. A partir del 31 de enero de 2023, cuando los valores de carbono comunicados no estén disponibles o resulten incoherentes, se utilizarán valores de carbono estimados. Las estimaciones se basan en el valor medio de carbono (emisiones de alcance 1+2) de los homólogos sectoriales en función de los ingresos.




**WEIGHTED\_CO2\_TURNOVER !!NOT FOUND!!**

**This is not an investment recommendation. The fund bears the risk of capital loss.**

©2021 MSCI ESG Research LLC. Reproduced by permission

# Características ESG



	FONDO		Universo de inversión ESG		UNSDG !!NOT FOUND!!
	abril 2026	Cobertura	abril 2026	Cobertura	
<b>Criterios ambientales</b>					
Exposición a combustibles fósiles	7,8%	95,5%	8,1%	96,1%	
Exposición a soluciones de reducción de CO2 (componente verde)	32,8%	97,9%	28,7%	96,7%	
<b>Derechos humanos</b>					
Implementación de la política de derechos humanos.	93,2%	98,3%	97,2%	88,1%	

Universo de inversión ESG :5% Bloomberg Euro-Aggregate: Treasury 1-3 Year + 45% Bloomberg Euro-Aggregate: Corporate 1-3 Year + 5% Bloomberg Euro-Aggregate: Treasury 3-5 Year + 40% Bloomberg Euro-Aggregate Corporates 3-5 Years + 5% BofAML E HY NF FI&FL Rate HY Constrained



# *ESG\_GLOSSARY !!NOT FOUND!!*

## ESG Quality Score

MSCI\_ESG\_QS\_TEXT1 !!NOT FOUND!! MSCI\_ESG\_QS\_TEXT2 !!NOT FOUND!!

## FOSSIL\_FUEL\_MSCI !!NOT FOUND!!

FF\_MSCI\_TEXT1 !!NOT FOUND!!

## EIS\_MSCI !!NOT FOUND!!

EIS\_MSCI\_TEXT1 !!NOT FOUND!! EIS\_MSCI\_TEXT2 !!NOT FOUND!!

## Intensidad de Carbono

CI\_MSCI\_TEXT1 !!NOT FOUND!!

Metodología de medición del carbono: Hemos actualizado nuestra metodología de cálculo de la intensidad de carbono.

A partir del 31 de enero de 2023, cuando los valores de carbono comunicados no estén disponibles o resulten incoherentes, se utilizarán valores de carbono estimados.

Las estimaciones se basan en el valor medio de carbono (emisiones de alcance 1+2) de los homólogos sectoriales en función de los ingresos.

## Implementación de la política de derechos humanos.

Porcentaje de las empresas en cartera que han implementado una o más iniciativas encaminadas a proteger los derechos humanos en comparación con las empresas del índice de referencia.

Disclaimer





# ODDO BHF

## ASSET MANAGEMENT

ODDO BHF AM SAS

Sociedad Gestora de Carteras autorizada por la Autorité des Marchés Financiers (AMF) con el n.º GP 99011. SAS con un capital de 21.500.000 €. N.º de registro mercantil (RCS) 340 902 857 París. 12 boulevard de la Madeleine – 75440 Paris Cedex 09 (Francia) – Tel.: 33 (0)1 44 51 85 00

[AM.ODDO-BHF.COM](http://AM.ODDO-BHF.COM)