

# ODDO BHF ProActif Europe

31 MARZO 2026

CR-EUR - Eur | Renta Variable - Gestión Fundamental - Flexible - Europa

Patrimonio neto del fondo	<b>105 M€</b>	Categoría Morningstar™ :	1 2 <b>3</b> 4 5 6 7
Valor liquidativo	<b>199,91€</b>	Mixtos Flexibles EUR	Escala de riesgo (¹)
Evolución vs D-1	<b>-11,00€</b> ★★	Calificación a 28/2/26	6 8 9
			Clasificación SFDR²

Países en los que el fondo cuenta con la autorización pertinente para su comercialización pública:

FR IT CHE DEU PRT ESP BEL SWE LUX

## GESTOR

Matthieu Barrière, Christophe SANCHEZ

## SOCIEDAD GESTORA

ODDO BHF AM SAS

## CARACTERÍSTICAS

**Horizonte de inversión recomendado:** 3 años

**Fecha de creación (Primer NAV)** 10/9/04

**Data de creación del fondo:** 10/9/04

<b>Forma jurídica</b>	FCP
<b>Código ISIN</b>	FR0010109165
<b>Código Bloomberg</b>	ODDPREU FP
<b>Política de dividendos</b>	Acciones de capitalización
<b>Suscripción mín. (inicial)</b>	1 milésima de participación
<b>Delegación</b>	ODDO BHF SE
<b>Suscripciones/reembolsos</b>	11h15, en el Día
<b>Valoración</b>	Diario
<b>Gastos de gestión fijos</b>	El 1,60% del patrimonio neto (impuestos incluidos)
<b>Comisión de rentabilidad</b>	20% como máximo de la rentabilidad superior del Fondo con respecto a su índice de referencia, una vez compensada la rentabilidad inferior de los últimos cinco ejercicios, siempre que la rentabilidad absoluta sea positiva.
<b>Comisión de suscripción</b>	4 % (máximo)
<b>Comisión de reembolso</b>	Ninguna
<b>Comisiones de gestión y otros costes administrativos o de funcionamiento</b>	1.68 %

## ESTRATEGIA DE INVERSIÓN

El objetivo de inversión del Fondo es superar la rentabilidad del índice de referencia (50% de capitalización en euros + 8,5 puntos básicos y 50% de EURO STOXX 50 NET RETURN calculado con los dividendos reinvertidos (código Bloomberg: SX5T INDEX)) en un horizonte de inversión mínimo de tres años mediante una asignación flexible (0-100%) entre el mercado de renta variable y los instrumentos del mercado monetario. El fondo se gestiona de forma discrecional y puede aprovechar al máximo las condiciones del mercado liberándose de los índices de referencia

**Indicador de referencia :** 50% Euro Stoxx 50 NR + 50% (ESTER European Short Term Rate + 8.5 BP)

Rendimiento anual (últimos 12 meses)											
desde	03/16	03/17	03/18	03/19	03/20	03/21	03/22	03/23	03/24	03/25	
a	03/17	03/18	03/19	03/20	03/21	03/22	03/23	03/24	03/25	03/26	
<b>FONDO</b>	<b>5,1%</b>	<b>-1,9%</b>	<b>-1,8%</b>	<b>-6,2%</b>	<b>8,2%</b>	<b>-3,1%</b>	<b>0,8%</b>	<b>9,1%</b>	<b>-3,9%</b>	<b>-0,9%</b>	
Indicador de referencia	9,9%	-0,9%	1,3%	-7,0%	20,3%	1,0%	7,5%	12,1%	5,0%	5,7%	

Rentabilidades anuales (desde 01 de enero a 31 de diciembre)										
	2017	2018	2019	2020	2021	2022	2023	2024	2025	
<b>FONDO</b>	<b>3,9%</b>	<b>-7,7%</b>	<b>5,2%</b>	<b>0,5%</b>	<b>-0,7%</b>	<b>-6,5%</b>	<b>9,1%</b>	<b>1,6%</b>	<b>0,4%</b>	
Indicador de referencia	4,4%	-6,2%	13,2%	-0,5%	11,1%	-4,2%	12,7%	7,6%	11,7%	

Rentabilidad neta acumulada y anualizada									
	Rentabilidades anualizadas			Rentabilidades acumuladas					
	3 años	5 años	10 años	1 mes	Inicio del año	1 año	3 años	5 años	10 años
<b>FONDO</b>	<b>1,3%</b>	<b>0,3%</b>	<b>0,4%</b>	<b>-5,2%</b>	<b>-2,1%</b>	<b>-0,9%</b>	<b>3,8%</b>	<b>1,4%</b>	<b>4,0%</b>
Indicador de referencia	7,6%	6,2%	5,2%	-4,6%	-1,5%	5,7%	24,4%	35,1%	66,7%

Las rentabilidades pasadas no garantizan resultados futuros, y no son constantes en el tiempo.

Volatilidad anualizado				
	1 año	3 años	5 años	10 años
<b>FONDO</b>	<b>9,0%</b>	<b>8,1%</b>	<b>7,7%</b>	<b>7,5%</b>
Indicador de referencia	8,8%	7,6%	8,1%	9,3%

\*El glosario de indicadores utilizados está disponible para descargar en [www.am.oddo-bhf.com](http://www.am.oddo-bhf.com) en la sección Información. | Fuentes: ODDO BHF AM SAS, Bloomberg, Morningstar®

(1) El indicador sintético de riesgo (ISR) es una guía del nivel de riesgo de este producto en comparación con otros productos. Muestra la probabilidad de que el producto pierda dinero debido a los movimientos del mercado o a que no podamos pagarle. Oscila entre 1 (riesgo bajo) y 7 (riesgo alto). Este indicador no es constante y cambiará en función del perfil de riesgo del fondo. La categoría más baja no significa exento de riesgo. Los datos históricos, como los utilizados para calcular el ISR, pueden no ser una indicación fiable del futuro perfil de riesgo del fondo. No existe ninguna garantía de que se alcancen los objetivos de inversión en términos de riesgo.

(2) La información sobre el Reglamento de Divulgación de Finanzas Sostenibles de la UE (SFDR) puede consultarse en la sección de clasificación SFDR(2) del documento.

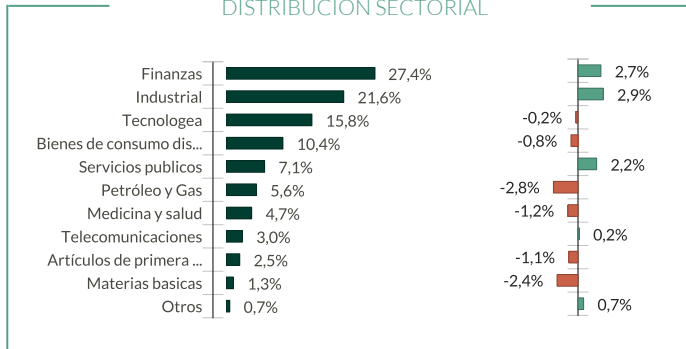
# ODDO BHF ProActif Europe

31 MARZO 2026

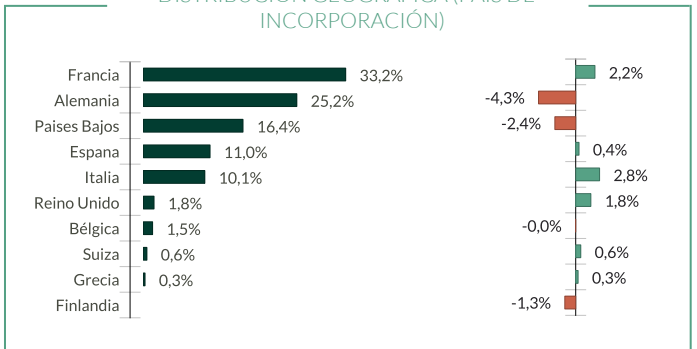
CR-EUR - Eur | Renta Variable - Gestión Fundamental - Flexible - Europa

Medición de riesgo	3 años	5 años
Ratio de Sharpe	-0,18	-0,22
Ratio de información	-2,19	-1,87
Tracking Error (%)	3,00	3,25
Beta	0,99	0,87
Correlación (%)	92,87	91,73
Alfa de Jensen (%)	-6,48	-5,50

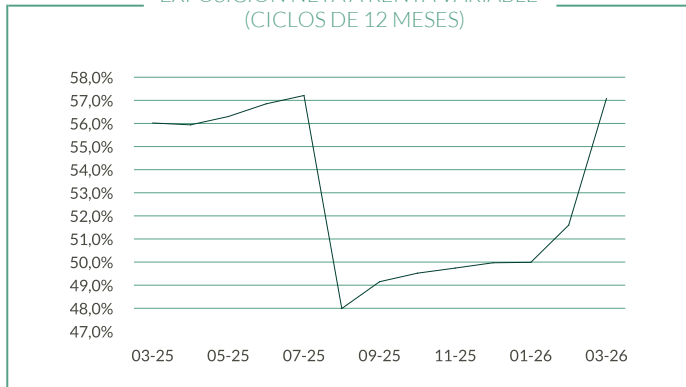
## DISTRIBUCIÓN SECTORIAL



## DISTRIBUCIÓN GEOGRÁFICA (PAÍS DE INCORPORACIÓN)



## EXPOSICIÓN NETA A RENTA VARIABLE (CICLOS DE 12 MESES)



■ Fondo    ■ Sobreponderación    ■ Infraponderación frente al índice

Principales líneas de la cartera				
	PESO EN LA CARTERA (%)	Peso en el benchmark (%)	Países	Sector
Asml Holding Nv	3,13	4,91	Países Bajos	Tecnológica
Totalenergies Se	2,83	2,23	Francia	Petróleo y Gas
Lvmh Moet Hennessy Louis Vui	2,61	1,46	Francia	Bienes de consumo dis
Banco Santander Sa	2,54	1,76	España	Finanzas
Schneider Electric Se	2,52	1,66	Francia	Industrial
Siemens Ag-Reg	2,44	1,95	Alemania	Industrial
Iberdrola Sa	2,41	1,54	España	Servicios publicos
Asm International Nv	2,40		Países Bajos	Tecnológica
Sap Se	2,07	1,89	Alemania	Tecnológica
Banco Bilbao Vizcaya Argenta	2,01	1,31	España	Finanzas

# ODDO BHF ProActif Europe

31 MARZO 2026

CR-EUR - Eur | *Renta Variable - Gestión Fundamental - Flexible - Europa*

## RIESGOS:

El Fondo estará expuesto principalmente a los siguientes riesgos :riesgo de pérdida de capital, riesgo de renta variable, riesgo de tipos de interés, riesgo de crédito, riesgo vinculado a la gestión discrecional, riesgo de cambio, riesgo vinculado a los compromisos asumidos en relación con instrumentos financieros a plazo, riesgo de contraparte, riesgo vinculado a la inversión en pequeñas y medianas capitalizaciones, riesgos vinculados a las operaciones de financiación con títulos y a la gestión de garantías, Riesgo de sostenibilidad y accesorias : riesgo vinculado a la inversión en países emergentes

## CLASIFICACIÓN SFDR<sup>2</sup>

El Reglamento de Divulgación de Finanzas Sostenibles de la UE (SFDR) es un conjunto de normas de la UE cuyo objetivo es hacer que el perfil de sostenibilidad de los fondos sea transparente, más comparable y mejor comprendido por los inversores finales. Artículo 6: El equipo de gestión no tiene en cuenta los riesgos de sostenibilidad ni los efectos adversos de las decisiones de inversión sobre los factores de sostenibilidad en el proceso de toma de decisiones de inversión. Artículo 8: El equipo de gestión aborda los riesgos de sostenibilidad integrando los criterios ASG (medioambientales y/o sociales y/o de gobernanza) en su proceso de toma de decisiones de inversión. Artículo 9: El equipo de gestión sigue un estricto objetivo de inversión sostenible que contribuye significativamente a los retos de la transición ecológica, y aborda los riesgos de sostenibilidad mediante calificaciones proporcionadas por el proveedor de datos ESG externo de la Sociedad Gestora.

## DISCLAIMER

El presente documento ha sido elaborado por ODDO BHF AM SAS. Los inversores potenciales deben consultar a un asesor de inversiones antes de realizar cualquier suscripción en el fondo. Se informa a los inversores de que el fondo presenta un riesgo de pérdida del capital, además de varios riesgos ligados a los instrumentos y las estrategias de la cartera. En caso de suscripción, los inversores deben consultar obligatoriamente el documento de datos fundamentales o el folleto del OIC con el fin de obtener una descripción exacta de los riesgos soportados y el conjunto de los gastos. El valor de la inversión puede evolucionar tanto al alza como a la baja. Asimismo, cabe la posibilidad de que no se restituya totalmente. La inversión deberá realizarse en función de sus objetivos y horizonte de inversión, así como de su capacidad para hacer frente al riesgo inherente a la transacción. Asimismo, ODDO BHF AM SAS declina toda responsabilidad respecto a cualquier daño directo o indirecto derivado de la utilización de la presente publicación o de la información contenida en ella. Dicha información se muestra a título indicativo y puede verse sujeta a modificaciones en cualquier momento sin previo aviso. Las opiniones expresadas en el presente documento coinciden con nuestras previsiones de mercado en el momento de su publicación. Dichas previsiones podrán evolucionar en función de las condiciones de mercado y, en ningún caso, recaerá responsabilidad contractual alguna sobre ODDO BHF AM SAS. Los valores liquidativos que figuran en el presente documento se muestran exclusivamente a título indicativo. Solo el valor liquidativo indicado en la notificación de transacción y en los extractos de títulos se considera auténtico. Las suscripciones y los reembolsos relativos a los OIC se llevan a cabo a un valor liquidativo desconocido.

Se puede obtener gratuitamente un resumen de los derechos de los inversores en forma electrónica en inglés en el siguiente sitio web:[https://am.oddo-bhf.com/france/fr/investisseur\\_non\\_professionnel/infos\\_reglementaire](https://am.oddo-bhf.com/france/fr/investisseur_non_professionnel/infos_reglementaire) La distribución del fondo podría haber sido autorizada en diferentes Estados miembros de la UE. Se ruega a los inversores tener en cuenta que la sociedad gestora puede, a su discreción, poner fin a las disposiciones adoptadas para la distribución de las participaciones del fondo de conformidad con el artículo 93 bis de la Directiva 2009/65/CE y con el artículo 32 bis de la Directiva 2011/61/UE.

El documento de datos fundamentales (DEU, ESP, FR, GB, ITL, POR, SWD) y el folleto (FR, GB) están disponibles de forma gratuita a través de ODDO BHF AM SAS, en el sitio web [am.oddo-bhf.com](http://am.oddo-bhf.com) o a través de los distribuidores autorizados. El informe anual y el informe semestral se encuentran disponibles de forma gratuita a través de ODDO BHF AM SAS o en el sitio web [am.oddo-bhf.com](http://am.oddo-bhf.com).

La política de tratamiento de las reclamaciones está disponible en la sección sobre información normativa del sitio web [am.oddo-bhf.com](http://am.oddo-bhf.com). Los clientes pueden enviar sus reclamaciones en primer lugar a la siguiente dirección de correo electrónico: [service\\_client@oddo-bhf.com](mailto:service_client@oddo-bhf.com) o directamente al Servicio de Mediación de Consumo: <http://mediationconsommateur.be>. El Folleto completo, el Folleto simplificado, el Reglamento y los informes anual y semestral del fondo para Suiza pueden obtenerse sin coste alguno a través del Representante y servicio de pagos en Suiza, RBC INVESTOR SERVICES BANK, succursale de Zürich, Bleicherweg 7, 8027 Zürich.