

# ODDO BHF Euro Credit Short Duration

30 ABRIL 2026

CR-EUR - Eur | Renta Fija - Crédito - Corto Duracion Euro

Patrimonio neto del fondo	2.158 M€	Categoría Morningstar™ :	1 2 3 4 5 6 7
Valor liquidativo	115,82€		Escala de riesgo (*)
Evolución vs D-1	0,84€	★ ★ ★ Calificación a 30/4/26	6 8 9
		Calificación a 31/3/26	Clasificación SFDR <sup>2</sup>

Países en los que el fondo cuenta con la autorización pertinente para su comercialización pública:

FR IT CHE DEU AUT PRT ESP BEL SWE GBR LUX FIN NOR

Sólo inversionista acreditado:

SGP

## GESTOR

Alexis Renault, Haiyan Ding

## CARACTERÍSTICAS

Horizonte de inversión recomendado: 3 a 5 años

Fecha de creación (Primero NAV) 11/10/16

Data de creación del fondo: 1/6/11

Forma jurídica	Subfondo de SICAV lux. ODDO BHF	
Código ISIN	LU1486845537	
Código Bloomberg	WMECCRE LX	
Política de dividendos	Acciones de capitalización	
Suscripción mín. (inicial)	100 EUR	
Delegación	ODDO BHF AM GmbH	
Suscripciones/reembolsos	12h, en el Día	
Valoración	Diario	
Gastos de gestión fijos	Tasa anual del 0.80% máximo, pagadera mensualmente y calculada sobre la base de los activos netos medios del compartimento para el mes en cuestión.	
Comisión de rentabilidad	N/A	
Comisión de suscripción	5 % (máximo)	
Comisión de reembolso	Ninguna	
Comisiones de gestión y otros costes administrativos o de funcionamiento	0,917 %	
Medición de riesgo	3 años	5 años
Ratio de Sharpe	1,13	0,31

## ESTRATEGIA DE INVERSIÓN

Conseguir un alto nivel de ingresos y un elevado crecimiento del capital invirtiendo principalmente en deuda corporativa denominada en euros que cuente con una calificación mínima de B3 o B- y presente un vencimiento residual que, en su mayor parte, sea inferior a cuatro años. El 20% de los activos tendrá una calificación inferior a investment grade (alto rendimiento o high yield).

Indicador de referencia : Ninguna

Rendimiento anual (últimos 12 meses)									
desde	04/17	04/18	04/19	04/20	04/21	04/22	04/23	04/24	04/25
a	04/18	04/19	04/20	04/21	04/22	04/23	04/24	04/25	04/26
<b>FONDO</b>	<b>0,5%</b>	<b>0,3%</b>	<b>-4,2%</b>	<b>5,1%</b>	<b>-2,1%</b>	<b>1,8%</b>	<b>5,6%</b>	<b>4,4%</b>	<b>3,1%</b>

Rentabilidades anuales (desde 01 de enero a 31 de diciembre)									
	2017	2018	2019	2020	2021	2022	2023	2024	2025
<b>FONDO</b>	<b>0,9%</b>	<b>-1,7%</b>	<b>2,4%</b>	<b>-0,4%</b>	<b>1,2%</b>	<b>-3,1%</b>	<b>7,0%</b>	<b>4,4%</b>	<b>3,6%</b>

Rentabilidad neta acumulada y anualizada									
	Rentabilidades anualizadas			Rentabilidades acumuladas					
	3 años	5 años	Creación	1 mes	Inicio del año	1 año	3 años	5 años	Creación
<b>FONDO</b>	<b>4,4%</b>	<b>2,5%</b>	<b>1,5%</b>	<b>0,7%</b>	<b>0,4%</b>	<b>3,1%</b>	<b>13,7%</b>	<b>13,3%</b>	<b>15,8%</b>

Las rentabilidades pasadas no garantizan resultados futuros, y no son constantes en el tiempo.

Volatilidad anualizado				
	1 año	3 años	5 años	Creación
<b>FONDO</b>	<b>1,0%</b>	<b>1,3%</b>	<b>2,2%</b>	<b>3,0%</b>

\*El glosario de indicadores utilizados está disponible para descargar en [www.am.oddo-bhf.com](http://www.am.oddo-bhf.com) en la sección Información. | Fuentes: ODDO BHF AM SAS, Bloomberg, Morningstar® Sustainalytics proporciona unos análisis de las empresas que se emplean en el cálculo de la puntuación de sostenibilidad de Morningstar.

(1) El indicador sintético de riesgo (ISR) es una guía del nivel de riesgo de este producto en comparación con otros productos. Muestra la probabilidad de que el producto pierda dinero debido a los movimientos del mercado o a que no podamos pagarle. Oscila entre 1 (riesgo bajo) y 7 (riesgo alto). Este indicador no es constante y cambiará en función del perfil de riesgo del fondo. La categoría más baja no significa exento de riesgo. Los datos históricos, como los utilizados para calcular el ISR, pueden no ser una indicación fiable del futuro perfil de riesgo del fondo. No existe ninguna garantía de que se alcancen los objetivos de inversión en términos de riesgo.

(2) La información sobre el Reglamento de Divulgación de Finanzas Sostenibles de la UE (SFDR) puede consultarse en la sección de clasificación SFDR(2) del documento.

# ODDO BHF Euro Credit Short Duration

30 ABRIL 2026

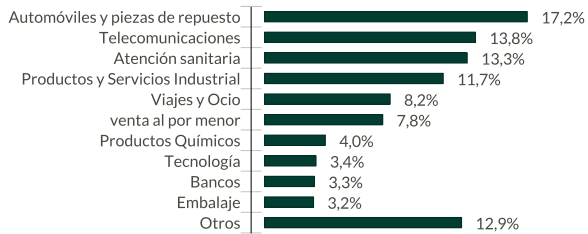
CR-EUR - Eur | Renta Fija - Crédito - Corto Duracion Euro

Indicadores técnicos	
Yield To Maturity (YTM)*	4,32 %
Yield To Worst (YTW)*	3,57 %
Modified duration to maturity	1,74
Sensibilidad a la renta fija	1,17
OAS	113
Vencimiento medio (año)	2,18

\*El glosario de los indicadores utilizados está disponible para descargar en [www.am.oddo-bhf.com](http://www.am.oddo-bhf.com) en la sección «INFORMACIONES».

Los futuros y las opciones no se incluyen en el cálculo del rendimiento. El YTM se calcula antes de la cobertura de divisas. El YTW se calcula después de la cobertura de divisas.

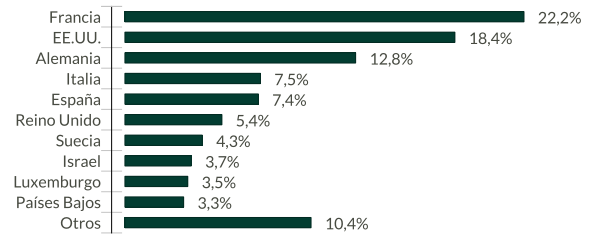
## DISTRIBUCIÓN SECTORIAL



Efectivo 1,1%

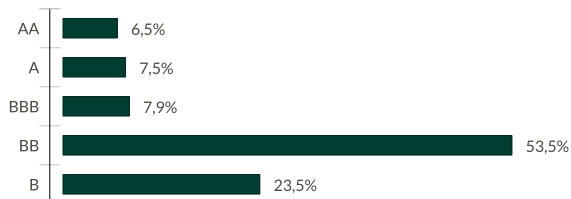
■ Fondo

## DISTRIBUCIÓN GEOGRÁFICA (PAÍS DE RIESGO)



Efectivo 1,1%

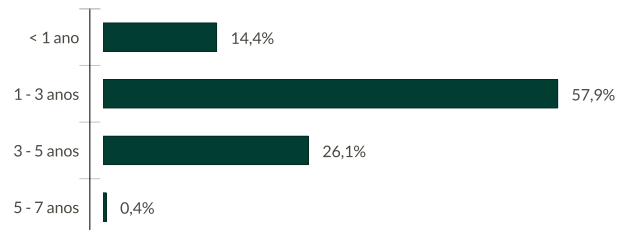
## DISTRIBUCIÓN POR CALIFICACIÓN CREDITICIA



Efectivo 1,1%

La distribución tiene en cuenta la calificación del emisor en el caso de las emisiones sin calificación.

## DISTRIBUCIÓN POR VENCIMIENTO



Efectivo 1,1%

## Principales emisores en cartera

Emisor	Sector	Países	Peso en la cartera (%)	ESG rank*
RCI BANQUE SA	Automóviles y piezas de repue	Francia	3,94	3
CIRSA FINANCE INTERNATIONAL SA	Viajes y Ocio	España	3,77	3
TEVA PHARMACEUTICAL FINANCE NE	Atención sanitaria	Israel	3,69	3
ZEGONA FINANCE PLC	Telecomunicaciones	Reino Unido	2,50	3
KAIXO BONDCO TELECOM SA	Telecomunicaciones	España	2,41	4

\*: reexpresado sobre el componente con calificación del fondo | De acuerdo con la actualización de nuestra política de integración de factores ambientales, sociales y de gobierno corporativo (ASG), la escala de clasificación interna ASG clasifica ahora el universo de inversión de 1 (alto riesgo) a 5 (excelente oportunidad) en orden ascendente.

El enfoque ASG consiste en seleccionar empresas que cuentan con las mejores políticas en materia ambiental, social y de gobierno corporativo, apostando por los emisores con mejor calificación en un universo de inversión determinado (best in universe) según criterios no financieros y/o emisores cuyas prácticas ASG mejoran con el tiempo (best effort).

Las rentabilidades pasadas no garantizan resultados futuros, y no son constantes en el tiempo.

# ODDO BHF Euro Credit Short Duration

30 ABRIL 2026

CR-EUR - Eur | *Renta Fija - Crédito - Corto Duracion Euro*

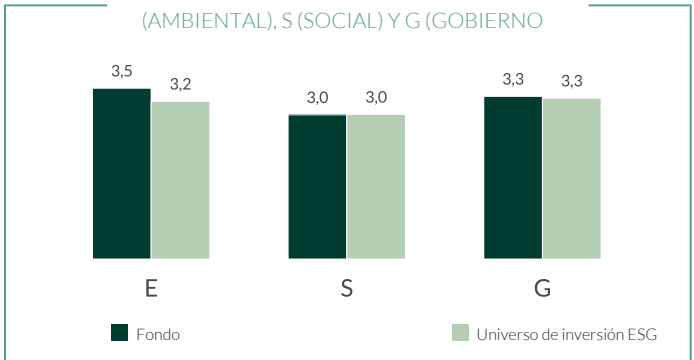
## INFORME DE SOSTENIBILIDAD – RESUMEN

Media ponderada de la clasificación ASG				
	FONDO		Universo de inversión ESG	
	abr 2026	abr 2025	abr 2026	abr 2025
<b>Clasificación ASG</b>	3,3	3,2	3,1	3,2
<b>Cobertura ASG**</b>	92,7%	92,4%	81,6%	82,1%

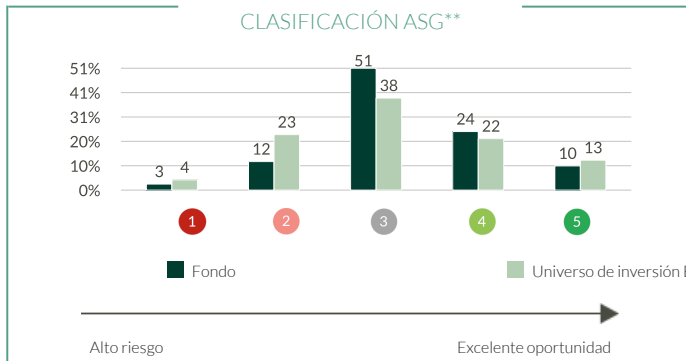
In conformità con l'aggiornamento della nostra politica sull'integrazione dei criteri ESG, la scala de clasificación interna ASG clasifica ahora el universo de inversión de 1 (alto riesgo) a 5 (excelente oportunidad) en orden ascendente.

Universo de inversión ESG : 100% ICE BOFA 0-5 year Euro Developed Markets High Yield 2% Constrained Index

### MEDIA PONDERADA DE LA CLASIFICACIÓN A (AMBIENTAL), S (SOCIAL) Y G (GOBIERNO)



### DESGLOSE DE LA CLASIFICACIÓN ASG\*\*



### Intensidad de carbono ponderada (tCO2e / €m turnover)

	FONDO	Universo de inversión ESG
<b>Intensidad de carbono ponderada</b>	<b>92,8</b>	156,0
<b>Tasa de cobertura</b>	<b>100,0%</b>	99,6%

Fuente: MSCI. Recurrimos a emisiones de alcance 1 (emisiones directas) y 2 (emisiones indirectas relacionadas con el consumo de electricidad, calor o vapor) para calcular la intensidad de carbono, expresada en toneladas de CO2 por millones d'€ de ingresos. No se tienen en cuenta el efectivo y derivados.

Metodología de medición del carbono : ver detalles en la página 4

TOP 5 POR CALIFICACIÓN ESG				
	Sector	Países	Peso en la cartera (%)	ESG rank*
SCHAEFFLER AG	Automóviles y piezas de repue	Alemania	2,15	5
IHO VERWALTUNGS GMBH	Automóviles y piezas de repue	Alemania	1,88	5
L'ORÉAL SA	Productos personales y para e	Francia	1,47	5
WP/AP TELECOM HOLDINGS	Telecomunicaciones	Países Bajos	0,96	5
SPIE SA	Productos y Servicios Industri	Francia	0,67	5
<b>Subtotal de los 5 primeros</b>	-	-	<b>7,14</b>	-

## INFORME DE SOSTENIBILIDAD - METODOLOGÍA

ODDO BHF AM considera que la medición del impacto ambiental, social y de gobierno corporativo de inversión supone un paso esencial a la hora de difundir las buenas prácticas en materia de integración de los factores ASG. A tal efecto, resulta imperativo contar con unos criterios cuantitativos fiables y sencillos (sin reprocesamiento) y permitir la comparación entre carteras, con independencia de su composición (gran capitalización frente a mediana capitalización, diversidad geográfica y sectorial). Por consiguiente, la elección de los indicadores se revela crucial para determinar la importancia de la medición de impacto. Indicamos de manera sistemática la disponibilidad de los datos a escala de la cartera y de su índice de referencia.

For more information on the ODDO BHF Asset Management ESG methodology, please refer to the [ENLACE A LA METODOLOGIA](#) available on [www.am.oddo-bhf.com](http://www.am.oddo-bhf.com)

\* Clasificación ASG al final del periodo: De acuerdo con la actualización de nuestra política de integración de criterios ambientales, sociales y de gobierno corporativo (ASG), la escala de clasificación interna ASG

\*\* : reexpresado sobre el componente con calificación del fondo

# ODDO BHF Euro Credit Short Duration

30 ABRIL 2026

CR-EUR - Eur | Renta Fija - Crédito - Corto Duración Euro

## COMENTARIO DE GESTIÓN

En abril de 2026, el mercado europeo de alto rendimiento (HEAG) se anotó un avance del 1,86% en un contexto marcado por una reducción de los diferenciales de 65 p.b., hasta cerrar en un nivel de 238 p.b. En lo que va de año, cosechó una rentabilidad positiva del 0,24%.

Los mercados repuntaron con fuerza durante el mes, y recuperaron la mayor parte del retroceso que se observó en marzo, a pesar del actual bloqueo del estrecho de Ormuz. Los indicadores macroeconómicos revelaron trayectorias dispares. En Estados Unidos, el índice de gestores de compras (PMI) compuesto se mantuvo en terreno expansivo y se situó en los 52,0 puntos, una cifra mejor que los 50,3 puntos que registró el mes anterior. Por el contrario, el PMI compuesto europeo volvió a situarse en territorio de contracción, en 48,6 puntos, frente a los 50,7 anteriores.

Los datos de inflación que se publicaron en abril fueron superiores a los del mes anterior, lo que refleja el impacto del cierre del estrecho de Ormuz. El IPC subyacente de Estados Unidos marcó la cifra del 2,6%, mientras que la inflación en Europa subió al 2,5% (desde el 1,9% anterior). Los rendimientos de los bonos soberanos se anotaron un pequeño incremento: los títulos del Tesoro estadounidense a 10 años concluyeron el mes de abril en el 4,37% (+6 p.b.) y el bund alemán a 10 años, en el 3,04% (+4 p.b.).

Los beneficios empresariales confirmaron la persistente debilidad, en especial en los sectores de la automoción y los productos químicos. La orientación de los emisores en todos los sectores siguió siendo prudente. La actividad del mercado primario repuntó, y se constataron nuevas emisiones por valor de cerca de 18.000 millones de euros en abril. Estas transacciones fueron bien absorbidas, lo que puso de relieve el fuerte y continuo apetito de los inversores por esta clase de activos.

En abril, el fondo ODDO BHF Euro Credit Short Duration siguió invirtiendo de acuerdo con su estrategia de inversión. El fondo mantuvo una asignación del 77% en emisores de alto rendimiento, mientras que el resto se invirtió en bonos con calificación investment grade y se mantuvo en efectivo. El fondo mantiene una reducida duración mínima (duration to worst) que ronda la cifra de 1,2.

De cara a 2026, se prevé que la volatilidad de los mercados de crédito se vea agravada por los riesgos geopolíticos —en particular en Oriente Próximo—, así como por la dinámica de la inflación, el crecimiento económico, los fundamentales corporativos y la evolución del riesgo soberano. En este entorno, la selección de crédito disciplinada sigue revistiendo una importancia crucial.

## RIESGOS:

El Fondo estará expuesto principalmente a los siguientes riesgos: riesgo de pérdida de capital, riesgo de tipos de interés, riesgo de crédito, riesgo vinculado a la gestión discrecional, riesgo vinculado a los compromisos asumidos en relación con instrumentos financieros a plazo, riesgo de contraparte, riesgo de liquidez de los activos subyacentes, riesgo vinculado a la inversión en títulos especulativos de alto rendimiento, riesgo vinculado a la inversión en países emergentes, riesgo de volatilidad, Riesgo de sostenibilidad y accesorias: riesgo de cambio, riesgo vinculado a la inversión en obligaciones convertibles, riesgos vinculados a la conversión monetaria

## CLASIFICACIÓN SFDR<sup>2</sup>

El Reglamento de Divulgación de Finanzas Sostenibles de la UE (SFDR) es un conjunto de normas de la UE cuyo objetivo es hacer que el perfil de sostenibilidad de los fondos sea transparente, más comparable y mejor comprendido por los inversores finales. Artículo 6: El equipo de gestión no tiene en cuenta los riesgos de sostenibilidad ni los efectos adversos de las decisiones de inversión sobre los factores de sostenibilidad en el proceso de toma de decisiones de inversión. Artículo 8: El equipo de gestión aborda los riesgos de sostenibilidad integrando los criterios ASG (medioambientales y/o sociales y/o de gobernanza) en su proceso de toma de decisiones de inversión. Artículo 9: El equipo de gestión sigue un estricto objetivo de inversión sostenible que contribuye significativamente a los retos de la transición ecológica, y aborda los riesgos de sostenibilidad mediante calificaciones proporcionadas por el proveedor de datos ESG externo de la Sociedad Gestora.

## DISCLAIMER

El presente documento ha sido elaborado por ODDO BHF AM SAS. Los inversores potenciales deben consultar a un asesor de inversiones antes de realizar cualquier suscripción en el fondo. Se informa a los inversores de que el fondo presenta un riesgo de pérdida de capital, además de varios riesgos ligados a los instrumentos y las estrategias de la cartera. En caso de suscripción, los inversores deben consultar obligatoriamente el documento de datos fundamentales o el folleto del OIC con el fin de obtener una descripción exacta de los riesgos soportados y el conjunto de los gastos. El valor de la inversión puede evolucionar tanto al alza como a la baja. Asimismo, cabe la posibilidad de que no se restituya totalmente. La inversión deberá realizarse en función de sus objetivos y horizonte de inversión, así como de su capacidad para hacer frente al riesgo inherente a la transacción. Asimismo, ODDO BHF AM SAS declina toda responsabilidad respecto a cualquier daño directo o indirecto derivado de la utilización de la presente publicación o de la información contenida en ella. Dicha información se muestra a título indicativo y puede verse sujeta a modificaciones en cualquier momento sin previo aviso. Las opiniones expresadas en el presente documento coinciden con nuestras previsiones de mercado en el momento de su publicación. Dichas previsiones podrán evolucionar en función de las condiciones de mercado y, en ningún caso, recaerá responsabilidad contractual alguna sobre ODDO BHF AM SAS. Los valores liquidativos que figuran en el presente documento se muestran exclusivamente a título indicativo. Solo el valor liquidativo indicado en la notificación de transacción y en los extractos de títulos se considera auténtico. Las suscripciones y los reembolsos relativos a los OIC se llevan a cabo a un valor liquidativo desconocido.

Se puede obtener gratuitamente un resumen de los derechos de los inversores en forma electrónica en inglés en el siguiente sitio web: [https://am.oddo-bhf.com/france/fr/investisseur\\_non\\_professionnel/infos\\_reglementaire](https://am.oddo-bhf.com/france/fr/investisseur_non_professionnel/infos_reglementaire). La distribución del fondo podría haber sido autorizada en diferentes Estados miembros de la UE. Se ruega a los inversores tener en cuenta que la sociedad gestora puede, a su discreción, poner fin a las disposiciones adoptadas para la distribución de las participaciones del fondo de conformidad con el artículo 93 bis de la Directiva 2009/65/CE y con el artículo 32 bis de la Directiva 2011/61/UE.

El documento de datos fundamentales (DEU, ESP, FR, GB, ITL, NOR, POR, SWD) y el folleto (DEU, FR, GB) están disponibles de forma gratuita a través de ODDO BHF AM SAS, en el sitio web [am.oddo-bhf.com](http://am.oddo-bhf.com) o a través de los distribuidores autorizados. El informe anual y el informe semestral se encuentran disponibles de forma gratuita a través de ODDO BHF AM SAS o en el sitio web [am.oddo-bhf.com](http://am.oddo-bhf.com).

La política de tratamiento de las reclamaciones está disponible en la sección sobre información normativa del sitio web [am.oddo-bhf.com](http://am.oddo-bhf.com). Los clientes pueden enviar sus reclamaciones en primer lugar a la siguiente dirección de correo electrónico: [service\\_client@oddo-bhf.com](mailto:service_client@oddo-bhf.com) o directamente al Servicio de Mediación de Consumo: <http://mediationconsummateur.be>. El Folleto completo, el Folleto simplificado, el Reglamento y los informes anual y semestral del fondo para Suiza pueden obtenerse sin coste alguno a través del Representante y servicio de pagos en Suiza, BNP Paribas Securities Services, succursale de Zürich, Selnaustrasse 16, 8002 Zürich.

Aunque ODDO BHF Asset Management y sus proveedores de información, entre los que se incluyen, entre otros, MSCI ESG Research LLC y sus filiales (las «Partes ESG»), obtienen la información (la «Información») de fuentes que se consideran fidedignas, ninguna de las Partes ESG garantiza la originalidad, la exactitud y/o la exhaustividad de ninguno de los datos incluidos en el presente documento y renuncian expresamente a toda garantía expresa o implícita, incluidas las de comerciabilidad e idoneidad con un propósito determinado. La Información solo puede emplearse a escala interna, no puede ser reproducida ni redifundida en ninguna forma y tampoco puede utilizarse como base o componente de ningún instrumento o producto financiero o índice. Además, ninguna información puede utilizarse por sí misma para decidir qué valores se compran o se venden o cuándo se compran o se venden. Ninguna de las Partes ESG será responsable de los errores u omisiones en relación con los datos que figuran en el presente documento, ni de los daños directos, indirectos, especiales, punitivos, consecuentes o de cualquier otra índole (incluido el lucro cesante), aun cuando se les notifique la posibilidad de tales daños. ©2021 MSCI ESG Research LLC. Material reproducido con permiso.