

ODDO BHF Credit Opportunities

27 FEBRERO 2026

CR-EUR - Eur | Renta Fija - Total Return - Crédito Multiactivos

Patrimonio neto del fondo	199 M€	Categoría Morningstar™ :	1 2 3 4 5 6 7
Valor liquidativo	116,12€	Bonos EUR Flexibles	Escaleta de riesgo (*)
Evolución vs D-1	0,57€	★ ★ ★ Calificación a 28/2/26	6 8 9
		Calificación a 31/7/25	Clasificación SFDR ²

Países en los que el fondo cuenta con la autorización pertinente para su comercialización pública:

FR IT CHE DEU NLD AUT PRT ESP BEL SWE LUX FIN

GESTOR

Bastian Gries, Matthias Lackmann, Haiyan Ding

SOCIEDAD GESTORA

ODDO BHF AM SAS

CARACTERÍSTICAS

Horizonte de inversión recomendado: 3 años

Fecha de creación (Primer NAV) 13/12/13

Data de creación del fondo: 13/12/13

Forma jurídica Subfondo de SICAV lux. ODDO BHF

Código ISIN LU1752460292

Código Bloomberg ODCOPCR LX

Política de dividendos Acciones de capitalización

Suscripción mín. (inicial) 100 EUR

Delegación ODDO BHF AM GmbH

Suscripciones/reembolsos 12h, en el Día

Valoración Diario

Gastos de gestión fijos Tasa anual del 1% máximo, pagadera mensualmente y calculada sobre la base de los activos netos medios del compartimento para el mes en cuestión.

Comisión de rentabilidad El 10% de la rentabilidad superior del Fondo con respecto a su indicador de referencia, una vez compensada la rentabilidad inferior registrada en el pasado durante los cinco últimos ejercicios y a reserva de una rentabilidad absoluta positiva. Ninguno si el rendimiento absoluto es negativo.

Comisión de suscripción 5 % (máximo)

Comisión de reembolso Ninguna

Comisiones de gestión y otros costes administrativos o de funcionamiento 1.12 %

Medición de riesgo 3 años 5 años

Ratio de Sharpe 0,35 -0,12

ESTRATEGIA DE INVERSIÓN

El objetivo de inversión consiste en obtener una rentabilidad anual, neta de comisiones, superior a la del índice ESTER +2% (capitalizado). El sub-fondo carece de índice de referencia. Teniendo en cuenta el estilo de gestión discrecional, su gestión no está vinculada con ningún índice. El fondo puede invertir hasta el 100% en títulos de deuda. Estos títulos procederán de emisores domiciliados en países pertenecientes a la OCDE (en un porcentaje mínimo del 70%). El sub-fondo sólo podrá invertir en instrumentos emitidos por entidades que cuenten con una calificación mínima de B-

Indicador de referencia : Ninguna

Rendimiento anual (últimos 12 meses)										
desde	02/16	02/17	02/18	02/19	02/20	02/21	02/22	02/23	02/24	02/25
a	02/17	02/18	02/19	02/20	02/21	02/22	02/23	02/24	02/25	02/26
FONDO	5,2%	3,2%	-3,1%	4,7%	4,8%	-2,6%	-3,1%	5,2%	5,6%	2,2%

El objetivo de gestión es obtener un rendimiento anualizado neto de comisiones superior a €STER + 200 bp

Rentabilidades anuales (desde 01 de enero a 31 de diciembre)									
	2017	2018	2019	2020	2021	2022	2023	2024	2025
FONDO	3,5%	-4,9%	6,9%	5,1%	0,3%	-6,8%	6,2%	3,7%	2,5%

El objetivo de gestión es obtener un rendimiento anualizado neto de comisiones superior a €STER + 200 bp

Rentabilidad neta acumulada y anualizada									
	Rentabilidades anualizadas			Rentabilidades acumuladas					
	3 años	5 años	10 años	1 mes	Inicio del año	1 año	3 años	5 años	10 años
FONDO	4,3%	1,4%	2,2%	0,5%	1,1%	2,2%	13,5%	7,1%	23,8%

El objetivo de gestión es obtener un rendimiento anualizado neto de comisiones superior a €STER + 200 bp

Las rentabilidades pasadas no garantizan resultados futuros, y no son constantes en el tiempo.

Volatilidad anualizado				
	1 año	3 años	5 años	10 años
FONDO	2,5%	3,4%	3,2%	3,4%

La rentabilidad mostrada corresponde a la del fondo ODDO BHF Sustainable Credit Opportunities. El ODDO BHF Sustainable Credit Opportunities se lanzó el 13 de diciembre de 2013 con la denominación «Oddo Strategic Corporate Bond», un instrumento cuya estrategia y nombre se modificaron el 30 de diciembre de 2016 y que pasó a denominarse «Oddo Credit Opportunities». Este último fue absorbido por el fondo luxemburgués ODDO BHF Credit Opportunities el 9 de octubre de 2018, si bien aplica exactamente la misma estrategia de inversión y el mismo objetivo de inversión que el Oddo Credit Opportunities.

*El glosario de indicadores utilizados está disponible para descargar en www.am.oddo-bhf.com en la sección FONDOS. | Fuentes: ODDO BHF AM SAS, Bloomberg, Morningstar® Sustainalytics proporciona unos análisis de las empresas que se emplean en el cálculo de la puntuación de sostenibilidad de Morningstar.

(1) El indicador sintético de riesgo (ISR) es una guía del nivel de riesgo de este producto en comparación con otros productos. Muestra la probabilidad de que el producto pierda dinero debido a los movimientos del mercado o a que no podamos pagarle. Oscila entre 1 (riesgo bajo) y 7 (riesgo alto). Este indicador no es constante y cambiará en función del perfil de riesgo del fondo. La categoría más baja no significa exento de riesgo. Los datos históricos, como los utilizados para calcular el ISR, pueden no ser una indicación fiable del futuro perfil de riesgo del fondo. No existe ninguna garantía de que se alcancen los objetivos de inversión en términos de riesgo.

(2) La información sobre el Reglamento de Divulgación de Finanzas Sostenibles de la UE (SFDR) puede consultarse en la sección de clasificación SFDR(2) del documento.

ODDO BHF Credit Opportunities

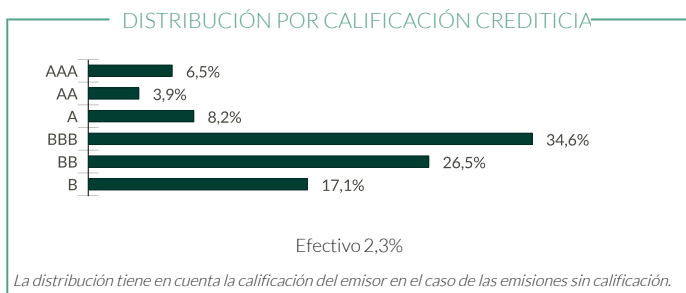
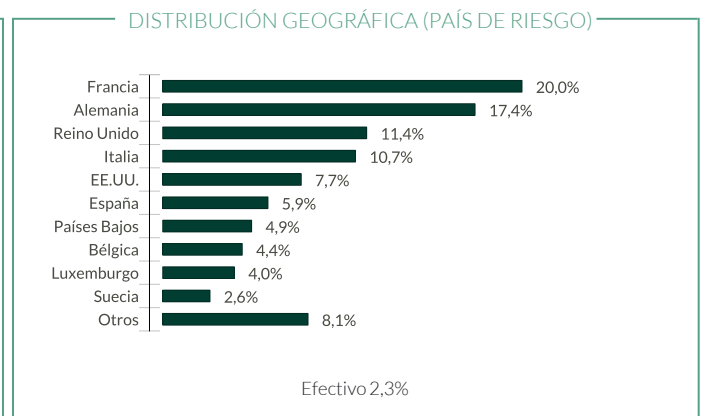
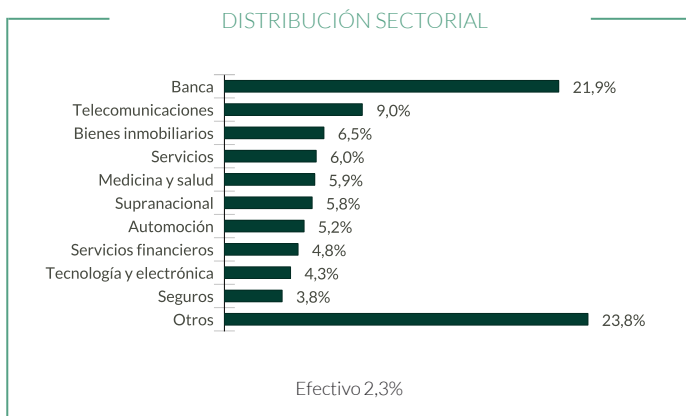
27 FEBRERO 2026

CR-EUR - Eur | Renta Fija - Total Return - Crédito Multiactivos

Indicadores técnicos	
Yield To Maturity (YTM)*	4,62 %
Yield To Worst (YTW)*	3,56 %
Modified duration to maturity	4,30
Sensibilidad a la renta fija	3,86
Vencimiento medio (año)	5,45

*El glosario de los indicadores utilizados está disponible para descargar en www.am.oddo-bhf.com en la sección «FONDOS».

Los futuros y las opciones no se incluyen en el cálculo del rendimiento. El YTM se calcula antes de la cobertura de divisas. El YTW se calcula después de la cobertura de divisas.

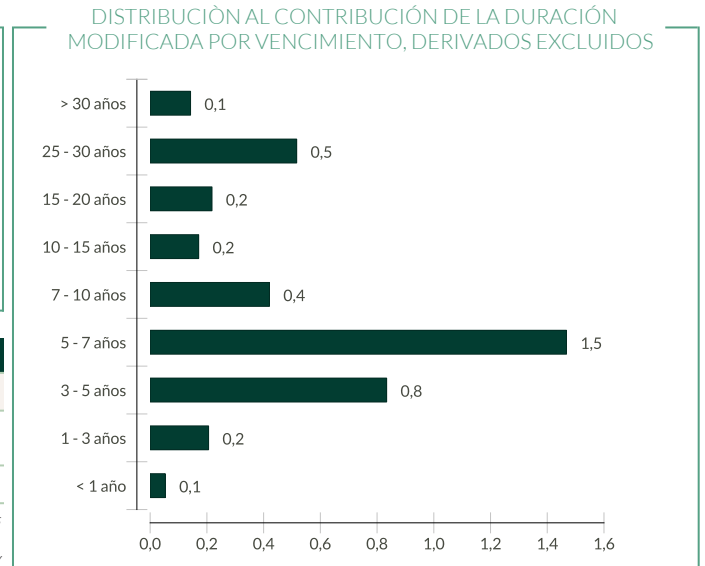


La distribución tiene en cuenta la calificación del emisor en el caso de las emisiones sin calificación.

Intensidad de carbono ponderada (tCO2e / €m turnover)	FONDO	Universo de inversión ESG
Intensidad de carbono ponderada	69,7	125,2
Tasa de cobertura	100,0%	100,0%

Fuente: MSCI. Recurrimos a emisiones de alcance 1 (emisiones directas) y 2 (emisiones indirectas relacionadas con el consumo de electricidad, calor o vapor) para calcular la intensidad de carbono, expresada en toneladas de CO2 por millones de € de ingresos. No se tienen en cuenta el efectivo y derivados.

Metodología de medición del carbono : ver detalles en la página 4



Principales emisores en cartera

Emisor	Peso en la cartera (%)	Países	Sector	Calificación MSCI ESG
Government of United Kingdom	3,50	Reino Unido	Deuda soberana	A
DEUTSCHE BANK AG	2,96	Alemania	Covered Bonds	AA
EUROPEAN UNION	2,92	supranacional	Supranacional	A
International Bank for Reconst	2,83	supranacional	Supranacional	AAA
Société Générale SA	2,34	Francia	Banca	AAA

** rebased on the rated part of the fund | rating according to MSCI from CCC (High Risk) to AAA (Strong Opportunity)

©2021 MSCI ESG Research LLC. Reproduced by permission

ODDO BHF Credit Opportunities

27 FEBRERO 2026

CR-EUR - Eur | Renta Fija - Total Return - Credito Multiactivos

INFORME DE SOSTENIBILIDAD – RESUMEN

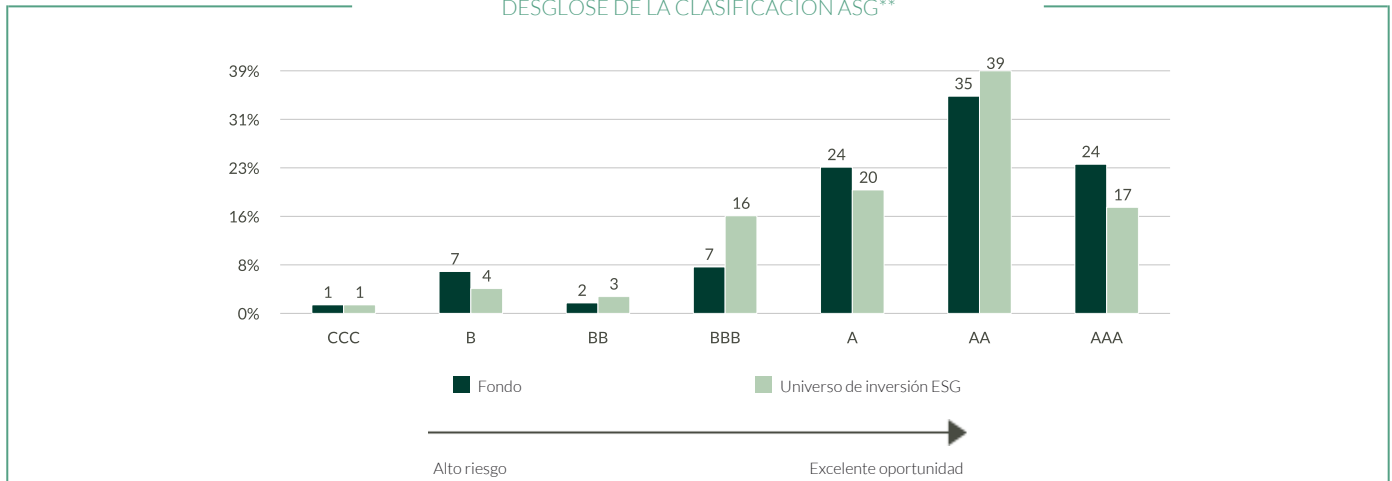
Calificación ESG		
	FONDO	Universo de inversión ESG
	feb 26	feb 26
Calificación MSCI ESG	AA	A
Cobertura ASG**	75,9%	84,3%

Universo de inversión ESG : 39,06% ML_EUR_BB-B_NF_FIXED_FLOAT_RATE_HY + 9,40% BofAML Contingent Capital Index ICE + 8,13% ICE BofA Euro Large Cap Excluding Corporates Index + 0,59% ICE BofA Non-Financial US Emerging Markets Liquid Corporate Plus Index + 7,63% ICE BofA Euro Subordina

MEDIA PONDERADA DE LA CLASIFICACIÓN A (AMBIENTAL), S (SOCIAL) Y G (GOBIERNO)



DESGLOSE DE LA CLASIFICACIÓN ASG**



TOP 5 POR CALIFICACIÓN ESG				
	Sector	Países	Peso en la cartera (%)	Calificación ESG
International Bank for Reconst	Supranacional	supranacional	2,83	AAA
Société Générale SA	Banca	Francia	2,34	AAA
AXA SA	Seguros	Francia	1,58	AAA
Assicurazioni Generali SpA	Seguros	Italia	1,34	AAA
SIG Combibloc Purchase Co. SAR	Bienes de equipo	Luxemburgo	1,33	AAA
Subtotal de los 5 primeros	-	-	9,42	-

*ESG rank at the end of the period

** rebased on the rated part of the fund | rating according to MSCI from CCC (High Risk) to AAA (Strong Opportunity). Este indicador solo tiene en cuenta las calificaciones de MSCI y no las calificaciones ESG internas. De acuerdo con lo dispuesto en el folleto, también se pueden utilizar las evaluaciones ESG adicionales del equipo de análisis de la Sociedad gestora o de terceros, cuando un emisor no haya sido calificado por MSCI. Por consiguiente, al tener en cuenta las calificaciones ESG del modelo interno de ODDO BHF Asset Management, el ratio se sitúa en el 96,25%. ©2021 MSCI ESG Research LLC.

Reproduced by permission

ODDO BHF Credit Opportunities

27 FEBRERO 2026

CR-EUR - Eur | Renta Fija - Total Return - Crédito Multiactivos

INFORME DE SOSTENIBILIDAD - METODOLOGÍA

ODDO BHF AM considera que la medición del impacto ambiental, social y de gobierno corporativo de una inversión supone un paso esencial a la hora de difundir las buenas prácticas en materia de integración de los factores ASG. A tal efecto, resulta imperativo contar con unos criterios cuantitativos fiables y sencillos (sin reprocesamiento) y permitir la comparación entre carteras, con independencia de su composición (gran capitalización frente a mediana capitalización, diversidad geográfica y sectorial). Por consiguiente, la elección de los indicadores se revela crucial para determinar la importancia de la medición de impacto. Los datos relativos a los indicadores ambientales proceden de nuestro proveedor externo de análisis no financiero, MSCI. Indicamos de manera sistemática la disponibilidad de los datos a escala de la cartera y de su índice de referencia.

Integración ESG en ODDO BHF Asset Management | 3 pasos sistemáticos

Exclusiones

- Normativa:** exclusión de empresas que no cumplan con ciertos estándares internacionales (armas químicas, minas antipersonal, violación de los principios del Pacto Mundial, etc.)
- Sectorial:** exclusión total o parcial de sectores o actividades en base a consideraciones éticas (tabaco, alcohol, juegos de azar, armas, entretenimiento para adultos/pornografía y Carbón...)


Calificación ASG

- Utilización de un enfoque «best-in-class» (el mejor de su categoría) basado en los datos de MSCI
- Todos los títulos considerados para su inversión cuentan con una calificación de BB como mínimo

Diálogo y compromiso

- Diálogo frecuente con emisores con baja calificación ASG
- Participación activa para su revisión al alza

Metodología de calificación ESG




Criterios ambientales	Criterios sociales	Gobierno corporativo
<ul style="list-style-type: none"> Cambio climático Recursos naturales Contaminación y residuos Oportunidades ambientales 	<ul style="list-style-type: none"> Capital humano Responsabilidad del productor Oposición de las partes interesadas Oportunidades sociales 	<ul style="list-style-type: none"> Gobierno corporativo Comportamiento empresarial

Parámetros de exposición, parámetros de gestión y ponderación sectorial
Se establecen correspondencias entre el resultado final de 1 a 10 y una calificación entre AAA y CCC.

0 - 2,857 2,857 - 7,143 7,143 - 10

CCC	B	BB	BBB	A	AA	AAA
-----	---	----	-----	---	----	-----

Alto riesgo... ...Excelente oportunidad



Fuentes: ODDO BHF AM SAS, MSCI.

Metodología de medición del carbono: Hemos actualizado nuestra metodología de cálculo de la intensidad de carbono. A partir del 31 de enero de 2023, cuando los valores de carbono comunicados no estén disponibles o resulten incoherentes, se utilizarán valores de carbono estimados. Las estimaciones se basan en el valor medio de carbono (emisiones de alcance 1+2) de los homólogos sectoriales en función de los ingresos.

ODDO BHF Credit Opportunities

27 FEBRERO 2026

CR-EUR - Eur | Renta Fija - Total Return - Crédito Multiactivos

COMENTARIO DE GESTIÓN

En febrero, los mercados pusieron el foco en las repercusiones generales de la inteligencia artificial (IA) en plena temporada de publicación de resultados. En concreto, los inversores evaluaron con detenimiento los grandes planes de inversión de capital (capex) de los hiperescaladores, que superaron las expectativas, así como los últimos avances en los modelos de IA, que se consideran disruptivos para una serie de modelos de negocio ya establecidos. Como resultado, se produjeron fluctuaciones idiosincráticas mayores de lo habitual en títulos y sectores, tanto en los mercados de renta variable como en los de crédito, mientras que los índices generales siguieron mostrando una evolución lateral o algo bajista en líneas generales. Cabe señalar que asistimos a una gran espiral de ventas en el segmento del software en un entorno de temor por la viabilidad de los modelos de negocio ante los nuevos avances de la IA. Y todo esto ocurrió en un contexto macroeconómico sólido. En Estados Unidos, el informe del mercado laboral se anotó un segundo mes consecutivo con cifras más positivas en distintos indicadores, y el índice de gestor de compras (PMI) manufacturero de Estados Unidos (ISM) registró un notable repunte, lo que vino a confirmar las perspectivas más halagüeñas para los sectores industriales. La única excepción importante a estos sólidos datos provino del descenso de las ventas minoristas, lo que denotó cierta moderación del consumo durante el último trimestre. En general, las estimaciones en tiempo real siguieron apuntando a una expansión de la actividad económica hasta situarse en niveles saludables. En la zona euro, el panorama también siguió mostrando solidez: los PMI, el índice de confianza alemán (IFO) y otros indicadores adelantados siguieron apuntando a una expansión discreta, mientras que los mercados laborales continuaron mejorando en términos agregados y la inflación experimentó una lenta moderación. La temporada de publicación de resultados no generó nuevos catalizadores en los mercados de crédito. Con la excepción de sectores cíclicos como los productos químicos y el automóvil —que siguieron experimentando dificultades—, los resultados continuaron mostrando indicios de solidez desde una perspectiva crediticia y las perspectivas fueron propicias. En este entorno, tanto los diferenciales de la deuda corporativa con calificación investment grade como los de la deuda de alto rendimiento se ampliaron en torno a los 10 p.b. Los rendimientos de los bunds alemanes a 10 años cerraron el mes a la baja hasta situarse en el 2,64%, mientras que los rendimientos de los bonos del Tesoro estadounidense a 10 años cedieron terreno hasta el 3,95%.

Incrementamos nuestra exposición a la deuda pública del Reino Unido y la duración en GBP, ya que los precios alcanzaron niveles de sobreventa a principios de febrero. Sin embargo, a finales del mes, recogimos beneficios parciales tras la fluctuación general a la baja en los tipos de interés, y recortamos nuestra duración total a un nivel inferior a 4. Esto se implementó mediante una reducción de la duración en EUR. Para financiar nuevas emisiones en los mercados de crédito en febrero tanto en el segmento de alto rendimiento como en el de la deuda con calificación investment grade, vendimos algunos bonos caros de vencimiento corto.

RIESGOS:

El Fondo estará expuesto principalmente a los siguientes riesgos: riesgo de pérdida de capital, riesgo de tipos de interés, riesgo de crédito, riesgo vinculado a la gestión discrecional, riesgo vinculado a los compromisos asumidos en relación con instrumentos financieros a plazo, riesgo de contraparte, riesgos vinculados a la concentración de la cartera, riesgo de liquidez de los activos subyacentes, riesgo vinculado a la inversión en títulos especulativos de alto rendimiento, riesgo vinculado a la inversión en países emergentes, riesgos vinculados a las operaciones de financiación con títulos y a la gestión de garantías, riesgo de modelo, Riesgo de sostenibilidad y accesorias: riesgo de cambio, riesgos vinculados a la conversión monetaria

CLASIFICACIÓN SFDR²

El Reglamento de Divulgación de Finanzas Sostenibles de la UE (SFDR) es un conjunto de normas de la UE cuyo objetivo es hacer que el perfil de sostenibilidad de los fondos sea transparente, más comparable y mejor comprendido por los inversores finales. Artículo 6: El equipo de gestión no tiene en cuenta los riesgos de sostenibilidad ni los efectos adversos de las decisiones de inversión sobre los factores de sostenibilidad en el proceso de toma de decisiones de inversión. Artículo 8: El equipo de gestión aborda los riesgos de sostenibilidad integrando los criterios ASG (medioambientales y/o sociales y/o de gobernanza) en su proceso de toma de decisiones de inversión. Artículo 9: El equipo de gestión sigue un estricto objetivo de inversión sostenible que contribuye significativamente a los retos de la transición ecológica, y aborda los riesgos de sostenibilidad mediante calificaciones proporcionadas por el proveedor de datos ESG externo de la Sociedad Gestora.

DISCLAIMER

El presente documento ha sido elaborado por ODDO BHF AM SAS. Los inversores potenciales deben consultar a un asesor de inversiones antes de realizar cualquier suscripción en el fondo. Se informa a los inversores de que el fondo presenta un riesgo de pérdida del capital, además de varios riesgos ligados a los instrumentos y las estrategias de la cartera. En caso de suscripción, los inversores deben consultar obligatoriamente el documento de datos fundamentales o el folleto del OIC con el fin de obtener una descripción exacta de los riesgos soportados y el conjunto de los gastos. El valor de la inversión puede evolucionar tanto al alza como a la baja. Asimismo, cabe la posibilidad de que no se restituya totalmente. La inversión deberá realizarse en función de sus objetivos y horizonte de inversión, así como de su capacidad para hacer frente al riesgo inherente a la transacción. Asimismo, ODDO BHF AM SAS declina toda responsabilidad respecto a cualquier daño directo o indirecto derivado de la utilización de la presente publicación o de la información contenida en ella. Dicha información se muestra a título indicativo y puede verse sujeta a modificaciones en cualquier momento sin previo aviso. Las opiniones expresadas en el presente documento coinciden con nuestras previsiones de mercado en el momento de su publicación. Dichas previsiones podrán evolucionar en función de las condiciones de mercado y, en ningún caso, recaerá responsabilidad contractual alguna sobre ODDO BHF AM SAS. Los valores liquidativos que figuran en el presente documento se muestran exclusivamente a título indicativo. Solo el valor liquidativo indicado en la notificación de transacción y en los extractos de títulos se considera auténtico. Las suscripciones y los reembolsos relativos a los OIC se llevan a cabo a un valor liquidativo desconocido.

Se puede obtener gratuitamente un resumen de los derechos de los inversores en forma electrónica en inglés en el siguiente sitio web: https://am.oddo-bhf.com/france/fr/investisseur_non_professionnel/infos_reglementaire. La distribución del fondo podría haber sido autorizada en diferentes Estados miembros de la UE. Se ruega a los inversores tener en cuenta que la sociedad gestora puede, a su discreción, poner fin a las disposiciones adoptadas para la distribución de las participaciones del fondo de conformidad con el artículo 93 bis de la Directiva 2009/65/CE y con el artículo 32 bis de la Directiva 2011/61/UE.

El documento de datos fundamentales (DEU, ESP, FR, GB, IRL, NLD, POR, SWD) y el folleto (DEU, FR, GB) están disponibles de forma gratuita a través de ODDO BHF AM SAS, en el sitio web am.oddo-bhf.com o a través de los distribuidores autorizados. El informe anual y el informe semestral se encuentran disponibles de forma gratuita a través de ODDO BHF AM SAS o en el sitio web am.oddo-bhf.com.

La política de tratamiento de las reclamaciones está disponible en la sección sobre información normativa del sitio web am.oddo-bhf.com. Los clientes pueden enviar sus reclamaciones en primer lugar a la siguiente dirección de correo electrónico: service_client@oddo-bhf.com o directamente al Servicio de Mediación de Consumo: <http://mediationconsommateur.be>. El Folleto completo, el Folleto simplificado, el Reglamento y los informes anual y semestral del fondo para Suiza pueden obtenerse sin coste alguno a través del Representante y servicio de pagos en Suiza, BNP Paribas Securities Services, succursale de Zürich, Selnaustrasse 16, 8002 Zürich.

Aunque ODDO BHF Asset Management y sus proveedores de información, entre los que se incluyen, entre otros, MSCI ESG Research LLC y sus filiales (las «Partes ESG»), obtienen la información (la «Información») de fuentes que se consideran fidedignas, ninguna de las Partes ESG garantiza la originalidad, la exactitud y/o la exhaustividad de ninguno de los datos incluidos en el presente documento y renuncian expresamente a toda garantía expresa o implícita, incluidas las de comerciabilidad e idoneidad con un propósito determinado. La Información solo puede emplearse a escala interna, no puede ser reproducida ni redifundida en ninguna forma y tampoco puede utilizarse como base o componente de ningún instrumento o producto financiero o índice. Además, ninguna información puede utilizarse por sí misma para decidir qué valores se compran o se venden o cuándo se compran o se venden. Ninguna de las Partes ESG será responsable de los errores u omisiones en relación con los datos que figuran en el presente documento, ni de los daños directos, indirectos, especiales, punitivos, consecuentes o de cualquier otra índole (incluido el lucro cesante), aun cuando se les notifique la posibilidad de tales daños. ©2021 MSCI ESG Research LLC. Material reproducido con permiso.