

Vorlage – Regelmäßige Informationen zu den in Artikel 8 Absätze 1, 2 und 2a der Verordnung (EU) 2019/2088 und Artikel 6 Absatz 1 der Verordnung (EU) 2020/852 genannten Finanzprodukten

Name des Produkts:
ODDO BHF METROPOLE SELECTION

Unternehmenskennung (LEI-Code):
969500FF243JLNXXMD80

Eine **nachhaltige Investition** ist eine Investition in eine Wirtschaftstätigkeit, die zur Erreichung eines Umweltziels oder sozialen Ziels beiträgt, vorausgesetzt, dass diese Investition keine Umweltziele oder sozialen Ziele erheblich beeinträchtigt und die Unternehmen, in die investiert wird, Verfahrensweisen einer guten Unternehmensführung anwenden.

Ökologische und/oder soziale Merkmale

Wurden mit diesem Finanzprodukt nachhaltige Investitionen angestrebt?



Ja



Nein

☐ Es wurden damit **nachhaltige Investitionen mit einem Umweltziel** getätigt: K. A.

☐ In Wirtschaftstätigkeiten, die nach der EU-Taxonomie als ökologisch nachhaltig einzustufen sind

☐ In Wirtschaftstätigkeiten, die nach der EU-Taxonomie nicht als ökologisch nachhaltig einzustufen sind

☐ Es wurden damit **nachhaltige Investitionen mit einem sozialen Ziel** getätigt: K. A.

☒ Es wurden damit **ökologische/soziale Merkmale beworben** und obwohl keine nachhaltigen Investitionen angestrebt wurden, enthielt es 69,50% an nachhaltigen Investitionen

☐ mit einem Umweltziel in Wirtschaftstätigkeiten, die nach der EU-Taxonomie als ökologisch nachhaltig einzustufen sind

☒ mit einem Umweltziel in Wirtschaftstätigkeiten, die nach der EU-Taxonomie nicht als ökologisch nachhaltig einzustufen sind

☐ mit einem sozialen Ziel

☐ Es wurden damit ökologische/soziale Merkmale beworben, aber **keine nachhaltigen Investitionen getätigt**

Die **EU-Taxonomie** ist ein Klassifikationssystem, das in der Verordnung (EU) 2020/852 festgelegt ist und ein Verzeichnis von **ökologisch nachhaltigen Wirtschaftstätigkeiten** enthält. Diese Verordnung umfasst kein Verzeichnis der sozial nachhaltigen Wirtschaftstätigkeiten. Nachhaltige Investitionen mit einem Umweltziel könnten taxonomiekonform sein oder nicht.



INWIEWEIT WURDEN DIE MIT DEM FINANZPRODUKT BEWORBENEN ÖKOLOGISCHEN UND/ODER SOZIALEN MERKMALE ERFÜLLT?

Während des Zeitraums, auf den sich dieser Bericht bezieht, hat der Fonds seine ökologischen und sozialen Merkmale mithilfe folgender Maßnahmen erfüllt:

- Effektive Anwendung der gemeinsamen Grundlage der Ausschlusskriterien von ODDO BHF Asset Management und der fondsspezifischen Ausschlüsse.
- Einbeziehung von ESG-Ratings wie im Fondsprospekt (Anlagestrategie) beschrieben und von externen ESG-Daten, die von Datenanbietern bereitgestellt werden.
- Initiativen zum Dialog und zur Mitwirkung gemäß der Dialog- und Mitwirkungspolitik des Fondsmanagers.
- Berücksichtigung der wichtigsten negativen Auswirkungen gemäß der Politik des Fondsmanagers bezüglich Artikel 4 der Offenlegungsverordnung.
- Umsetzung des Ansatzes des Fondsmanagers, der darauf ausgerichtet ist, bei als nachhaltig einzustufenden Investitionen erhebliche Beeinträchtigungen zu vermeiden.

Die Berücksichtigung der Principal Adverse Impacts (PAI) für diesen Fonds beruht bei zwei PAI (10 und 14) auf einem Negativ-Screening und bei den anderen PAI auf ESG-Ratings, Dialog, Mitwirkung und Abstimmung, wie in der PAI-Politik beschrieben, die als Bestandteil der gesetzlich vorgeschriebenen Informationen auf der Website von ODDO BHF Asset Management verfügbar ist.

Mit Nachhaltigkeitsindikatoren wird gemessen, inwieweit die mit dem Finanzprodukt beworbenen ökologischen oder sozialen Merkmale erreicht werden.

Wie haben die Nachhaltigkeitsindikatoren abgeschnitten?

	31.12.2025	
	Fonds	Absicherung
MSCI ESG-Bewertung*	AA	97,7
ESG-Score	7,9	97,7
Durchschnittliche Bewertung – Umwelt	7,6	97,7
Durchschnittliche Bewertung – Soziales	5,3	97,7
Durchschnittliche Bewertung – Unternehmensführung	6,4	97,7
Gewichtete CO ₂ -Intensität (t CO ₂ -Äquivalent / Mio. EUR Umsatz)	126,5	100,0
Nachhaltige Investitionen (%)	69,5	95,6
Taxonomiekonforme Investitionen (%)	5,9	25,7
Engagement in fossilen Brennstoffen (%)**	13,0	97,7
Engagement in CO ₂ -Lösungen, grüner Anteil (%)***	29,1	100,0

* Ein Rating von CCC beinhaltet das höchste Risiko, während AAA für das beste Rating steht.

** Anteil der Einnahmen, die durch die Nutzung fossiler Brennstoffe generiert werden, basierend auf dem Grad der Abdeckung durch MSCI auf Portfolioebene.

*** Anteil des Umsatzes, der durch den Einsatz CO₂-freier Lösungen (erneuerbare Energien, nachhaltige Mobilität usw.) generiert wird, basierend auf dem Grad der Abdeckung durch MSCI auf Portfolioebene.

... und im Vergleich zu vorangegangenen Zeiträumen?

Der Teilfonds hat seine ESG-Bewertungsmethodik im Berichtszeitraum geändert. Die Daten für die Jahre 2024 und 2025 zu den ESG-Ratings E, S und G sind daher nicht vergleichbar.		
	31.12.2024	
	Fonds	Absicherung
Internes ESG-Rating*	AA+	100,0
Frauenquote im Verwaltungsrat (%)	40,2	100,0
Unabhängigkeit der Verwaltungsratsmitglieder (%)	68,4	100,0
Gewichtete CO ₂ -Intensität (t CO ₂ -Äquivalent / Mio. EUR Umsatz)	111,3	100,0
Nachhaltige Investitionen (%)	K. A.	K. A.
Taxonomiekonforme Investitionen (%)	K. A.	K. A.
Engagement in fossilen Brennstoffen (%)**	6,9	100,0

* Ein Rating von CCC beinhaltet das höchste Risiko, während AAA für das beste Rating steht.

● **Welche Ziele verfolgten die nachhaltigen Investitionen, die mit dem Finanzprodukt teilweise getätigt wurden, und wie hat die nachhaltige Investition zu diesen Zielen beigetragen?**

Es ist nicht Ziel des Teilfonds, Investitionen allein auf der Grundlage eines oder mehrerer dieser Ziele auszuwählen. Die Beiträge zu diesen Zielen werden durch die im Rahmen der ESG-Strategie verwendeten Nachhaltigkeitsindikatoren berücksichtigt.

Diesbezüglich ist der Teilfonds bestrebt, den Beitrag eines Unternehmens in Bezug auf zwei Aspekte auszuloten: positiver Beitrag des Unternehmens im Hinblick auf die Gesellschaft und/oder die Umwelt, basierend auf 1/ den Einkünften aus den Produkten und/oder Dienstleistungen des Unternehmens oder auf 2/ seinem Beitrag zum Umwelt- und/oder sozialen Ziel, der sich aus seinem Geschäftsbetrieb insgesamt ergibt, wenn dieser auf Umwelt- und/oder soziale Ziele ausgerichtet ist.

Um als nachhaltige Investition in Frage zu kommen, muss ein Unternehmen mindestens eines der nachfolgenden Kriterien erfüllen:

a) „Auf die Geschäftstätigkeit des Unternehmens bezogene“ Kriterien:

- Implizierter Temperaturanstieg (Implied Temperature Rise, „ITR“):

Die Aktivitäten von Unternehmen, die sich im Rahmen ihrer Klimaziele darum bemühen, den Temperaturanstieg gemäß dem Klimapfad des Übereinkommens von Paris auf maximal 2 °C zu begrenzen, werden als Beitrag zu einem Umweltziel angesehen, sodass diese Unternehmen als nachhaltige Investition eingestuft werden können. Um die Ausrichtung auf das Temperaturziel zu bewerten, stützen wir uns auf die Daten zum ITR von MSCI.

- Von der SBTi (Science Based Targets Initiative) genehmigte Emissionsziele:

Die Erreichung eines Umweltziels lässt sich unter anderem anhand von Treibhausgasemissionen messen. Unser Ansatz zur Messung nachhaltiger Investitionen bezieht auch Unternehmen ein, die über von der SBTi genehmigte Reduktionsziele für Treibhausgasemissionen verfügen.

b) Auf die „Sustainable Solutions Revenues“ (Einkünfte des Unternehmens) bezogene Kriterien:

- Wirtschaftstätigkeit, die zur Erreichung spezifischer Umwelt- oder sozialer Ziele beiträgt: Wir bewerten, inwiefern eine Wirtschaftstätigkeit zur Erreichung spezifischer Umwelt- oder sozialer Ziele beiträgt: Dafür ziehen wir die von MSCI berechneten „Sustainable Solutions Revenues“ heran. Als spezifischer Teil der Gesamteinnahmen der Unternehmen machen diese nachhaltigen Einkünfte zwischen 0% und 100% aus.

- EU-taxonomiekonforme Einkünfte: Mithilfe der EU-Taxonomie sollen Wirtschaftstätigkeiten identifiziert werden, die zur Erreichung von Umweltzielen beitragen. Wir untersuchen die Taxonomiekonformität jedes Unternehmens anhand des Anteils der Einkünfte aus taxonomiekonformen Tätigkeiten.

- EU-taxonomiekonforme Investitionsausgaben: Wir untersuchen die Taxonomiekonformität jedes Unternehmens anhand des Anteils der Investitionsausgaben im Zusammenhang mit taxonomiekonformen Tätigkeiten.

- „Grüner Anteil“ eines Unternehmenspatents: Mithilfe dieses Indikators können wir Unternehmen identifizieren, die Einkünfte mit patentierten Technologien und Verfahren zur Emissionsreduktion erzielen und so zur Erreichung eines Umweltziels beitragen.

c) Zusätzliche Kriterien: Nachhaltige Anleihen:

Unseres Erachtens können grüne, soziale und nachhaltigkeitsbezogene Anleihen als nachhaltige Investitionen angesehen werden, sofern ihre Erträge in die Finanzierung von Projekten mit einem positiven Beitrag zu einem Umwelt- und/oder sozialen Ziel fließen.

Der Fonds hielt 69,5% nachhaltige Investitionen, die als andere ökologische Investitionen eingestuft sind. Darüber hinaus hielt der Fonds zum Ende des Geschäftsjahres 5,9% seines Nettovermögens in Investitionen, die mit der EU-Taxonomie konform waren.

Da der Fonds verpflichtet ist, mindestens 20,0% nachhaltige Investitionen und 0,0% taxonomiekonforme Investitionen zu tätigen, hat er sein nachhaltiges Investitionsziel erreicht.

Die Investitionen sind insofern nachhaltig, als sie zur Entwicklung grüner Wirtschaftstätigkeiten beigetragen haben (basierend auf dem Umsatz): CO₂-arme Energien, Energieeffizienz, grüne Immobilien, nachhaltige Nutzung von Wasser, Vermeidung und Verminderung von Umweltverschmutzung und nachhaltige Landwirtschaft.

● ***Inwiefern haben die nachhaltigen Investitionen, die mit dem Finanzprodukt teilweise getätigt wurden, ökologisch oder sozial nachhaltigen Anlagezielen nicht erheblich geschadet?***

Dieser Grundsatz, dem das nachhaltige Investitionsziel des Fonds unterliegt, wurde anhand eines vierstufigen Ansatzes überprüft:

1. Unternehmen, die auf der Grundlage der vom externen Dienstleister bereitgestellten Daten in schwerwiegende Kontroversen in den Bereichen Umwelt, Soziales oder Unternehmensführung verwickelt sind, werden nicht als nachhaltig eingestuft.
2. Unternehmen, die unter die Ausschlusspolitik von ODDO BHF Asset Management fallen, wie sie in den gemeinsamen Ausschlusskriterien und den für den Fonds geltenden spezifischen Ausschlusskriterien beschrieben ist, sind für das Anlageuniversum des Fonds nicht zulässig.
3. Engagements in umstrittenen Waffen (PAI 14, Toleranz 0%) oder solche, die mit schwerwiegenden Verstößen gegen die Prinzipien des Global Compact der Vereinten Nationen oder die Leitsätze der Organisation für wirtschaftliche Zusammenarbeit und Entwicklung (OECD) für multinationale Unternehmen verbunden sind (PAI 10, Toleranz 0%), gelten nicht als nachhaltige Anlagen.
4. Der auf Dialog und Engagement ausgerichtete Ansatz des Fondsmanagers ermöglicht es, wesentliche Risiken zu identifizieren und gegebenenfalls Veränderungen und Verbesserungen in den Praktiken der Emittenten zu fördern.

Unsere Kontrollteams achten darauf, dass die nachhaltigen Investitionen des Fonds unseren Ansatz im Sinne des Grundsatzes der Vermeidung erheblicher Beeinträchtigungen anwenden, damit sie auf Fondsebene als nachhaltige Investitionen eingestuft werden können. Unser Ansatz umfasst sowohl Kontroversen als auch Ausschlüsse (pre-trade).

Wie wurden die Indikatoren für nachteilige Auswirkungen auf Nachhaltigkeitsfaktoren berücksichtigt?

Das Managementteam wendet vor dem Handel Regeln zu zwei PAI an:

- Engagement in umstrittenen Waffen (PAI 14, Toleranz 0%);
- schwere Verstöße gegen die Prinzipien des Global Compact der Vereinten Nationen oder die Leitsätze der Organisation für wirtschaftliche Zusammenarbeit und Entwicklung (OECD) für multinationale Unternehmen (PAI 10, Toleranz 0%).

Darüber hinaus berücksichtigen die ESG-Ratings von MSCI ESG Research ökologische, soziale und unternehmensführungsbezogene Themen. Die Erhebung weiterer PAI-Daten in diesen Bereichen ermöglicht es, das ESG-Rating von Unternehmen und Staaten zu untermauern.

Bei Unternehmen umfasst die ESG-Analyse, vorbehaltlich der Verfügbarkeit der Daten und der Wesentlichkeit der betreffenden Thematik, die THG-Emissionen (PAI 1), den CO₂-Fußabdruck (PAI 2), die THG-Emissionsintensität der Unternehmen, in die investiert wird (PAI 3), Tätigkeiten, die sich nachteilig auf Gebiete mit schutzbedürftiger Biodiversität auswirken (PAI 7), den Anteil gefährlicher und radioaktiver Abfälle (PAI 9), Verstöße gegen die UNGC-Grundsätze und gegen die Leitsätze der Organisation für wirtschaftliche Zusammenarbeit und Entwicklung (OECD) für multinationale Unternehmen (PAI 10), fehlende Prozesse und Compliance-Mechanismen zur Überwachung der Einhaltung der UNGC-Grundsätze und der OECD-Leitsätze für multinationale Unternehmen (PAI 11), das unbereinigte geschlechtsspezifische Verdienstgefälle (PAI 12) und die Geschlechtervielfalt in den Leitungs- und Kontrollorganen (PAI 13).

Bei Staaten kann sie darüber hinaus insbesondere die Intensität der Treibhausgasemissionen (PAI 15) umfassen.

Bei den **wichtigsten nachteiligen Auswirkungen** handelt es sich um die bedeutendsten nachteiligen Auswirkungen von Investitionsentscheidungen auf Nachhaltigkeitsfaktoren in den Bereichen Umwelt, Soziales und Beschäftigung, Achtung der Menschenrechte und Bekämpfung von Korruption und Bestechung.

Standen die nachhaltigen Investitionen mit den OECD-Leitsätzen für multinationale Unternehmen und den Leitprinzipien der Vereinten Nationen für Wirtschaft und Menschenrechte in Einklang? Nähere Angaben:

Obwohl mit dem Fonds keine nachhaltigen Investitionen angestrebt wurden, erreichte er einen Anteil von 69,5% an nachhaltigen Investitionen, während der in den vorvertraglichen Informationen angegebene Mindestanteil 20,0% betrug.

Der Fondsmanager vergewissert sich der Konformität der nachhaltigen Investitionen des Fonds und wendet dabei die Ausschlussliste des Global Compact der Vereinten Nationen an, wie in den Ausschlussrichtlinien der Verwaltungsgesellschaft angegeben. Wie in den vorvertraglichen Informationen angegeben, werden die Leitprinzipien der Vereinten Nationen für Wirtschaft und Menschenrechte sowie die OECD-Leitsätze für multinationale Unternehmen bei der vom Fonds verwendeten Methode zur Bestimmung eines internen oder externen (MSCI ESG Research) ESG-Ratings berücksichtigt.

In der EU-Taxonomie ist der Grundsatz „Vermeidung erheblicher Beeinträchtigungen“ festgelegt, nach dem taxonomiekonforme Investitionen die Ziele der EU-Taxonomie nicht erheblich beeinträchtigen dürfen, und es sind spezifische Unionskriterien beigefügt.

Das DNSH-Prinzip gilt nur für die zugrunde liegenden Anlagen des Finanzprodukts, die den Kriterien der Europäischen Union für ökologisch nachhaltige Wirtschaftstätigkeiten entsprechen. Die dem verbleibenden Teil dieses Finanzprodukts zugrunde liegenden Investitionen berücksichtigen nicht die EU-Kriterien für ökologisch nachhaltige Wirtschaftsaktivitäten.

Alle anderen nachhaltigen Investitionen dürfen ökologische oder soziale Ziele ebenfalls nicht erheblich beeinträchtigen.



WIE WURDEN BEI DIESEM FINANZPRODUKT DIE WICHTIGSTEN NACHTEILIGEN AUSWIRKUNGEN AUF NACHHALTIGKEITSAKTOREN BERÜCKSICHTIGT?

Das Finanzprodukt berücksichtigt die wichtigsten nachteiligen Auswirkungen durch Ausschlüsse basierend auf Pre- und Post-Trade-Kontrollen, Dialog, Mitwirkung und ESG-Analysen.

Die Berücksichtigung der Principal Adverse Impacts (PAI) für diesen Fonds beruht bei zwei PAI (schwerwiegende Verstöße gegen die Prinzipien des UN Global Compact und die Leitsätze der Organisation für wirtschaftliche Zusammenarbeit und Entwicklung (OECD) für multinationale Unternehmen sowie Engagement in umstrittenen Waffen) auf einem Negativ-Screening und bei den anderen PAI auf ESG-Ratings, Dialog, Engagement und Abstimmung, wie in der PAI-Politik beschrieben, die in den regulatorischen Informationen auf der Website von ODDO BHF Asset Management verfügbar ist.

PAI	31.12.24	Absicherung	31.12.25	Absicherung
1. Scope-1-Treibhausgasemissionen (Tonnen CO ₂)	12154,9	96,1%	7237,9	95,3%
1. Scope-2-Treibhausgasemissionen (Tonnen CO ₂)	3647,5	96,1%	1509,7	95,3%
1. Scope-3-Treibhausgasemissionen (Tonnen CO ₂)	116134,5	96,1%	63883,1	95,3%
1. Treibhausgasemissionen insgesamt (Tonnen CO ₂)	131402,8	96,1%	73002,7	95,3%
2. CO ₂ -Fußabdruck (Tonnen CO ₂ / investierte Mio. EUR)	922,6	96,1%	706,4	95,3%
3. THG-Emissionsintensität der Unternehmen, in die investiert wird (Tonnen CO ₂ / Mio. Euro Umsatz)	991,0	96,1%	981,8	95,3%
4. Anteil der Investitionen in Unternehmen, die im Bereich der fossilen Brennstoffe tätig sind (in %)	0,1	96,1%	0,1	95,3%
5. Anteil des Energieverbrauchs und der Energieerzeugung aus nicht erneuerbaren Energiequellen (in %)	0,6	96,1%	0,6	95,3%
6. Intensität des Energieverbrauchs nach klimaintensiven Sektoren (GWh/Mio. EUR Umsatz)	0,0	61,3%	1,5	51,4%
7. Tätigkeiten, die sich nachteilig auf Gebiete mit schutzbedürftiger Biodiversität auswirken (Anzahl Unternehmen)	0,0	0,0%	13,6	95,3%
8. Emissionen in Wasser (Tonnen / investierte Mio. EUR)	0,0	10,4%	0,0	13,5%
9. Anteil gefährlicher und radioaktiver Abfälle (Tonnen / investierte Mio. EUR)	1,4	96,1%	1,0	95,3%
10. Verstöße gegen die UNGC-Grundsätze und gegen die Leitsätze der Organisation für wirtschaftliche Zusammenarbeit und Entwicklung (OECD) für multinationale Unternehmen (in %)	0,0	96,1%	0,0	97,5%
11. Fehlende Prozesse und Compliance-Mechanismen zur Überwachung der Einhaltung der UNGC-Grundsätze und der OECD-Leitsätze für multinationale Unternehmen (in %)	0,0	96,1%	0,0	95,3%
12. Unbereinigtes geschlechtsspezifisches Verdienstgefälle (in %)	0,1	65,1%	0,0	89,3%
13. Geschlechtervielfalt in den Leitungs- und Kontrollorganen (in %)	0,4	96,1%	0,4	95,3%
14. Engagement in umstrittenen Waffen (Antipersonenminen, Streumunition, chemische und biologische Waffen) (in %)	0,0	96,1%	0,0%	97,5%



WAS WAREN DIE HAUPTINVESTITIONEN BEI DIESEM FINANZPRODUKT?

Die Liste umfasst die folgenden Investitionen, auf die **der größte Anteil der** Investitionen entfiel, die im Bezugszeitraum mit dem Finanzprodukt getätigt wurden:
01.01.2025 – 31.12.2025

Größte Investitionen	Sektor*	In % der Vermögenswerte**	Land
Banco Santander Sa	Finanzbereich	5,0%	Spanien
Fresenius Medical Care Ag &	Gesundheitswesen	4,9%	Deutschland
Roche Holding Ag-Genussschein	Gesundheitswesen	4,3%	Schweiz
Lloyds Banking Group Plc	Finanzbereich	4,1%	VK
Anheuser-Busch Inbev Sa/Nv	Basiskonsumgüter	3,9%	Belgien
Sanofi	Gesundheitswesen	3,6%	Frankreich
Bnp Paribas	Finanzbereich	3,5%	Frankreich
Ing Groep Nv	Finanzbereich	3,1%	Niederlande
Bp Plc	Energie	3,0%	VK
Allianz Se-Reg	Finanzbereich	2,8%	Deutschland
Duerr AG	Industrie	2,8%	Deutschland
Evonik Industries AG	Werkstoffe	2,7%	Deutschland
Wienerberger AG	Werkstoffe	2,7%	Österreich
Smith & Nephew Plc	Gesundheitswesen	2,5%	VK

* Zum 31.12.2025 betrug das Gesamtengagement des Fonds im Bereich fossiler Brennstoffe 13,0%, bei einer Abdeckung von 97,7%.

** Berechnungsmethode: Durchschnitt der Investitionen basierend auf 4 Kontrollen, die das maßgebliche Geschäftsjahr abdecken (Intervall: gleitender Drei-Monats-Zeitraum).



WIE HOCH WAR DER ANTEIL DER NACHHALTIGKEITSBEZOGENEN INVESTITIONEN?

Die Aufteilung ist in der nachfolgenden Grafik dargestellt.

Wie sah die Vermögensallokation aus?

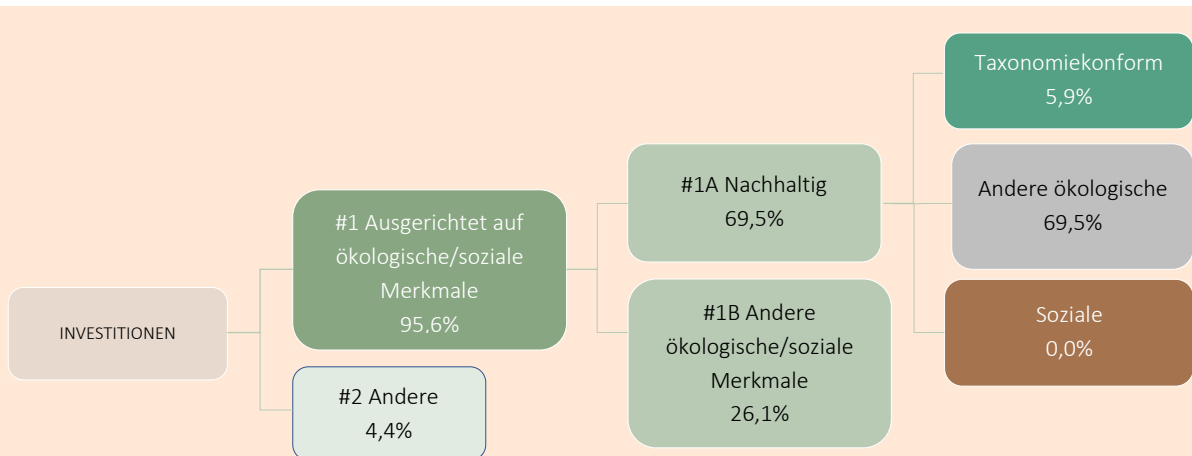
Die **Vermögensallokation** gibt den jeweiligen Anteil der Investitionen in bestimmte Vermögenswerte an.

Taxonomiekonforme Tätigkeiten, ausgedrückt durch den Anteil der:

– **Umsatzerlöse**, die den Anteil der Einnahmen aus umweltfreundlichen Aktivitäten der Unternehmen, in die investiert wird, widerspiegeln;

– **Investitionsausgaben** (CapEx), die die umweltfreundlichen Investitionen der Unternehmen, in die investiert wird, aufzeigen, z. B. für den Übergang zu einer grünen Wirtschaft;

– **Betriebsausgaben** (OpEx), die die umweltfreundlichen betrieblichen Aktivitäten der Unternehmen, in die investiert wird, widerspiegeln.



#1 Ausgerichtet auf ökologische oder soziale Merkmale umfasst Investitionen des Finanzprodukts, die zur Erreichung der beworbenen ökologischen oder sozialen Merkmale getätigt wurden.

#2 Andere Investitionen umfasst die übrigen Investitionen des Finanzprodukts, die weder auf ökologische oder soziale Merkmale ausgerichtet sind noch als nachhaltige Investitionen eingestuft werden.

Die Kategorie **#1 Ausgerichtet auf ökologische oder soziale Merkmale** umfasst folgende Unterkategorien:

- Die Unterkategorie **#1A Nachhaltige Investitionen** umfasst ökologisch und sozial nachhaltige Investitionen.
- Die Unterkategorie **#1B Andere ökologische oder soziale Merkmale** umfasst Investitionen, die auf ökologische oder soziale Merkmale ausgerichtet sind, aber nicht als nachhaltige Investitionen eingestuft werden.

Die anderen Investitionen umfassen 2,2% Barmittel, 0,0% Derivate und 2,2% Investitionen, die weder auf ökologische oder soziale Merkmale ausgerichtet sind, noch als nachhaltige Investitionen eingestuft werden.

Taxonomiekonform: veröffentlichte Daten.

Historische Vergleiche der Asset-Allocation (Artikel 8)	Geschäftsjahr 2023	Geschäftsjahr 2024	Geschäftsjahr 2025
#1 Ausgerichtet auf ökologische/soziale Merkmale	96,3%	94,0%	95,6%
#2 Andere	3,7%	6,0%	4,4%
#1A Nachhaltig	k. A.	k. A.	69,5%
#1B Andere ökologische/soziale Merkmale	96,3%	94,0%	26,1%
Taxonomiekonform	k. A.	k. A.	5,9%
Andere ökologische	k. A.	k. A.	69,5%
Soziale	k. A.	K. A.	k. A.

● **In welchen Wirtschaftssektoren wurden die Investitionen getätigt?**

Sektoren*	in % der Vermögenswerte zum 31.12.2025
Finanzbereich	34,8%
Gesundheitswesen	14,4%
Werkstoffe	12,2%
Industrie	8,8%
Basiskonsumgüter	7,2%
Nicht-Basiskonsumgüter	6,6%
Energie	4,7%
Versorger	3,7%
Telekommunikationsdienstleistungen	2,9%
Informationstechnologie	1,6%
Immobilien	1,0%
Liquide Mittel	2,2%

* Zum 31.12.2025 betrug das Gesamtengagement des Fonds im Bereich fossiler Brennstoffe 13,0%, bei einer Abdeckung von 97,7%.



Inwiefern waren die nachhaltigen Investitionen mit einem Umweltziel mit der EU-Taxonomie konform?

Basierend auf den Daten der Unternehmen, in die investiert wurde, und des Datenanbieters des Fondsmanagers (MSCI) machten taxonomiekonforme Investitionen am Ende des Geschäftsjahres 5,9% aus, und zwar unabhängig davon, ob man Staatsanleihen, supranationale Anleihen und Anleihen von Zentralbanken einschließt oder nicht. Es wurde weder von einem Wirtschaftsprüfer noch von einem sonstigen Dritten überprüft, ob diese Investitionen die in Artikel 3 der Verordnung (EU) 2020/852 genannten Anforderungen einhalten.

Mit Blick auf die EU-Taxonomiekonformität umfassen die Kriterien für **fossiles Gas** die Begrenzung der Emissionen und die Umstellung auf voll erneuerbare Energie oder CO₂-arme Kraftstoffe bis Ende 2035. Die Kriterien für **Kernenergie** beinhalten umfassende Sicherheits- und Abfallentsorgungsvorschriften.

● **Wurde mit dem Finanzprodukt in EU-taxonomiekonforme Tätigkeiten im Bereich fossiles Gas und/oder Kernenergie investiert¹?**

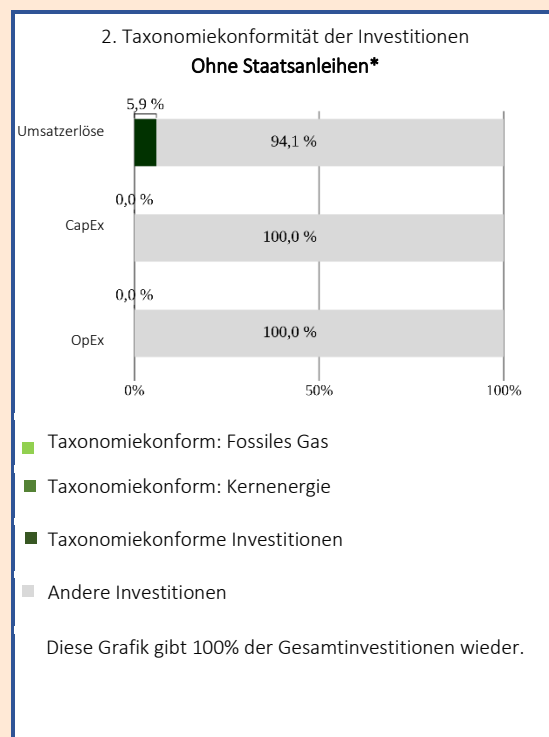
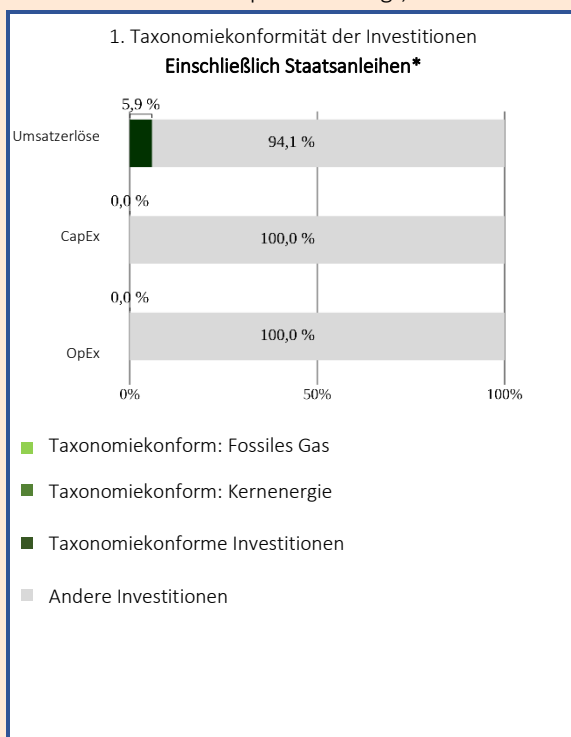
☐ Ja

☐ In fossiles Gas

☐ In Kernenergie

☒ Nein

Die nachstehenden Grafiken zeigen den Mindestprozentsatz der EU-taxonomiekonformen Investitionen in Grün. Da es keine geeignete Methode zur Bestimmung der Taxonomiekonformität von Staatsanleihen* gibt, zeigt die erste Grafik die Taxonomiekonformität in Bezug auf alle Investitionen des Finanzprodukts einschließlich der Staatsanleihen, während die zweite Grafik die Taxonomiekonformität nur in Bezug auf die Investitionen des Finanzprodukts zeigt, die keine Staatsanleihen umfassen.



* Für die Zwecke dieser Grafiken umfasst der Begriff „Staatsanleihen“ alle Risikopositionen gegenüber Staaten.

● **Wie hoch ist der Anteil der Investitionen, die in Übergangstätigkeiten und ermöglichende Tätigkeiten geflossen sind?**

Der Anteil der Investitionen, die in Übergangstätigkeiten und ermöglichende Tätigkeiten geflossen sind, beträgt 0%.

¹ Tätigkeiten im Bereich fossiles Gas und/oder Kernenergie sind nur dann EU-taxonomiekonform, wenn sie zur Eindämmung des Klimawandels („Klimaschutz“) beitragen und kein Ziel der EU-Taxonomie erheblich beeinträchtigen – siehe Erläuterung am linken Rand. Die vollständigen Kriterien für EU-taxonomiekonforme Wirtschaftstätigkeiten im Bereich fossiles Gas und Kernenergie sind in der Delegierten Verordnung (EU) 2022/1214 der Kommission festgelegt.

- **Wie hat sich der Anteil der Investitionen, die mit der EU-Taxonomie in Einklang gebracht wurden, im Vergleich zu früheren Bezugszeiträumen entwickelt?**

Der Fonds hatte keinen Mindestprozentsatz an taxonomiekonformen Investitionen.

Historische Vergleiche der Asset-Allocation (Artikel 8)	Geschäftsjahr 2023	Geschäftsjahr 2024	Geschäftsjahr 2025
Taxonomiekonform	k. A.	k. A.	5,9%



Sind nachhaltige Investitionen mit einem Umweltziel, die die Kriterien für ökologisch nachhaltige Wirtschaftstätigkeiten gemäß der Verordnung (EU) 2020/852 nicht berücksichtigen.



Wie hoch war der Anteil der nicht mit der EU-Taxonomie konformen nachhaltigen Investitionen mit einem Umweltziel?

Der Anteil der nicht mit der EU-Taxonomie konformen nachhaltigen Investitionen mit einem Umweltziel betrug: 69,5%.



Wie hoch war der Anteil der sozial nachhaltigen Investitionen?

Es wurden keine sozial nachhaltigen Investitionen getätigt.



Welche Investitionen fielen unter „Andere Investitionen“, welcher Anlagezweck wurde mit ihnen verfolgt und gab es einen ökologischen oder sozialen Mindestschutz?

Zu den in „#2 Andere Investitionen“ enthaltenen Investitionen zählen Barmittel, Derivate und andere sekundäre Vermögenswerte, die ein optimales Portfoliomanagement ermöglichen.

Der Mindestschutz für Investitionen ohne ESG-Rating wird durch die Umsetzung der Ausschlusspolitik von ODDO BHF Asset Management und/oder die fondsspezifischen Ausschlüsse sichergestellt.

Angesichts der Rolle dieser Derivate haben sie sich unseres Erachtens nicht negativ auf die Fähigkeit des Fonds ausgewirkt, seine ökologischen und sozialen Merkmale zu erfüllen.



WELCHE MAßNAHMEN WURDEN WÄHREND DES BEZUGSZEITRAUMS ZUR ERFÜLLUNG DER ÖKOLOGISCHEN UND/ODER SOZIALEN MERKMALE ERGRIFFEN?

Der Fondsmanager hat seine Strategie eines aktiven Aktionärstums anhand folgender Maßnahmen umgesetzt:

1. Abstimmung bei Jahreshauptversammlungen, sofern der Fonds die Anforderungen der Abstimmungspolitik des Fondsmanagers erfüllt.
2. Dialog mit den Unternehmen.
3. Initiativen zur Mitwirkung bei den Unternehmen gemäß der Mitwirkungspolitik des Fondsmanagers.
4. Umsetzung der Ausschlusspolitik von ODDO BHF Asset Management und der fondsspezifischen Ausschlüsse.
5. Berücksichtigung der PAI gemäß der PAI-Politik des Fondsmanagers.



WIE HAT DIESES FINANZPRODUKT IM VERGLEICH ZUM BESTIMMTEN REFERENZWERT ABGESCHNITTEN?

Die allgemeine Performance können Sie der nachfolgenden Tabelle entnehmen.

Bei den **Referenzwerten** handelt es sich um Indizes, mit denen gemessen wird, ob das nachhaltige Ziel des Finanzprodukts erreicht wird.

● *Wie unterscheidet sich der Referenzwert von einem breiten Marktindex?*

Der Fonds bildet die Benchmark Univers ESG Métropole Sélection nach.

Der Fonds misst seine ESG-Performance am ESG-Fonds des ODDO BHF Métropole Sélection, der alle europäischen Titel umfasst, deren Börsenkapitalisierung mehr als 100 Millionen Euro beträgt und die über ein MSCI ESG-Rating verfügen, d. h. 1.620 Unternehmen per 31.12.2025.

● *Wie hat dieses Finanzprodukt in Bezug auf die Nachhaltigkeitsindikatoren abgeschnitten, mit denen die Ausrichtung des Referenzwerts auf die beworbenen ökologischen oder sozialen Merkmale bestimmt wird?*

Die Referenzwerte sind nicht auf die mit dem Finanzprodukt beworbenen ökologischen oder sozialen Merkmale ausgerichtet, da sie vom Fondsmanager ausgeschlossene Unternehmen enthalten können. Darüber hinaus werden diese Referenzwerte nicht anhand von ökologischen oder sozialen Kriterien bestimmt.

● *Wie hat dieses Finanzprodukt im Vergleich zum Referenzwert abgeschnitten?*

Die allgemeine Performance können Sie der nachfolgenden Tabelle entnehmen.

	31.12.2025			
	Fonds	Absicherung	Index	Absicherung
MSCI ESG-Bewertung	AA	97,7	AA	99,6
ESG-Score	7,9	97,7	7,8	99,6
Durchschnittliche Bewertung – Umwelt	7,6	97,7	6,5	99,6
Durchschnittliche Bewertung – Soziales	5,3	97,7	5,4	99,6
Durchschnittliche Bewertung – Unternehmensführung	6,4	97,7	7,0	99,6
Gewichtete CO ₂ -Intensität (t CO ₂ -Äquivalent / Mio. EUR Umsatz)	126,5	100,0	97,6	99,9
Nachhaltige Investitionen (%)	69,5	95,6	76,6	99,6
Taxonomiekonforme Investitionen (%)	5,9	25,7	5,9	24,5
Engagement in fossilen Brennstoffen (%)	13,0	97,7	5,3	99,6
Engagement in CO ₂ -Lösungen, grüner Anteil (%)	29,1	100,0	35,6	99,6

● *Wie hat dieses Finanzprodukt im Vergleich zum breiten Marktindex abgeschnitten?*

Nicht anwendbar