



ODDO BHF
ASSET MANAGEMENT

Rapport investissement responsable
ODDO BHF POLARIS MODERATE

Gérants : ODDO BHF SE, Peter Rieth

AVERTISSEMENT



Ce document est établi par ODDO BHF AM GmbH. L'investisseur potentiel doit consulter un conseiller en investissement avant de souscrire dans le fonds. L'investisseur est informé que le fonds présente un risque de perte en capital, mais aussi un certain nombre de risques liés aux instruments/stratégies en portefeuille. En cas de souscription, l'investisseur doit obligatoirement prendre connaissance du Document d'information clé (DIC) ou du prospectus de l'OPC pour une présentation exacte des risques encourus et de l'ensemble des frais. La valeur de l'investissement peut évoluer tant à la hausse qu'à la baisse et peut ne pas lui être intégralement restituée. L'investissement doit s'effectuer en fonction de ses objectifs d'investissement, son horizon d'investissement et sa capacité à faire face au risque lié à la transaction. ODDO BHF AM GmbH ne saurait également être tenue pour responsable de tout dommage direct ou indirect résultant de l'usage de la présente publication ou des informations qu'elle contient. Les informations sont données à titre indicatif et sont susceptibles de modifications à tout moment sans avis préalable. Les opinions émises dans ce document correspondent à nos anticipations de marché au moment de la publication du document. Elles sont susceptibles d'évoluer en fonction des conditions de marché et ne sauraient en aucunes engager la responsabilité contractuelle de ODDO BHF AM GmbH. Les valeurs liquidatives affichées sur le présent document le sont à titre indicatif uniquement. Seule la valeur liquidative inscrite sur l'avis d'opéré et les relevés de titres fait foi. La souscription et le rachat des OPC s'effectuent à valeur liquidative inconnue.

Un résumé des droits des investisseurs est disponible gratuitement sous forme électronique en anglais sur le site web à l'adresse suivante : https://am.oddo-bhf.com/france/fr/investisseur_non_professionnel/infos_reglementaire_gmbh. Le fonds peut avoir été autorisé à la distribution dans différents Etats membres de l'UE. L'attention des investisseurs est attirée sur le fait que la société de gestion peut décider de mettre fin aux dispositions qu'elle a prises pour la distribution des parts du fonds conformément à l'article 93 bis de la directive 2009/65/CE et à l'article 32 bis de la directive 2011/61/UE.

Le DIC (DEU, ESP, FR, GB, ITL, POR, SWD) et le prospectus (DEU, FR, GB) sont disponibles gratuitement auprès de ODDO BHF AM GmbH ou sur le site Internet am.oddo-bhf.com. Le rapport annuel ainsi que le rapport semestriel sont disponibles gratuitement auprès de ODDO BHF AM GmbH ou sur le site Internet am.oddo-bhf.com.

La politique de traitement des réclamations est disponible sur notre site Internet am.oddo-bhf.com dans la rubrique informations réglementaires. Les réclamations clients peuvent être adressées en premier lieu à la messagerie suivante : service_client@oddo-bhf.com. Si le fonds est autorisé à la commercialisation en Suisse, le représentant est 1741 Fund Solutions AG, Burggraben 16 - 9000 St. Gallen, Suisse. L'agent payeur est ODDO BHF (Suisse) SA, Schulhausstrasse 6, 8027 Zurich, Suisse. D'autres informations utiles concernant le fonds, le prospectus, le DIC ainsi que les rapports annuels et semestriels y seront également disponibles gratuitement et en langue allemande.

Si ODDO BHF Asset Management GmbH reçoit des rabais sur les frais de gestion des fonds cibles ou d'autres actifs, ODDO BHF Asset Management GmbH s'engage à remettre intégralement ce paiement à l'investisseur ou au fonds. Si ODDO BHF Asset Management GmbH fournit des services pour un produit d'investissement d'un tiers, ODDO BHF Asset Management GmbH sera rémunérée par la société concernée. Les services typiques sont la gestion de placements ou les activités de vente de fonds établis par une autre société de gestion de placements. Normalement, cette rémunération est calculée en pourcentage des frais de gestion (jusqu'à 100 %) du fonds concerné, calculés sur la base des actifs du fonds gérés ou distribués par ODDO BHF Asset Management GmbH. Cela peut entraîner le risque que les conseils de placement donnés ne soient pas conformes à l'intérêt de l'investisseur. Le montant des frais de gestion est publié dans le prospectus du fonds concerné. D'autres détails sont disponibles sur demande.

Il s'adresse en outre uniquement aux personnes domiciliées dans les pays où les fonds respectifs sont enregistrés pour la distribution ou dans lesquels une telle inscription n'est pas requise. Les actions du fonds n'ont pas été enregistrées en vertu du United States Securities Act of 1933, tel que modifié (le " 1933 Act ") ; elles ne peuvent donc pas être offertes ou vendues publiquement aux États-Unis d'Amérique ou à des citoyens ou résidents américains. Cette publication se veut un instrument de marketing et ne satisfait pas aux exigences légales concernant l'impartialité d'une analyse financière, et les instruments financiers concernés ne font l'objet d'aucune interdiction de négociation avant la publication de cette présentation.

Copyright © Morningstar, Inc. Tous droits réservés. Les informations, données, analyses et opinions concernant Morningstar et reprises aux présentes (1) contiennent des informations propriétaires et confidentielles de Morningstar, (2) ne peuvent être reproduites ou distribuées, (3) ne constituent pas un conseil en investissement de la part de Morningstar et (4) sont fournies à des fins d'information uniquement et ne sauraient dès lors être considérées comme une offre d'achat ou de vente de titre. Rien ne garantit par ailleurs qu'elles sont correctes, complètes ou exactes. A moins que la loi n'en dispose autrement, la responsabilité de Morningstar ne saurait être engagée au titre de décisions d'investissement, dommages ou autres pertes résultant de ou liées à ces informations, données, analyses ou opinions, ou à leur utilisation. Le présent rapport vient en complément de la documentation de vente et doit dès lors être lu à la lumière du prospectus et des avertissements correspondants. STOXX Limited (« STOXX ») est la source de tous les indices STOXX repris aux présentes et des données qu'ils contiennent. STOXX n'a d'aucune manière été impliqué dans la création des informations reprises aux présentes et ne fournit aucune garantie ni n'assume aucune responsabilité à l'égard de ces informations, s'agissant notamment de leur exactitude, leur caractère approprié, leur véracité, leur exhaustivité, leur actualisation et leur adéquation à des fins quelconques. Toute diffusion ou distribution des informations qui sont la propriété de STOXX est interdite.

Risques :

Les risques auxquels le fonds est exposé sont les suivants : risques opérationnels, y compris les risques de dépositaire, risques liés à l'utilisation d'instruments dérivés, risques liés au fonds cible, risques de change, risques de solvabilité, risque de durabilité

Pays dans lesquels le fonds est autorisé à la commercialisation auprès du grand public :

Allemagne, Autriche, Espagne, France, Italie, Luxembourg, Portugal, Suede, Suisse

Classification SFDR²

Le règlement européen sur la publication d'informations en matière de durabilité dans le secteur des services financiers (SFDR) est un ensemble de règles européennes visant à rendre le profil de durabilité des fonds transparent, plus comparable et davantage compréhensible par les investisseurs finaux. Article 6 : L'équipe de gestion ne prend pas en compte les risques de durabilité ou les effets négatifs des décisions d'investissement sur les facteurs de durabilité dans le processus de décision d'investissement. Article 8 : L'équipe de gestion traite les risques de durabilité en intégrant des critères ESG (Environnement et/ou Social et/ou Gouvernance) dans son processus de décision d'investissement. Article 9 : L'équipe de gestion suit un objectif d'investissement durable strict qui contribue de manière significative aux défis de la transition écologique, et traite les risques de durabilité par le biais de notations fournies par le fournisseur externe de données ESG de la société de gestion.

Caractéristiques du portefeuille



STRATÉGIE D'INVESTISSEMENT

Depuis 2005, ODDO BHF Polaris Moderate propose une solution d'investissement globale et diversifiée. Elle se caractérise par une allocation actions comprise entre 0 et 40% et un panier obligataire investi principalement dans des obligations de qualité Investment Grade. Le portefeuille est composé de titres cotés ou négociés sur des marchés réglementés, principalement en Europe, aux Etats-Unis ou sur les marchés émergents. Il peut également être investi à hauteur de 10% maximum dans des actifs tels que l'or par le biais de certificats ou autres.

Le fonds vise à générer un rendement supérieur à celui d'un investissement obligataire tout en limitant les fluctuations de marché. Dans le même temps, les critères environnementaux, sociaux et de gouvernance d'entreprise (ESG) sont pleinement pris en compte dans le processus d'investissement.

Indicateur de référence : 15% MSCI Europe (Net Return) + 8% MSCI USA NET in EUR + 2% MSCI Emerging Markets Daily Net TR EUR + 10% JPM Cash Index Euro Currency 1M + 65% Bloomberg Euro Aggregate TR Unhedged 1-10
Durée d'investissement conseillée : 3 ans
Date de création du fonds : 15/07/2005

Sustainalytics fournit une analyse au niveau de l'entreprise, utilisée dans le calcul du score de durabilité de Morningstar.

(1) L'indicateur synthétique de risque (SRI) permet d'apprécier le niveau de risque de ce produit par rapport à d'autres. Il indique la probabilité que ce produit enregistre des pertes en cas de mouvements sur les marchés ou d'une impossibilité de notre part de vous payer. Il s'échelonne dans une fourchette de 1 (risque faible) à 7 (risque élevé). Cet indicateur n'est pas constant et changera en fonction du profil de risque du fonds. La catégorie la plus faible ne signifie pas sans risque. Les données historiques, telles que celles utilisées pour calculer le SRI, pourraient ne pas constituer une indication fiable du profil de risque futur du Fonds. L'atteinte des objectifs de gestion en termes de risque ne peut être garantie

(2) Les informations relatives au règlement européen sur la publication d'informations en matière de durabilité dans le secteur des services financiers (SFDR) sont consultables dans la rubrique Classification SFDR(2) du document.



Approche durable

TROIS PILIERS FONDAMENTAUX

1 | Exclusions

- **Normatives:** exclusion d'entreprises qui ne respectent pas certains standards internationaux (armes chimiques, mines antipersonnel, violation des principes du Global Compact...).
- **Sectorielle:** exclusion totale ou partielle de secteurs ou d'activités basées sur des considérations éthiques (tabac, jeux d'argent, armement, divertissement pour adultes / pornographie, charbon...).

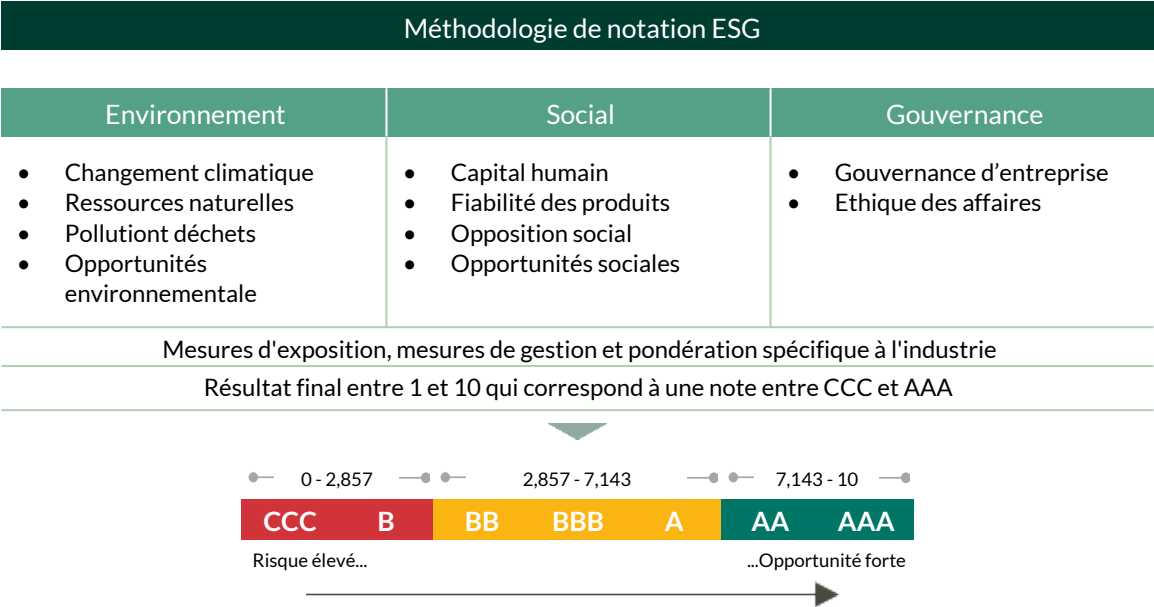
2 | Notations ESG

- Utilisation des données MSCI sur une approche «Best-in-Class»
- Tous les titres considérés pour l'investissement ont au moins une note BB

3 | Dialogue et engagement

- Dialogues réguliers avec les entreprises sur des sujets ESG
- Engagement individuel et collaboratif
- Intégration de l'analyse ESG au sein de la Politique de Vote de ODDO BHF Asset Management
- Procédure d'escalade si l'engagement n'est pas concluant

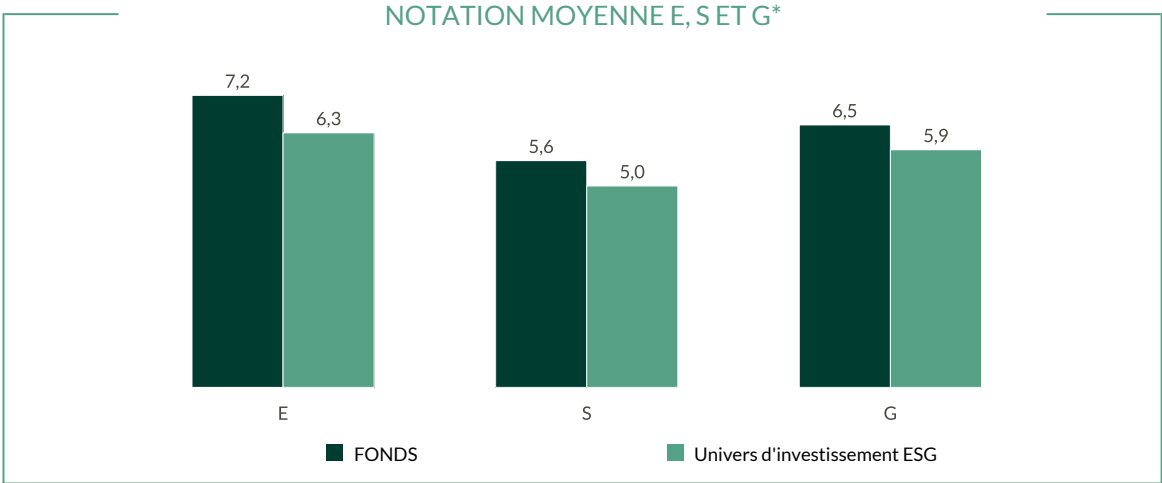
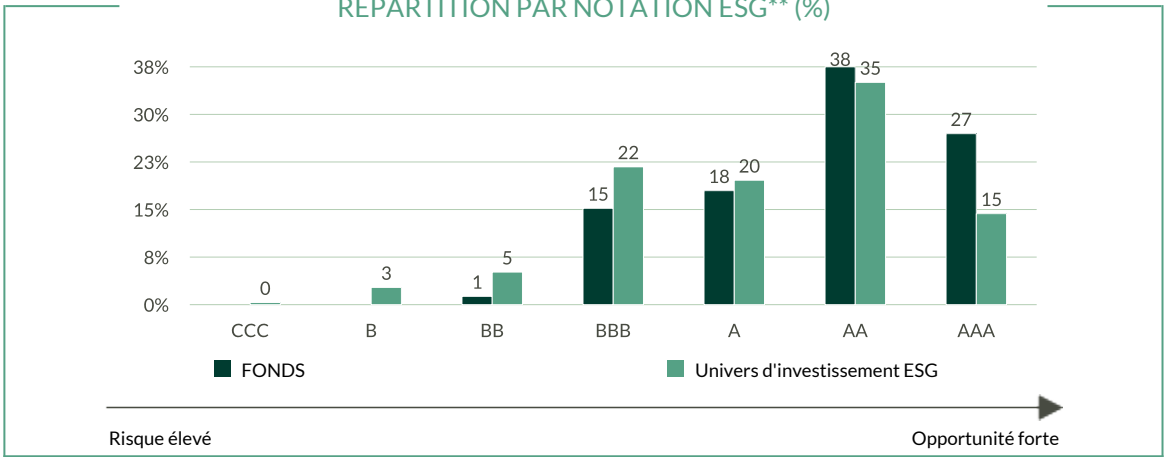
L'intégration ESG ODDO BHF Asset Management



Indicateurs consolidés ESG*



Notation ESG		
	FONDS	Univers d'investissement ESG
	mars 26	mars 26
Notation MSCI ESG	AA	A
Couverture ESG**	93,6%	97,5%



Univers d'investissement ESG : 100% MSCI ACWI Net Total Return EUR Index

*ESG: Environnement, Social, Gouvernance
** le poids des titres est rebase sur 100 | notation selon la méthodologie MSCI de CCC (Risque élevé) à AAA (Opportunité forte)
Ceci n'est pas une recommandation d'investissement. Le fonds présente notamment un risque de perte en capital.
©2021 MSCI ESG Research LLC. Reproduit avec permission.

Composition de la poche Action



Principales lignes du portefeuille				
	Secteur	Pays	Poids dans le portefeuille (%)	Notation MSCI ESG
Nvidia Corp	Technologie	USA	4,08	AA
Allianz Se-Reg	Sociétés Financières	Allemagne	3,46	AAA
Schneider Electric Se	Industries	France	3,37	AA
Zurich Insurance Group Ag	Sociétés Financières	Suisse	3,27	AAA
Schlumberger Ltd	Pétrole et Gaz		3,06	A

Répartition sectorielle et notations ESG									
Secteur	Poids %	Notation moyenne ESG**	CCC	B	BB	BBB	A	AA	AAA
Technologie	25,0%	7,0	-	-	10,6%	21,6%	-	52,6%	15,2%
Industries	19,7%	7,0	-	-	-	14,3%	36,5%	41,2%	8,0%
Cons. Discretion...	12,4%	7,1	-	-	-	17,9%	30,0%	52,1%	-
Sociétés Financières	10,3%	9,1	-	-	10,3%	-	-	-	89,7%
Santé	9,5%	6,5	-	-	-	29,5%	41,4%	29,1%	-
Pétrole et Gaz	8,7%	6,5	-	-	-	27,5%	37,3%	35,2%	-
Biens de Consommation de Base	6,1%	9,1	-	-	-	-	-	30,9%	69,1%
Services aux Collectivités	5,2%	8,5	-	-	-	-	-	50,4%	49,6%
Matériaux de Base	3,1%	5,1	-	-	-	100,0%	-	-	-

** le poids des titres est rebase sur 100 | notation selon la méthodologie MSCI de CCC (Risque élevé) à AAA (Opportunité forte)

Ceci n'est pas une recommandation d'investissement. Le fonds présente notamment un risque de perte en capital.

©2021 MSCI ESG Research LLC. Reproduit avec permission.



Top 10 contributeurs par notation ESG				
	Secteur	Pays	Poids dans le portefeuille (%)	Notation MSCI ESG
Allianz Se-Reg	Sociétés Financières	Allemagne	3,46	AAA
Zurich Insurance Group Ag	Sociétés Financières	Suisse	3,27	AAA
Iberdrola Sa	Services aux Collectivités	Espagne	2,45	AAA
Unilever Plc	Biens de Consommation de Base	Royaume-Uni	2,28	AAA
Asm International Nv	Technologie	Pays-Bas	2,02	AAA
Axa Sa	Sociétés Financières	France	2,02	AAA
Church & Dwight Co Inc	Biens de Consommation de Base	USA	1,71	AAA
Sap Se	Technologie	Allemagne	1,55	AAA
Siemens Ag-Reg	Industries	Allemagne	1,48	AAA
Nvidia Corp	Technologie	USA	4,08	AA
Sous total des 10 principaux contributeurs	-	-	24,31	-



Plus faibles contributeurs par notation ESG sur l'année				
	Secteur	Pays	Poids dans le portefeuille (%)	Notation MSCI ESG
Amphenol Corp-CI A	Technologie	USA	2,50	BB
Coinbase Global Inc -Class A	Sociétés Financières	USA	1,00	BB
Alphabet Inc-CI C	Technologie	USA	3,04	BBB
Rio Tinto Plc	Matériaux de Base	Royaume-Uni	2,90	BBB
Ametek Inc	Industries	USA	2,65	BBB
Thermo Fisher Scientific Inc	Santé	USA	2,64	BBB
Siemens Energy Ag	Pétrole et Gaz	Allemagne	2,25	BBB
Amazon.Com Inc	Cons. Discrétion...	USA	2,09	BBB
Apple Inc	Technologie	USA	2,04	BBB
Schlumberger Ltd	Pétrole et Gaz		3,06	A
Sous total des 10 principaux contributeurs	-	-	24,17	-

Composition de la poche Obligation



Principales lignes du portefeuille				
	Segment	Pays	Poids dans le portefeuille (%)	Notation MSCI ESG
Dpam L- Bonds Emk Sustainab-F	Fonds	Luxembourg	5,00	BBB
Government Of Finland 2,75% 04/2038	Oblig. d'Etats	Finlande	1,56	AA
Government Of United Kingdom 0,875% 10/2029	Oblig. d'Etats	Royaume-Uni	1,34	A
Kfw 2,625% 01/2034	Oblig. Quasi-Gouvern.	Allemagne	1,27	AAA
Government Of Italy 5% 08/2034	Oblig. d'Etats	Italie	1,20	BBB

Segments et notations ESG										
Segment	Poids %	Notation moyenne ESG**	CCC	B	BB	BBB	A	AA	AAA	
Oblig. Invest. Grade	46,6%	7,9	-	-	-	9,8%	15,9%	43,3%	31,1%	
Oblig. Sécurisées	23,4%	8,5	-	-	-	2,4%	5,8%	48,5%	43,4%	
Oblig. Quasi-Gouvern.	17,7%	8,1	-	-	-	3,1%	30,5%	22,8%	43,6%	
Oblig. d'Etats	11,6%	6,4	-	-	-	37,8%	32,6%	29,5%	-	
Oblig. High Yield	0,7%	4,4	-	-	63,7%	-	36,3%	-	-	

** Le poids des titres est rebasé sur 100 | notation selon la méthodologie MSCI de CCC (Risque élevé) à AAA (Opportunité forte). Tous les titres avec une notation ESG de B ont des sous-score E,S et G supérieur à 3,0.

Ceci n'est pas une recommandation d'investissement. Le fonds présente notamment un risque de perte en capital.

©2021 MSCI ESG Research LLC. Reproduit avec permission.

Poche Obligation



Top 10 contributeurs par notation ESG				
	Segment	Pays	Poids dans le portefeuille (%)	Notation MSCI ESG
Kfw 2,625% 01/2034	Oblig. Quasi-Gouvern.	Allemagne	1,27	AAA
Ing Groep Nv 3% 05/2034	Oblig. Sécurisées	Pays-Bas	1,14	AAA
Eika Boligkreditt As 3,25% 03/2035	Oblig. Sécurisées	Norvege	1,08	AAA
Sse Plc 3,375% 11/2033	Oblig. Invest. Grade	Royaume-Uni	0,97	AAA
La Caisse De Refinancement De 2,875% 03/2031	Oblig. Sécurisées	France	0,95	AAA
Kfw 0,01% 05/2027	Oblig. Quasi-Gouvern.	Allemagne	0,92	AAA
Kfw 0,13% 01/2032	Oblig. Quasi-Gouvern.	Allemagne	0,88	AAA
European Investment Bank 0.10% 10/2026	Oblig. Quasi-Gouvern.	Supra Nationale	0,86	AAA
The Toronto-Dominion Bank 2,442% 09/2028	Oblig. Sécurisées	Canada	0,76	AAA
Dnb Boligkreditt As 2,875% 03/2029	Oblig. Sécurisées	Norvege	0,76	AAA
Sous total des 10 principaux contributeurs	-	-	9,59	-

Ceci n'est pas une recommandation d'investissement. Le fonds présente notamment un risque de perte en capital.

©2021 MSCI ESG Research LLC. Reproduit avec permission.

Poche Obligation



Plus faibles contributeurs par notation ESG sur l'année				
	Segment	Pays	Poids dans le portefeuille (%)	Notation MSCI ESG
Grifols Sa 7.125% 05/2030	Oblig. High Yield	Espagne	0,40	BB
Dpam L- Bonds Emk Sustainab-F	Fonds	Luxembourg	5,00	BBB
Government Of Italy 5% 08/2034	Oblig. d'Etats	Italie	1,20	BBB
Amazon.Com, Inc. 4,45% 03/2045	Oblig. Invest. Grade	Etats-Unis	0,89	BBB
Amazon.Com, Inc. 3,35% 03/2032	Oblig. Invest. Grade	Etats-Unis	0,74	BBB
Government Of Italy 4,00% 10/2031	Oblig. d'Etats	Italie	0,57	BBB
Government Of Italy 3,85% 02/2035	Oblig. d'Etats	Italie	0,55	BBB
Mcdonald'S Corp. 3,5% 05/2032	Oblig. Invest. Grade	Etats-Unis	0,52	BBB
Bonos Y Oblig Del Estado 1.25% 10/2030	Oblig. d'Etats	Espagne	0,51	BBB
Hamburgische Investitions- Und 2,38% 09/2026	Oblig. Sécurisées	Allemagne	0,51	BBB
Sous total des 10 principaux contributeurs	-	-	10,89	-

Ceci n'est pas une recommandation d'investissement. Le fonds présente notamment un risque de perte en capital.

©2021 MSCI ESG Research LLC. Reproduit avec permission.



Intensité carbone (Scope 1 + 2)

Intensité carbone pondérée (tCO2e / CA m€) - Fonds Global			
	FONDS		Univers d'investissement ESG
		mars 2026	mars 2026
Intensité carbone pondérée		79,4	139,4
Taux de couverture		93,4%	100,0%

Intensité carbone pondérée (tCO2e / CA m€) - Poche Action			
	FONDS		Univers d'investissement ESG
		mars 2026	mars 2026
Intensité carbone pondérée		106,5	139,4
Taux de couverture		100,0%	100,0%

Intensité carbone pondérée (tCO2e / CA m€)- Poche Obligation			
	FONDS		Univers d'investissement ESG
		mars 2026	mars 2026
Intensité carbone pondérée		65,4	-
Taux de couverture		97,9%	-




Univers d'investissement ESG : 100% MSCI ACWI Net Total Return EUR Index

Méthodologie de calcul de l'intensité carbone : Nous avons mis à jour notre méthodologie de calcul de l'intensité carbone. À compter du 31 janvier 2023, lorsque les données carbone reportées des entreprises ne sont pas disponibles ou incohérentes, des données carbone estimées sont utilisées. Les estimations sont obtenues en calculant une moyenne sectorielle des émissions scope 1 et 2 rapportées aux revenus des entreprises.

* Intensité carbone: tCO2e / CA m€
Ceci n'est pas une recommandation d'investissement. Le fonds présente notamment un risque de perte en capital.

Caractéristiques ESG



	FONDS		Univers d'investissement ESG		ODD ONU*	
	mars 2026	Couverture	mars 2026	Couverture		
Environnement						
Exposition fossile	6,2%	83,6%	10,5%	97,1%		
Exposition aux solutions carbone, part verte	27,0%	84,5%	42,2%	97,1%		
Droits de l'homme						
Politique de respect des droits de l'homme	95,6%	78,6%	96,7%	97,2%		

Univers d'investissement ESG : 100% MSCI ACWI Net Total Return EUR Index

*Objectifs de Développement Durable des Nations Unies
 L'ensemble des indicateurs sont détaillés dans le glossaire en page 17.
 ©2021 MSCI ESG Research LLC. Reproduit avec permission.



Glossaire - Définition des indicateurs de mesure d'impact

Score ESG

Ce score représente la moyenne pondérée des scores ESG de chaque position en portefeuille.

Exposition fossile

Source MSCI: Ce champ identifie le pourcentage maximum de revenus (déclarés ou estimés) qu'une entreprise tire de la production d'électricité basée sur les combustibles fossiles (charbon thermique, combustible liquide et gaz naturel).

Environmental Impact Solutions

Source MSCI. Ce champ représente le total de tous les revenus provenant de l'un des six thèmes d'impact environnemental, comprenant les énergies alternatives, l'efficacité énergétique, la construction écologique, la prévention de la pollution, gestion durable de l'eau ou l'agriculture durable.

Intensité carbone

Ce chiffre représente les émissions de gaz à effet de serre Scope 1 + Scope 2 les plus récentes ou estimées de la société, normalisées par les ventes en USD, ce qui permet de comparer des entreprises de différentes tailles. Méthodologie de calcul de l'intensité carbone : Nous avons mis à jour notre méthodologie de calcul de l'intensité carbone. À compter du 31 janvier 2023, lorsque les données carbone reportées des entreprises ne sont pas disponibles ou incohérentes, des données carbone estimées sont utilisées. Les estimations sont obtenues en calculant une moyenne sectorielle des émissions scope 1 et 2 rapportées aux revenus des entreprises.

Politique de respect des droits de l'homme

Pourcentage des entreprises en portefeuille ayant mis en place une ou des initiatives visant la protection des droits humains comparé à l'indice de référence.



AVERTISSEMENT

Bien qu'ODDO BHF Asset Management et ses fournisseurs d'informations, y compris, sans limitation, MSCI ESG Research LLC et ses sociétés affiliées (les "Parties ESG"), obtiennent des informations (les "Informations") de sources qu'ils considèrent comme fiables, aucune des Parties ESG ne garantit l'originalité, l'exactitude et/ou l'exhaustivité des données contenues dans le présent document et décline expressément toute garantie expresse ou implicite, y compris celles de qualité marchande et d'adéquation à un usage particulier. Les Informations ne peuvent être utilisées que pour votre usage interne, ne peuvent être reproduites ou rediffusées sous quelque forme que ce soit et ne peuvent être utilisées comme base ou composante de tout instrument ou produit financier ou indice. En outre, aucune des informations ne peut en soi être utilisée pour déterminer quels titres acheter ou vendre ou quand les acheter ou les vendre. Aucune des Parties ESG n'est responsable des erreurs ou omissions liées aux données contenues dans le présent document, ni des dommages directs, indirects, spéciaux, punitifs, consécutifs ou autres (y compris les pertes de bénéfices), même si elle a été informée de la possibilité de tels dommages.

©2021 MSCI ESG Research LLC. Reproduit avec autorisation.



ODDO BHF

ASSET MANAGEMENT

ODDO BHF AM GmbH

Registre du commerce: HRB 11971 tribunal locale de Düsseldorf – réglementée et supervisée par : Bundesanstalt für Finanzdienstleistungsaufsicht («BaFin») –
Numérod'identificationTVA (Ust-Id-Nr.) : DE 15314487, Herzogstrasse 15 –40217 Düsseldorf –téléphone: +49 211 23924 01 Gallusanlage 8 - 60329
Frankfurt am Main –téléphone: +49 (0)69 920 50-0

AM.ODDO-BHF.COM