



ODDO BHF
ASSET MANAGEMENT

Nachhaltiges investieren – vollständiger bericht

ODDO BHF POLARIS FLEXIBLE



Fondsmanagement : ODDO BHF Trust GmbH, Patrick Suck



Vorliegendes Dokument wurde durch die ODDO BHF Asset Management LUX erstellt. Potenzielle Investoren sind aufgefordert, vor der Investition in den Fonds einen Anlageberater zu konsultieren. Der Anleger wird auf die mit der Anlage des Fonds in Investmentstrategie und Finanzinstrumente verbundenen Risiken und insbesondere auf das Kapitalverlustrisiko des Fonds hingewiesen. Bei einer Investition in den Fonds ist der Anleger verpflichtet, die wesentlichen Anlegerinformationen (KIID) und den Verkaufsprospekt des Fonds zu lesen, um sich ausführlich über sämtliche Risiken und Kosten der Anlage zu informieren. Der Wert der Kapitalanlage kann Schwankungen sowohl nach oben als auch nach unten unterworfen sein, und es ist möglich, dass der investierte Betrag nicht vollständig zurückgezahlt wird. Die Investition muss mit den Anlagezielen, dem Anlagehorizont und der Risikobereitschaft des Anlegers in Bezug auf die Investition übereinstimmen. ODDO BHF Asset Management LUX übernimmt keine Haftung für Verluste oder Schäden jeglicher Art, die sich aus der Nutzung des gesamten Dokuments oder eines Teiles davon ergeben. Alle in diesem Dokument wiedergegebenen Einschätzungen und Meinungen dienen lediglich zur Veranschaulichung. Sie spiegeln die Einschätzungen und Meinungen des jeweiligen Autors zum Zeitpunkt der Veröffentlichung wider und können sich jederzeit ohne vorherige Ankündigung verändern, eine Haftung hierfür wird nicht übernommen. Die in dem vorliegenden Dokument angegebenen Nettoinventarwerte (NIW) dienen lediglich der Orientierung. Nur der in den Ausführungsanzeigen und den Depotauszügen angegebene NIW ist verbindlich. Ausgabe und Rücknahme von Anteilen des Fonds erfolgen zu einem zum Zeitpunkt der Ausgabe und Rücknahme unbekanntem NIW.

Eine Zusammenfassung der Anlegerrechte ist kostenlos in elektronischer Form in deutscher Sprache auf der Website verfügbar unter https://am.oddo-bhf.com/deutschland/de/privatanleger/infos_reglementaire_amlux. Die in diesem Marketing beschriebenen Fonds können in verschiedenen EU-Mitgliedstaaten zum Vertrieb angemeldet worden sein. Die Anleger werden darauf hingewiesen, dass die jeweilige Verwaltungsgesellschaft beschließen kann, die von ihr getroffenen Vorkehrungen für den Vertrieb der Anteile ihrer Fonds in Übereinstimmung mit Artikel 93a der Richtlinie 2009/65/EG und Artikel 32a der Richtlinie 2011/61/EU zu widerrufen.

Die wesentlichen Anlegerinformationen (<<DICI>>) und der Verkaufsprospekt (<<PROSPECTUS>>) sind kostenlos erhältlich bei der ODDO BHF Asset Management LUX, unter am.oddo-bhf.com oder bei autorisierten Vertriebspartnern erhältlich. Die Jahres- und Halbjahresberichte sind kostenlos erhältlich bei der ODDO BHF Asset Management LUX oder unter am.oddo-bhf.com.

Die Richtlinien für die Bearbeitung von Beschwerden sind auf unserer Website am.oddo-bhf.com im Abschnitt über regulatorische Informationen zu finden. Kundenbeschwerden können in erster Linie an die folgende E-Mail-Adresse gerichtet werden: kundenservice@oddo-bhf.com

Sollte ODDO BHF Asset Management GmbH Rabatte auf Verwaltungsvergütungen von Zielfonds oder anderen Vermögenswerten als Rückvergütung erhalten, so trägt sie dafür Sorge, dass diese dem Investor bzw. dem Fonds zugeführt werden. Erbringt ODDO BHF Asset Management GmbH Leistungen für ein Investmentprodukt einer dritten Gesellschaft, so erhält ODDO BHF Asset Management GmbH hierfür eine Vergütung von dieser Gesellschaft. Typische Leistungen sind das Investment Management für oder der Vertrieb von Fonds anderer Investmentgesellschaften. Üblicherweise berechnet sich die Vergütung als prozentualer Anteil an der Verwaltungsvergütung (bis zu 100%) des betreffenden Fonds bezogen auf das durch ODDO BHF Asset Management GmbH verwaltete oder vertriebene Fondsvolumen. Hieraus kann das Risiko einer nicht interessengerechten Beratung resultieren. Die Höhe der Verwaltungsvergütung kann dem Verkaufsprospekt des jeweiligen Fonds entnommen werden. Auf Anfrage werden wir Ihnen weitere Einzelheiten hierzu mitteilen.

Diese Mitteilung richtet sich nur an Personen mit Sitz in Staaten, in denen die betreffenden Fonds zum Vertrieb zugelassen sind oder in denen eine solche Zulassung nicht erforderlich ist. Die Anteile dieses Fonds sind insbesondere nicht gemäß dem US-Wertpapiergesetz (Securities Act) von 1933 in seiner aktuellen Fassung zugelassen und dürfen daher weder innerhalb der USA noch US-Bürgern oder in den USA ansässigen Personen zum Kauf angeboten oder verkauft werden. Diese Publikation dient als Marketinginstrument. Die gesetzlichen Anforderungen zur Unvoreingenommenheit von Finanzanalysen sind nicht eingehalten. Ein Verbot des Handelns der besprochenen Finanzprodukte vor der Veröffentlichung dieser Darstellung besteht nicht. Copyright © Morningstar. Alle Rechte vorbehalten. Die in Bezug auf Morningstar enthaltenen Informationen, Daten und ausgedrückten Meinungen ("Informationen"): (1) sind das Eigentum von Morningstar und/oder seiner Inhaltelieferanten und stellen keine Anlageberatung oder die Empfehlung, bestimmte Wertpapiere zu kaufen oder zu verkaufen, dar, (2) dürfen ohne eine ausdrückliche Lizenz weder kopiert noch verteilt werden und (3) werden ihre Genauigkeit, Vollständigkeit und Aktualität nicht zugesichert. Morningstar behält sich vor, für den Zugang zu diesen Ratings und/oder Rating-Berichten Gebühren zu erheben. Weder Morningstar noch seine Inhaltelieferanten sind für Schäden oder Verluste verantwortlich, die aus der Verwendung von Ratings, Rating-Berichten oder hierin enthaltenen Informationen herrühren. STOXX Limited ("STOXX") ist die Quelle der in diesem Dokument genannten STOXX-Indizes und der darin enthaltenen Daten. STOXX war bei der Herstellung und Aufbereitung von in diesem Bericht enthaltenen Informationen in keiner Weise beteiligt und schließt für solche Informationen jede Gewähr und jede Haftung aus, einschließlich für ihre Genauigkeit, Angemessenheit, Richtigkeit, Vollständigkeit, Rechtzeitigkeit und Tauglichkeit zu beliebigen Zwecken. Jede Verbreitung oder Weitergabe solcher Informationen, die STOXX betreffen, ist untersagt.

Risiken:

Der Fonds ist folgenden Risiken unterworfen : Operationelle Risiken einschließlich Verwahrisiken, Risiko aus dem Einsatz derivativer Instrumente, Zielfondsrisiken, Währungsrisiken, Bonitätsrisiken, Nachhaltigkeitsrisiko



Fondsvermögen	Morningstar™ Kategorie : 575 M€	MSCI ESG Rating AAA	6 8 9 SFDR-Klassifizierung
---------------	---	---------------------------	--

ANLAGESTRATEGIE

Seit 2007 bietet ODDO BHF Polaris Flexible eine globale und breit diversifizierte, flexible Multi-Asset Vermögensverwaltungslösung. Sie zeichnet sich aus durch eine flexibel gemanagte Aktienquote zwischen 25% und 100% und einem Anleihen-Segment, das hauptsächlich in Investment-Grade-Anleihen investiert. Das Portfolio kann in Wertpapiere investieren, die an geregelten Märkten notiert sind oder gehandelt werden, vor allem in Europa, den USA oder Schwellenländern.

Das Anlageziel ist, möglichst stark am Wertzuwachs steigender Aktienmärkte zu partizipieren, die Verluste bei Abwärtsbewegungen aber einzudämmen. Gleichzeitig sollen bei der Anlage die Kriterien Umwelt, soziale Themen und Unternehmensführung (ESG) berücksichtigt werden.

Referenzindex: Entfällt

Empfohlene Mindestanlagedauer: 5 Jahre

Auflegungsdatum des Fonds: 10.10.07

Sustainalytics bietet Analysen auf Unternehmensebene, die bei der Berechnung des Sustainability Score von Morningstar verwendet werden.

(1) Synthetischer Risiko- und Ertragsindikator in einer Spanne von 1 (geringstes Risikoniveau) bis 7 (höchstes Risikoniveau). Dieser Indikator ist nicht konstant und wird entsprechend geändert, wenn sich Änderungen im Risiko- und Ertragsprofil des Fonds ergeben. Die niedrigste Kategorie kann nicht mit einer risikofreien Anlage gleichgesetzt werden. Die zur Berechnung des Risiko- und Ertragsindikators verwendeten historischen Daten können nicht als verlässlicher Hinweis auf das künftige Risikoprofil des Fonds herangezogen werden. Das Erreichen der Anlageziele in Bezug auf das Risiko und die Rendite kann nicht garantiert werden.

©2021 MSCI ESG Research LLC. Verwendet mit Genehmigung.
Copyright © Morningstar. Alle Rechte vorbehalten.



Nachhaltiges Ansatz

Drei grundsätzliche Säulen

1 | Ausschlüsse

- **Normative Ausschlüsse:** Ausschluss von Unternehmen, die bestimmte internationale Standards nicht erfüllen (chemische Waffen, Antipersonenminen, Grundsätze des Global Compact, usw.).
- **Sektor-basiert:** Vollständiger oder Teilausschluss bestimmter Sektoren oder Aktivitäten anhand ethischer Kriterien (Tabak, Glücksspiel, Rüstung, Erwachsenenunterhaltung / Pornographie, Kohle, usw.)

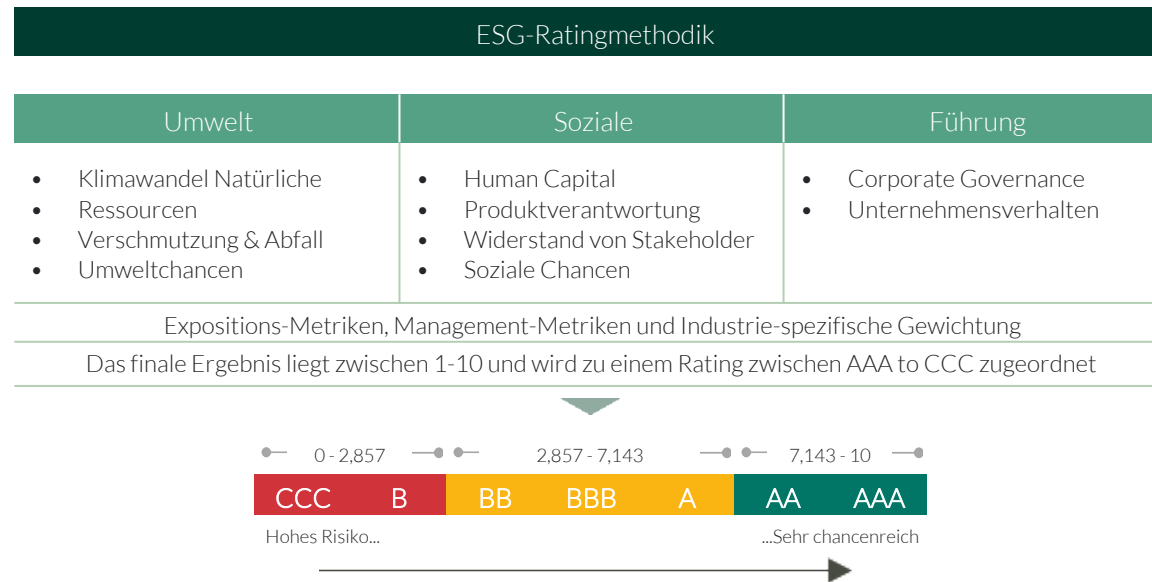
2 | ESG-Ratings

- Nutzung der MSCI Daten basierend auf einem „Best-in-Class“ Ansatz: Ein Bottom-Up orientierte Titelauswahl, bei der innerhalb des Anlageuniversums die Unternehmen mit dem besten ESG Rating den Vorzug erhalten
- Alle Titel, die für eine Investition in Frage kommen, haben mindestens ein BB-Rating

3 | Dialog und Engagement

- Systematischer Dialog mit Emittenten mit niedrigem ESG-Rating
- Engagement für eine Verbesserung des Ratings

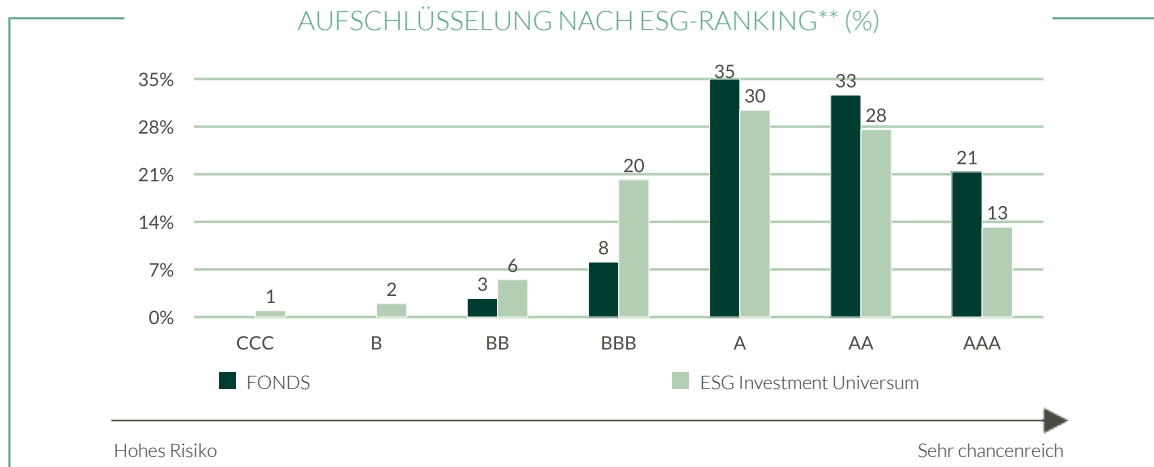
ESG-Integration bei ODDO BHF Asset Management



Konsolidierte ESG* Kennzahlen

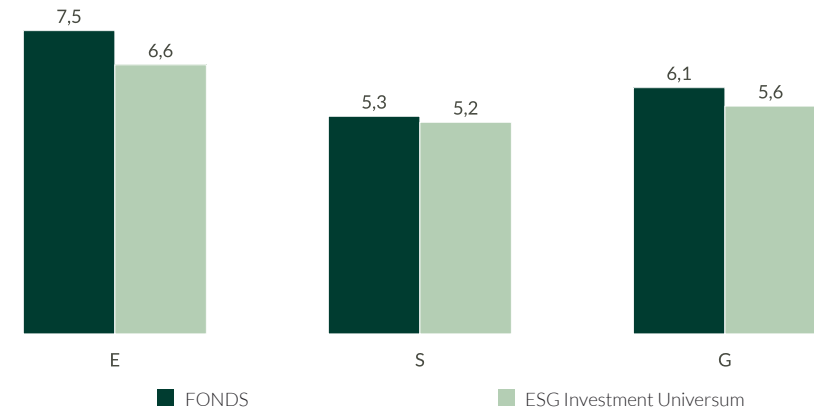


ESG-Bewertung		
	FONDS	ESG Investment Universum
	Jan. 23	Jan. 23
ESG Quality Score	8,6	8,0
MSCI ESG Rating	AAA	AA
ESG-Abdeckung**	96,8%	98,8%



ESG Investment Universum : 100% MSCI ACWI Net Total Return EUR Index

GEWICHTETES DURCHSCHNITTLICHES E,S UND G RANKING*



	FONDS	ESG Investment Universum
	Januar 2023	Januar 2023
Humankapital	5,5	5,4
Anteil analysierter Titel	90,9%	98,8%
Corporate Governance	7,3	6,6
Anteil analysierter Titel	91,1%	98,8%

*ESG: Environmental (Umwelt), Social (Soziales), Governance

** Basierend auf dem Teil des Fonds mit MSCI ESG Rating | Rating nach MSCI von CCC (High Risk) zu AAA (Strong Opportunity)

Es handelt sich nicht um eine Anlageempfehlung. Der Fonds trägt das Risiko des Kapitalverlusts.

Zusammensetzung des Aktienportfolios



Größte Positionen im Portfolio				
	Sektor	Länder	Gewicht im Portfolio (%)	MSCI ESG Rating
ALLIANZ SE-REG	Finanzdienstl.	Deutschland	4,40	AA
AMAZON.COM INC	Zyklische Konsumgüter	USA	4,28	A
TOTALENERGIES SE	Erdöl und Erdgas	Frankreich	3,98	A
ROCHE HOLDING AG-GENUSSCHEIN	Gesundheitswesen	Schweiz	3,91	A
RECKITT BENCKISER GROUP PLC	Verbrauchsgüter	Vereinigtes Konigreich	3,91	AA

Sektorstruktur und ESG-Ranking									
Sektor	Gewicht %	Durchschnittliches ESG-Rating **	CCC	B	BB	BBB	A	AA	AAA
Industrieunternehmen	25,9%	7,4	-	-	6,6%	1,0%	43,6%	31,2%	17,6%
Technologie	21,7%	7,6	-	-	-	16,3%	37,0%	5,2%	41,5%
Zyklische Konsumgüter	16,0%	7,6	-	-	-	-	43,8%	23,2%	33,0%
Finanzdienstl.	12,7%	7,9	-	-	-	-	30,4%	51,1%	18,4%
Gesundheitswesen	9,2%	6,4	-	-	-	36,6%	44,0%	19,3%	-
Verbrauchsgüter	8,4%	8,4	-	-	-	-	-	72,7%	27,3%
Erdöl und Erdgas	5,5%	7,7	-	-	-	-	74,7%	-	25,3%
Grundstoffe	0,5%	7,1	-	-	-	-	100,0%	-	-

** Basierend auf dem Teil des Fonds mit MSCI ESG Rating | Rating nach MSCI von CCC (High Risk) zu AAA (Strong Opportunity)

Es handelt sich nicht um eine Anlageempfehlung. Der Fonds trägt das Risiko des Kapitalverlusts.



Die zehn Titel mit dem höchsten ESG-Score nach Performancebeitrag

	Sektor	Länder	Gewicht im Portfolio (%)	MSCI ESG Rating
SCHNEIDER ELECTRIC SE	Industrieunternehmen	Frankreich	3,32	AAA
MICROSOFT CORP	Technologie	USA	2,57	AAA
ADOBE INC	Technologie	USA	2,42	AAA
AXA SA	Finanzdienstl.	Frankreich	2,26	AAA
UNILEVER PLC	Verbrauchsgüter	Vereinigtes Konigreich	2,20	AAA
TAIWAN SEMICONDUCTOR-SP ADR	Technologie	Taiwan	2,17	AAA
RELX PLC	Zyklische Konsumgüter	Vereinigtes Konigreich	1,87	AAA
WOLTERS KLUWER	Zyklische Konsumgüter	Niederlande	1,63	AAA
ASML HOLDING NV	Technologie	Niederlande	1,56	AAA
EQUINOR ASA	Erdöl und Erdgas	Norwegen	1,34	AAA
Zwischensumme Titel mit dem höchsten Performancebeitrag	-	-	21,36	-



Die zehn Titel mit dem niedrigsten ESG-Score nach Performancebeitrag

	Sektor	Länder	Gewicht im Portfolio (%)	MSCI ESG Rating
TECHTRONIC INDUSTRIES CO LTD	Industrieunternehmen	Hong Kong	1,65	BB
THERMO FISHER SCIENTIFIC INC	Gesundheitswesen	USA	2,63	BBB
AMPHENOL CORP-CL A	Technologie	USA	1,51	BBB
ALPHABET INC-CL C	Technologie	USA	1,35	BBB
DERMAPHARM HOLDING SE	Gesundheitswesen	Deutschland	0,62	BBB
QUALYS INC	Technologie	USA	0,56	BBB
STABILUS SA	Industrieunternehmen	Deutschland	0,26	BBB
AMAZON.COM INC	Zyklische Konsumgüter	USA	4,28	A
TOTALENERGIES SE	Erdöl und Erdgas	Frankreich	3,98	A
ROCHE HOLDING AG-GENUSSCHEIN	Gesundheitswesen	Schweiz	3,91	A
Zwischensumme Titel mit dem höchsten Performancebeitrag	-	-	20,75	-

Zusammensetzung des Anleihenkorbs



Größte Positionen im Portfolio				
	Segmente	Länder	Gewicht im Portfolio (%)	MSCI ESG Rating
Finnish Government 2.75% 07/2028	Staatsanleihen	Finnland	3,60	AA
Ferrari Nv 1,50% 05/2025	Investment Grade	Niederlande	3,53	BB
Imcd Nv 2,50% 03/2025	Investment Grade	Niederlande	3,52	A
Ing Groep Nv 1.00% 09/2023	Investment Grade	Niederlande	3,50	AA
Netflix, Inc. 3,88% 11/2029	High Yield	USA	3,48	BB

Aufgliederung nach Segmenten und ESG-Ranking									
Segmente	Gewicht %	Durchschnittliches ESG-Rating **	CCC	B	BB	BBB	A	AA	AAA
Investment Grade	83,1%	7,4	-	-	4,4%	7,3%	26,3%	46,6%	15,5%
High Yield	7,1%	5,2	-	-	50,3%	12,1%	37,7%	-	-
Quasi-Staatsanleihen	6,1%	6,3	-	-	-	-	100,0%	-	-
Staatsanleihen	3,7%	7,5	-	-	-	-	-	100,0%	-

** Basierend auf dem Teil des Fonds mit MSCI ESG Rating | Rating nach MSCI von CCC (High Risk) zu AAA (Strong Opportunity)

Es handelt sich nicht um eine Anlageempfehlung. Der Fonds trägt das Risiko des Kapitalverlusts.

Anleihenportfolio



Die zehn Titel mit dem höchsten ESG-Score nach Performancebeitrag

	Segmente	Länder	Gewicht im Portfolio (%)	MSCI ESG Rating
L'Oréal Sa 0,38% 03/2024	Investment Grade	Frankreich	3,45	AAA
Unilever Finance 1,25% 03/2025	Investment Grade	Niederlande	3,44	AAA
Novo Nordisk A/S 0,75% 03/2025	Investment Grade	Niederlande	1,61	AAA
Deutsche Börse Ag Eusa5 06/2047	Investment Grade	Deutschland	1,60	AAA
Dassault Systemes Se 0.13% 09/2026	Investment Grade	Frankreich	1,59	AAA
Merck KgaA Euamdb05 06/2075	Investment Grade	Deutschland	0,84	AAA
Digital Dutch Finco Bv 0.63% 07/2025	Investment Grade	Niederlande	3,22	AA
Bnp Paribas 0.13% 09/2026	Investment Grade	Frankreich	3,14	AA
Barry Callebaut Svcs Nv 2.38% 05/2024	Investment Grade	Belgien	2,74	AA
Ds Smith Plc 0.88% 09/2026	Investment Grade	Vereinigtes Königreich	1,99	AA
Zwischensumme Titel mit dem höchsten Performancebeitrag	-	-	23,62	-

Es handelt sich nicht um eine Anlageempfehlung. Der Fonds trägt das Risiko des Kapitalverlusts.

©2021 MSCI ESG Research LLC. Verwendet mit Genehmigung.

ODDO BHF Polaris Flexible - ESG Bericht - 31.01.23

Anleihenportfolio



Die zehn Titel mit dem niedrigsten ESG-Score nach Performancebeitrag

	Segmente	Länder	Gewicht im Portfolio (%)	MSCI ESG Rating
Ferrari Nv 1,50% 05/2025	Investment Grade	Niederlande	3,53	BB
Netflix, Inc. 3,88% 11/2029	High Yield	USA	3,48	BB
Medtronic Global Hldings 0,38% 10/2028	Investment Grade	Luxemburg	3,00	BBB
At&T, Inc. 0,80% 03/2030	Investment Grade	USA	2,91	BBB
At&T Inc Euamdb05 03/2025	High Yield	USA	0,83	BBB
Becton Dickinson And Co 1,90% 12/2026	Investment Grade	USA	3,34	A
Bk Nederlandse Gemeenten 0,50% 04/2025	Quasi-Staatsanleihen	Niederlande	2,52	A
Booking Holdings, Inc. 2,38% 09/2024	Investment Grade	USA	2,19	A
Booking Holdings, Inc. 0,10% 03/2025	Investment Grade	USA	2,06	A
Bertelsmann Ag Eusa5 04/2075	High Yield	Deutschland	0,85	A
Zwischensumme Titel mit dem höchsten Performancebeitrag	-	-	24,70	-

Es handelt sich nicht um eine Anlageempfehlung. Der Fonds trägt das Risiko des Kapitalverlusts.

©2021 MSCI ESG Research LLC. Verwendet mit Genehmigung.

ODDO BHF Polaris Flexible - ESG Bericht - 31.01.23

12

CO₂-Intensität (Bereich 1+ 2)



Gewichtete durchschnittl. CO ₂ -Intensität (TeqCO ₂ / Mio. € Umsatz) - Global portfolio		
	FONDS	ESG Investment Universum
	Januar 2023	Januar 2023
Gewichtete CO ₂ -Intensität	40,6	166,0
Anteil analysierter Titel	93,8%	98,6%

Gewichtete durchschnittl. CO ₂ -Intensität (TeqCO ₂ / Mio. € Umsatz)- Aktienkorb		
	FONDS	ESG Investment Universum
	Januar 2023	Januar 2023
Gewichtete CO ₂ -Intensität	27,1	166,0
Anteil analysierter Titel	93,6%	98,6%

Gewichtete durchschnittl. CO ₂ -Intensität (TeqCO ₂ / Mio. € Umsatz)-Anleihenkorb		
	FONDS	ESG Investment Universum
	Januar 2023	Januar 2023
Gewichtete CO ₂ -Intensität	79,0	-
Anteil analysierter Titel	93,0%	-




ESG Investment Universum : 100% MSCI ACWI Net Total Return EUR Index

* CO₂-Intensität: TeqCO₂ / Mio. € Umsatz
 Methodik bezüglich der Messung der Kohlenstoffintensität: Wir haben unsere Methodik zur Berechnung der Kohlenstoffintensität aktualisiert.
 Ab dem 31. Januar 2023 werden geschätzte Kohlenstoffwerte verwendet, wenn die gemeldeten Kohlenstoffwerte nicht verfügbar oder nicht stimmig sind.
 Die Schätzungen basieren auf dem durchschnittlichen Kohlenstoffwert (Scope-1- und Scope-2-Emissionen) von vergleichbaren Unternehmen der Branche in Abhängigkeit des Umsatzes.“

Es handelt sich nicht um eine Anlageempfehlung. Der Fonds trägt das Risiko des Kapitalverlusts.

ESG-Eigenschaften



	FONDS		ESG Investment Universum		UN SDGs*
	Januar 2023	Abdeckung	Januar 2023	Abdeckung	
Umwelt					
Nutzung fossiler Brennstoffe	3,4%	86,0%	7,7%	98,7%	
Einsatz von CO2-freien Lösungen („grüner Anteil“)	28,9%	86,0%	36,4%	98,7%	
Menschenrechte					
Beachtung der Menschenrechte	87,6%	89,6%	90,1%	97,5%	

ESG Investment Universum : 100% MSCI ACWI Net Total Return EUR Index

*UN SDGs: United Nations Sustainable Development Goals (Nachhaltigkeitsziele der Vereinten Nationen)
Alle Indikatoren werden im Glossar auf Seite 17 erklärt.

Glossar - Definition der Indikatoren zur Wirkungsmessung



ESG Quality Score

Dieser Score stellt den gewichteten Durchschnitt der ESG-Scores für jede Position im Portfolio dar. Dieser gewichtete Durchschnitt wird dann mit einem Anpassungsfaktor multipliziert, der nach der folgenden Formel berechnet wird: $(1 + (\text{sum NAV ESG Verbesserung} - \text{sum NAV ESG Herabstufung} - (\text{sum NAV ESG Rating CCC} + \text{sum NAV ESG Rating B})))$

Humankapital

Der "Human Capital Theme Score" stellt den gewichteten Durchschnitt aller Scores dar, die zum Bereich Humankapital gehören: Arbeitsmanagement, Gesundheit und Sicherheit, Entwicklung des Humankapitals, Arbeitsstandards in der Lieferkette

Corporate Governance

Dieser Score beschreibt, in wie weit die Corporate Governance (Audit, Aufsichtsrat, Vergütung, Shareholder Rechte) der Unternehmen ein finanzielles Risiko für Shareholder birgt.

Nutzung fossiler Brennstoffe

Quelle MSCI: Dieser Score beschreibt den maximalen Anteil am Umsatz (berichtet oder geschätzt), den ein Unternehmen durch die Energieerzeugung mit fossilen Brennstoffen (Kohle, flüssige Brennstoffe und Erdgas) macht.

Einsatz von CO₂-freien Lösungen („grüner Anteil“)

Quelle MSCI: Dieser Score beschreibt alle Umsätze aus den sechs Impact Bereichen bezüglich Umwelt: Alternative Energien, Energieeffizienz, grüne Gebäude, Vermeidung von Emissionen, nachhaltige Wassernutzung, nachhaltige Landwirtschaft.

CO-Intensität

Methodik bezüglich der Messung der Kohlenstoffintensität: Wir haben unsere Methodik zur Berechnung der Kohlenstoffintensität aktualisiert.

Ab dem 31. Januar 2023 werden geschätzte Kohlenstoffwerte verwendet, wenn die gemeldeten Kohlenstoffwerte nicht verfügbar oder nicht stimmig sind.

Die Schätzungen basieren auf dem durchschnittlichen Kohlenstoffwert (Scope-1- und Scope-2-Emissionen) von vergleichbaren Unternehmen der Branche in Abhängigkeit des Umsatzes.

Beachtung der Menschenrechte

Prozentsatz der Unternehmen im Portfolio, die eine oder mehrere Initiativen zum Schutz der Menschenrechte implementiert haben, im Vergleich zur Benchmark.

Anteilklassen im Überblick



	ISIN	Bloomberg-Ticker	WKN	Währung	Ertragsverwendu	Mindesterstanla	Mindestfolganl.	Ausgabeaufschl	Rückgabegebüh	Verwaltungsver	Erfolgsbezogene Vergütung
CI-EUR	LU2192036163	BHFLXCI LX	A2P8BT	EUR	Thesaurierung	10000000 EUR	1 Tausendstel-Anteil	Entfällt	Entfällt	0,70% p.a	Bis zu 10% des Betrages, um den die Wertentwicklung der Anteilklasse die Entwicklung des EONIA OIS zuzüglich 600 Basispunkte übersteigt.
CN-EUR	LU1874837278	BHFLXCN LX	A2N4YR	EUR	Thesaurierung	100 EUR	1 Tausendstel-Anteil	5 % (höchstens)	Entfällt	1.20%	Bis zu 10% des Betrages, um den die Wertentwicklung der Anteilklasse die Entwicklung des EONIA OIS zuzüglich 600 Basispunkte übersteigt.
CPw-EUR	LU2120130302	OBPFCPW LX	A2PZ1S	EUR	Thesaurierung	10000000 EUR	1 Tausendstel-Anteil	5 % (höchstens)	Entfällt	0.80% p.a.	n/a
CR-EUR	LU1874836890	BHFLXCR LX	A2N4YQ	EUR	Thesaurierung	100 EUR	1 Tausendstel-Anteil	5 % (höchstens)	Entfällt	1,50% p.a.	Bis zu 10 % des Betrages, um den die Wertentwicklung der Anteilklasse die Entwicklung des EONIA OIS zuzüglich 600 Basispunkten übersteigt.
DNw-EUR	LU1807158784	BHFLXDN LX	A2JHW1	EUR	Ausschüttung	100 EUR	1 Tausendstel-Anteil	5 % (höchstens)	Entfällt	1.30% p.a.	n/a
DRw-EUR	LU0319572730	BHFLXFT LX	A0M003	EUR	Ausschüttung	100 EUR	1 Tausendstel-Anteil	5 % (höchstens)	Entfällt	1,60% p.a.	n/a



Vorliegendes Dokument wurde durch die ODDO BHF ASSET MANAGEMENT GmbH zu Werbezwecken erstellt. Die Aushändigung dieses Dokuments liegt in der ausschließlichen Verantwortlichkeit j Auch wenn ODDO BHF Asset Management und deren Informationsdienstleister, einschließlich, aber nicht beschränkt auf hierunter auch ohne Einschränkung; MSCI ESG Research LLC und deren Tochtergesellschaften (nachfolgend „ESG Parteien“) Informationen (nachfolgend „Informationen“) von als vertrauenswürdig erachteten Quellen beziehen, übernimmt keine der ESG Parteien eine Garantie oder Gewährleistung hinsichtlich der Echtheit, Richtigkeit und/oder Vollständigkeit aller hier verwendeten Daten. Eine stillschweigende oder ausdrückliche Gewährleistung wird keinesfalls übernommen, dies schließt die Marktgängigkeit oder Eignung der Daten für einen bestimmten Zweck ein. Die Informationen sollten ausschließlich für Ihre internen Zwecke verwendet werden und weder weitergegeben bzw. neu ermittelt werden, noch als Basis oder Komponente von jedweden Finanzinstrumenten und –produkten sowie Indizes dienen. Weiterhin darf keine der Informationen zur Bestimmung eines Kaufs oder Verkaufs eines Wertpapiers an sich sowie zur Bestimmung des Zeitpunkts des Kaufs oder Verkaufs eines Wertpapiers verwendet werden. Keine der ESG Parteien haftet weder für Fehler oder Unterlassungen in Verbindung mit den verwendeten Daten, noch für jedwede direkte, indirekte, besondere, Straf-, Folge- und sonstige Schäden (inklusive entgangener Gewinne), selbst wenn auf die Möglichkeit solcher Schäden hingewiesen wurde.

Sollte ODDO BHF Asset Management GmbH Rabatte auf Verwaltungsvergütungen von Zielfonds oder anderen Vermögenswerten als Rückvergütung erhalten, so trägt sie dafür Sorge, dass diese dem Investor bzw. dem Fonds zugeführt werden. Erbringt ODDO BHF Asset Management GmbH Leistungen für ein Investmentprodukt einer dritten Gesellschaft, so erhält ODDO BHF Asset Management GmbH hierfür eine Vergütung von dieser Gesellschaft. Typische Leistungen sind das Investment Management für oder der Vertrieb von Fonds anderer Investmentgesellschaften. Üblicherweise berechnet sich die Vergütung als prozentualer Anteil an der Verwaltungsvergütung (bis zu 100%) des betreffenden Fonds bezogen auf das durch ODDO BHF Asset Management GmbH verwaltete oder vertriebene Fondsvolumen. Hieraus kann das Risiko einer nicht interessengerechten Beratung resultieren. Die Höhe der Verwaltungsvergütung kann dem Verkaufsprospekt des jeweiligen Fonds entnommen werden. Auf Anfrage werden wir Ihnen weitere Einzelheiten hierzu mitteilen.

Diese Mitteilung richtet sich nur an Personen mit Sitz in Staaten, in denen die betreffenden Fonds zum Vertrieb zugelassen sind oder in denen eine solche Zulassung nicht erforderlich ist. Die Anteile dieses Fonds sind insbesondere nicht gemäß dem US-Wertpapiergesetz (Securities Act) von 1933 in seiner aktuellen Fassung zugelassen und dürfen daher weder innerhalb der USA noch US-Bürgern oder in den USA ansässigen Personen zum Kauf angeboten oder verkauft werden. Diese Publikation dient als Marketinginstrument. Die gesetzlichen Anforderungen zur Unvoreingenommenheit von Finanzanalysen sind nicht eingehalten. Ein Verbot des Handelns der besprochenen Finanzprodukte vor der Veröffentlichung dieser Darstellung besteht nicht.

Copyright © Morningstar. Alle Rechte vorbehalten. Die in Bezug auf Morningstar enthaltenen Informationen, Daten und ausgedrückten Meinungen ("Informationen"): (1) sind das Eigentum von Morningstar und/oder seiner Inhaltelieferanten und stellen keine Anlageberatung oder die Empfehlung, bestimmte Wertpapiere zu kaufen oder zu verkaufen, dar, (2) dürfen ohne eine ausdrückliche Lizenz weder kopiert noch verteilt werden und (3) werden ihre Genauigkeit, Vollständigkeit und Aktualität nicht zugesichert. Morningstar behält sich vor, für den Zugang zu diesen Ratings und/oder Rating-Berichten Gebühren zu erheben. Weder Morningstar noch seine Inhaltelieferanten sind für Schäden oder Verluste verantwortlich, die aus der Verwendung von Ratings, Rating-Berichten oder hierin enthaltenen Informationen herrühren. STOXX Limited ("STOXX") ist die Quelle der in diesem Dokument genannten STOXX-Indizes und der darin enthaltenen Daten. STOXX war bei der Herstellung und Aufbereitung von in diesem Bericht enthaltenen Informationen in keiner Weise beteiligt und schließt für solche Informationen jede Gewähr und jede Haftung aus, einschließlich für ihre Genauigkeit, Angemessenheit, Richtigkeit, Vollständigkeit, Rechtzeitigkeit und Tauglichkeit zu beliebigen Zwecken. Jede Verbreitung oder Weitergabe solcher Informationen, die STOXX betreffen, ist untersagt.

Disclaimer



Auch wenn ODDO BHF Asset Management und deren Informationsdienstleister, einschließlich, aber nicht beschränkt auf MSCI ESG Research LLC und deren Tochtergesellschaften (nachfolgend „ESG Parteien“) Informationen (nachfolgend „Informationen“) von als vertrauenswürdig erachteten Quellen beziehen, übernimmt keine der ESG Parteien eine Garantie oder Gewährleistung hinsichtlich der Echtheit, Richtigkeit und/oder Vollständigkeit der hier verwendeten Daten oder eine stillschweigende oder ausdrückliche Gewährleistung für die Marktgängigkeit oder Eignung der Daten für einen bestimmten Zweck.

Die Informationen dürfen ausschließlich für Ihre internen Zwecke verwendet werden und weder weitergegeben, auf sonstige Art wiedergegeben werden, noch als Basis oder Komponente von jedweden Finanzinstrumenten und –produkten sowie Indizes dienen. Weiterhin darf keine der Informationen zur Entscheidung über den Kauf oder Verkauf eines Wertpapiers oder den Zeitpunkt von Erwerb oder Veräußerung eines Wertpapiers verwendet werden. Keine der ESG Parteien haftet für Fehler oder Unterlassungen in Verbindung mit den verwendeten Daten, oder für jedwede direkte, indirekte, Folge- oder sonstige Schäden (inklusive entgangener Gewinne) oder Vertragsstrafen, selbst wenn auf die Möglichkeit solcher Schäden hingewiesen wurde.



ODDO BHF

ASSET MANAGEMENT

ODDO BHF Asset Management LUX

Von der Luxemburger Börsenaufsicht Commission de Surveillance du Secteur Financier (CSSF) zugelassene Fondsverwaltungsgesellschaft -
Handelsregisternummer: B 29891, 6, rue Gabriel Lippmann - L-5365 Munsbach, Luxemburg - Telefon: +352 45 76 76 1

WWW.AM.ODDO-BHF.COM