

# ODDO BHF Active Small Cap

31 MÄRZ 2026

CR-EUR - Eur | Aktien - Fundamentale Strategien - Small Cap - Eurozone - Klassisch

Fondsvermögen	203 M€	Morningstar™ Kategorie :	① ② ③ ④ ⑤ ⑥ ⑦
Nettoinventarwert je Anteil	218,63€	Aktien aus Europa Small Cap	Risikoprofil (¹)
Veränderung ggü. Vormonat	-21,27€	★ ★ ★ Rating per 31.03.26	6 8 9
		Rating per 28.02.26	SFDR-Klassifizierung²

Länder, in denen der Fonds zum Vertrieb in der breiten Öffentlichkeit zugelassen ist:

FR IT CHE DEU NLD AUT ESP SWE LUX FIN DNK

## FONDSMANAGEMENT

Armel Coville, Tanguy De Monval

## VERWALTUNGSGESELLSCHAFT

ODDO BHF AM SAS

## MERKMALE

Empfohlene Mindestanlagedauer: 5 Jahre

1. NAV-Datum: 26.11.13

Auflegungsdatum des Fonds: 26.11.13

Rechtsform OGAW Sondervermögen

ISIN FR0011606268

Bloomberg-Ticker ODASCCR FP

Ertragsverwendung Thesaurierung

Erstinvestition 100 EUR

Verwaltungsgesellschaft (der Delegation)

Zeichnungen/Rücknahmen 11:15, T+0

Bewertung Täglich

WKN A2AGGN

Verwaltungsvergütung Höchstens 2.10% des Nettovermögens einschl. Steuern.

Erfolgsbezogene Vergütung Maximal 20% der Outperformance des Fonds gegenüber seinem Referenzindikator, nach vollständiger Kompensation der bisherigen Underperformance in den letzten fünf Geschäftsjahren und unter der Bedingung einer positiven absoluten Performance.

Ausgabeaufschlag 4% (höchstens)

Rückgabegebühr Entfällt

Verwaltungsgebühren und sonstige Betriebskosten 2,11%

## ANLAGESTRATEGIE

Die angewandte Managementstrategie ist eine diskretionäre Anlagestrategie, die auf einem Aktienauswahlverfahren und einer strengen Methodik zur Auswahl europäischer Wachstumsaktien basiert. Sie bevorzugt Unternehmen, deren Gewinnwachstum das durchschnittliche Marktwachstum übersteigt, und stellt sicher, dass diese wachstumsstarken Aktien nicht zu überhöhten Preisen erworben werden („Wachstum zu einem vernünftigen Preis“).

Referenzindex : MSCI Europe Small Cap Hedged Euro (NR)

Jährliche Nettoperformance (12 Monate rollierend)										
von	03/16	03/17	03/18	03/19	03/20	03/21	03/22	03/23	03/24	03/25
bis	03/17	03/18	03/19	03/20	03/21	03/22	03/23	03/24	03/25	03/26
<b>FONDS</b>	20,9%	10,4%	-15,9%	-3,4%	67,8%	2,1%	-14,6%	-6,4%	-7,6%	11,7%
Fonds (3)	16,3%									11,7%
Referenzindex	17,2%	10,7%	-2,5%	-16,9%	57,7%	0,6%	-6,8%	9,4%	1,4%	12,4%

Wertentwicklung im Kalenderjahr (1. Januar - 31. Dezember)									
	2017	2018	2019	2020	2021	2022	2023	2024	2025
<b>FONDS</b>	24,4%	-27,9%	36,5%	23,9%	28,6%	-29,3%	-2,4%	-2,2%	12,7%
Referenzindex	21,7%	-15,9%	28,6%	6,2%	20,7%	-20,7%	11,5%	4,6%	16,9%

Kumulative und annualisierte Nettoernditen									
	Annualisierte Wertentwicklung			Kumulierte Wertentwicklung					
	3 Jahre	5 Jahre	10 Jahre	1 Monat	Lfd. Jahr	1 Jahr	3 Jahre	5 Jahre	10 Jahre
<b>FONDS</b>	-1,1%	-3,4%	4,4%	-8,9%	-6,4%	11,7%	-3,4%	-15,7%	53,5%
Referenzindex	7,6%	3,2%	6,8%	-8,0%	-3,0%	12,4%	24,7%	17,0%	93,9%

Die Wertentwicklung in der Vergangenheit lässt keine Rückschlüsse auf die künftige Wertentwicklung zu. Sie schwankt im Laufe der Zeit.

(3) Neben den auf Fondsebene anfallenden Kosten wurden zusätzlich die auf Kundenebene anfallenden Kosten berücksichtigt. Ausgabeaufschlag von Ausgabepreis einmalig bei Kauf 4% (=40 € bei einem beispielhaften Anlagebetrag von 1.000,- €); Rücknahmeaufschlag vom Rücknahmepreis einmalig bei Rückgabe 0% (=0 € bei einem beispielhaften Anlagebetrag von 1.000,- €). Zusätzlich können Depotkosten anfallen, die die Wertentwicklung mindern. Bitte kontaktieren Sie hierzu Ihre depotführende Stelle.

Annualisierte Volatilität				
	1 Jahr	3 Jahre	5 Jahre	10 Jahre
<b>FONDS</b>	18,1%	14,9%	15,8%	16,8%
Referenzindex	15,8%	13,7%	15,1%	16,4%

\*Das Glossar der verwendeten Indikatoren steht unter zum Download bereit [www.am.oddo-bhf.com](http://www.am.oddo-bhf.com) im Abschnitt Informationen. | Quellen: ODDO BHF AM SAS, Bloomberg, Morningstar® Sustainalytics bietet Analysen auf Unternehmensebene, die bei der Berechnung des Sustainability Score von Morningstar verwendet werden.

(1) Der Gesamtrisikoindikator (SRI) hilft Ihnen, das mit diesem Produkt verbundene Risiko im Vergleich zu anderen Produkten einzuschätzen. Er zeigt, wie hoch die Wahrscheinlichkeit ist, dass Sie bei diesem Produkt Geld verlieren, weil sich die Märkte in einer bestimmten Weise entwickeln oder wir nicht in der Lage sind, Sie auszubezahlen. Die Skala des Indikators reicht von 1 (geringes Risiko) bis 7 (hohes Risiko). Die Einstufung ist nicht konstant und kann sich entsprechend dem Risikoprofil des Fonds verändern. Die niedrigste Kategorie ist nicht gleichbedeutend mit risikolos. Historische Daten, wie sie zur Berechnung des SRI verwendet werden, sind möglicherweise kein verlässlicher Hinweis auf das künftige Risikoprofil des Fonds. Das Erreichen der Anlageziele im Hinblick auf das Risiko kann nicht garantiert werden.

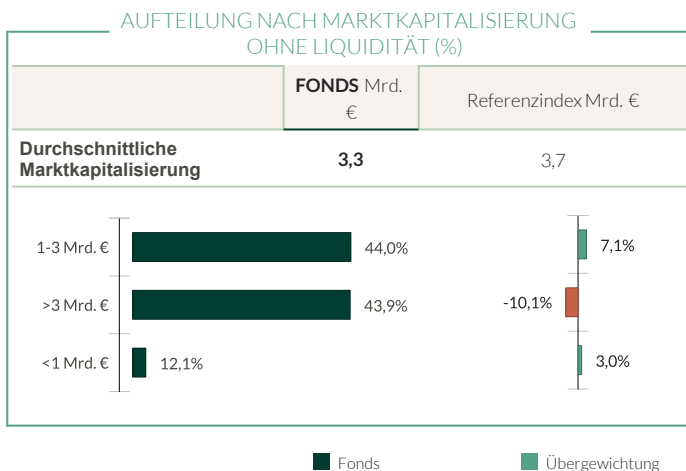
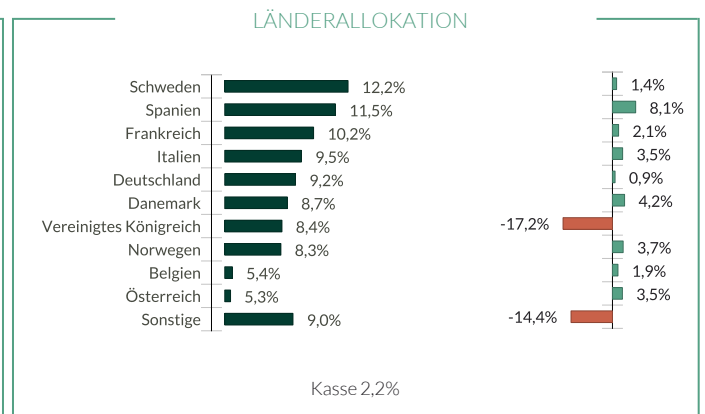
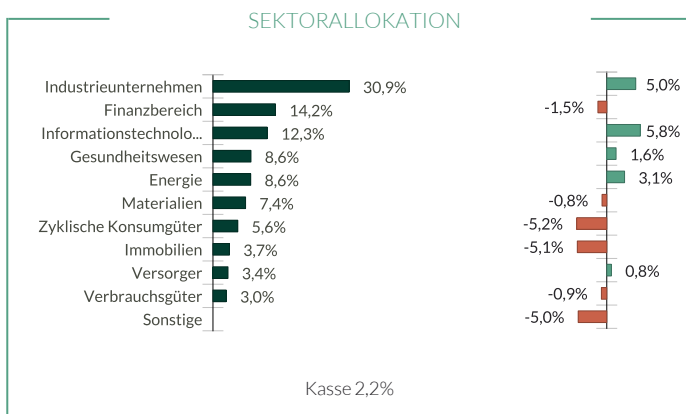
(2) Informationen zur EU-Verordnung zur Offenlegung von Nachhaltigkeitsinformationen (Sustainable Finance Disclosure Regulation, SFDR) sind im Dokument unter SFDR-Klassifizierung(2) zu finden.

# ODDO BHF Active Small Cap

31 MÄRZ 2026

CR-EUR - Eur | Aktien - Fundamentale Strategien - Small Cap - Eurozone - Klassisch

Risikomessung	3 Jahre	5 Jahre
Sharpe Ratio	-0,26	-0,34
Information Ratio	-1,68	-1,17
Tracking Error (%)	5,52	5,59
Beta	1,01	0,98
Korrelationskoeffizient (%)	92,92	93,55
Jensen-Alpha (%)	-9,38	-6,49



	FONDS	Referenzindex
Gewichtete durchschnittl. CO2-Intensität (TegCO2 / Mio. € Umsatz)	56,7	99,3
Anteil analysierter Titel	100,0%	100,0%

Quelle: MSCI. Wir nutzen die Emissionskategorien Scope 1 (Direktemissionen) und 2 (Indirekte Emissionen aus Strom, Fernwärme oder Dampf) zur Berechnung der CO2-Intensität, die in Tonnen CO2 je Million € Umsatz angegeben wird. Barbestände und Derivate werden nicht berücksichtigt. Methodik bezüglich der Messung der Kohlenstoffintensität: siehe Details auf Seite 3

### Größte Positionen im Portfolio

	GEWICHTUNG IM FONDS (%)	Gewichtung im Referenzindex (%)	Land	Sektor	ESG-Ranking*
Tecnicas Reunidas Sa	3,08	0,11	Spanien	Energie	3
Azimut Holding Spa	2,98	0,30	Italien	Finanzbereich	2
Gaztransport Et Techniga Sa	2,94	0,60	Frankreich	Energie	4
Uniq Insurance Group Ag	2,89	0,15	Österreich	Finanzbereich	-
Alk-Abello A/S	2,89	0,29	Danemark	Gesundheitswesen	4
Accelleron Industries Ag	2,79	0,58	Schweiz	Industrieunternehmen	3
Fagron	2,77	0,11	Belgien	Gesundheitswesen	3
Cenergy Holdings Sa	2,68		Belgien	Industrieunternehmen	-
Nkt A/S	2,65	0,48	Danemark	Industrieunternehmen	5
Subsea 7 Sa	2,56	0,48	Norwegen	Energie	-

Basierend auf dem Teil des Fonds, dem ein Rating zugewiesen wurde | Im Einklang mit der Aktualisierung unserer Politik zur Integration von ESG-Kriterien, veröffentlichten ESG-Integration-Politik ordnet die interne ESG-Rating-Skala nun das Anlageuniversum in einer Skala von 1 (hohes Risiko) bis 5 (chancenreich) in aufsteigender Reihenfolge ein.

Der ESG-Ansatz besteht in der Auswahl der Unternehmen mit den jeweils besten Praktiken im Hinblick auf Umwelt, Soziales und Unternehmensführung. Bevorzugt werden hierzu innerhalb eines Anlageuniversums die Unternehmen, die in Bezug auf nichtfinanzielle Kriterien das beste Rating aufweisen (Best-in-Universe), und/oder Emittenten, die bei ihren ESG-Praktiken im Zeitverlauf eine Verbesserung erkennen lassen (Best Effort).

Die Wertentwicklung in der Vergangenheit lässt keine Rückschlüsse auf die künftige Wertentwicklung zu. Sie schwankt im Laufe der Zeit.

# ODDO BHF Active Small Cap

31 MÄRZ 2026

CR-EUR - Eur | Aktien - Fundamentale Strategien - Small Cap - Eurozone - Klassisch

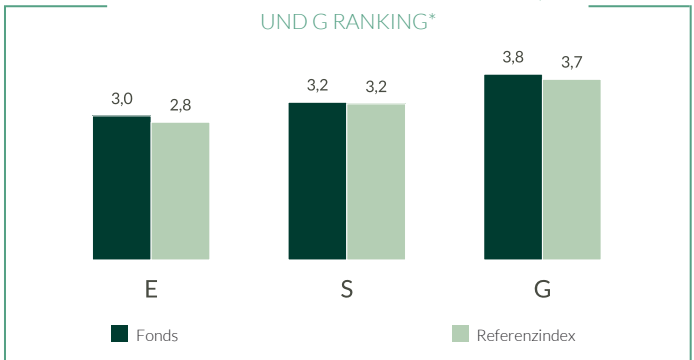
## NACHHALTIGKEITSBERICHT - ÜBERBLICK

Gewichtetes durchschnittliches ESG-Ranking				
	FONDS		Referenzindex	
	März 2026	März 2025	März 2026	März 2025
<b>ESG-Ranking</b>	3,4	3,5	3,3	3,3
<b>ESG-Abdeckung**</b>	73,2%	85,6%	67,4%	68,4%

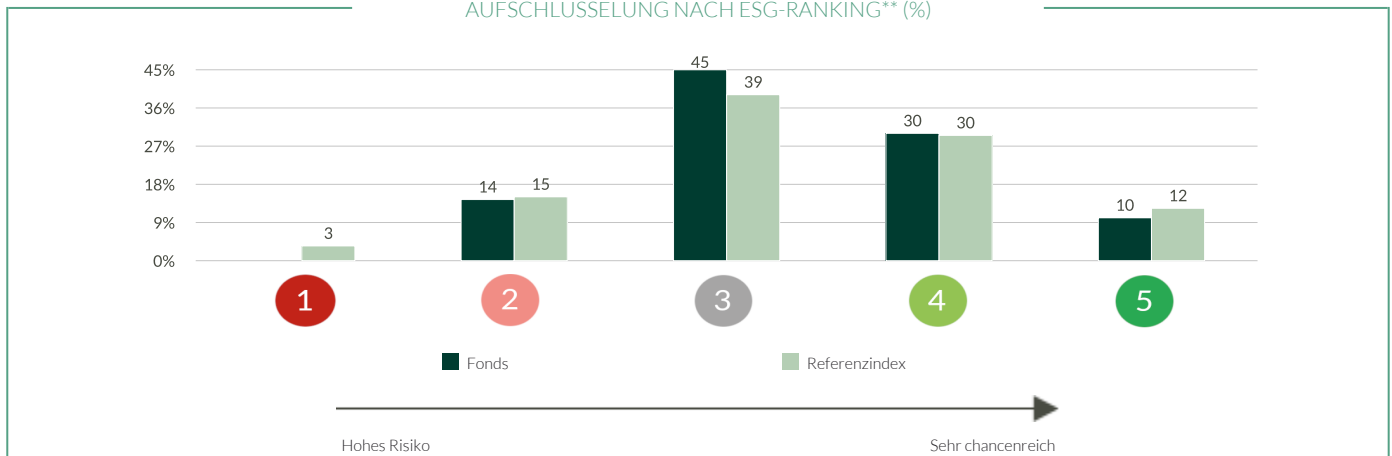
Im Einklang mit der Aktualisierung unserer Politik zur Integration von ESG-Kriterien, veröffentlichten ESG-Integration-Politik ordnet die interne ESG-Rating-Skala nun das Anlageuniversum in einer Skala von 1 (hohes Risiko) bis 5 (chancenreich) in aufsteigender Reihenfolge ein.

Referenzindex : MSCI Europe Small Cap Hedged Euro (NR)

GEWICHTETES DURCHSCHNITTLICHES E,S UND G RANKING\*



AUFSCHLÜSSELUNG NACH ESG-RANKING\*\* (%)



5 Titel mit dem höchsten ESG-Score				
	Sektor	Land	Gewichtung im Fonds (%)	ESG-Ranking*
Nkt A/S	Industrieunternehmen	Danemark	2,65	5
Borregaard Asa	Materialien	Norwegen	2,19	5
Tobii Dynavox Ab	Informationstechnologie	Schweden	1,43	5
Solaria Energia Y Medio Ambi	Versorger	Spanien	1,01	5
Gaztransport Et Techniga Sa	Energie	Frankreich	2,94	4
<b>Zwischensumme Top 5</b>	-	-	<b>10,21</b>	-

## NACHHALTIGKEITSBERICHT - METHODIK

ODDO BHF AM sieht in der Messung der ökologischen, sozialen und Governance-Auswirkungen einer Anlage ein wesentliches Element zur Förderung empfehlenswerter Praktiken der ESG-Integration. Dazu ist es unerlässlich, über zuverlässige, einfache quantitative Kriterien (keine Nachbearbeitung) zu verfügen und einen Vergleich zwischen Portfolios unabhängig von ihrer Zusammensetzung (Large- vs. Mid-Caps, geografische und sektorale Vielfalt) zu ermöglichen. Die Wahl der Indikatoren ist somit ein entscheidender Faktor für die Aussagekraft der Wirkungsmessung.

Wir machen durchgängig Angaben zur Datenverfügbarkeit auf Portfolio- und Benchmarkebene (Abdeckungsquote).

Weitere Informationen zur ESG-Methodik von ODDO BHF Asset Management finden Sie im Dokument [Integration von ESG-Kriterien](#) das unter [www.am.oddo-bhf.com](http://www.am.oddo-bhf.com)

**Methodik bezüglich der Messung der Kohlenstoffintensität: Wir haben unsere Methodik zur Berechnung der Kohlenstoffintensität aktualisiert. Ab dem 31. Januar 2023 werden geschätzte Kohlenstoffwerte verwendet, wenn die gemeldeten Kohlenstoffwerte nicht verfügbar oder nicht stimmig sind. Die Schätzungen basieren auf dem durchschnittlichen Kohlenstoffwert (Scope-1- und Scope-2-Emissionen) von vergleichbaren Unternehmen der Branche in Abhängigkeit des Umsatzes.**

\*ESG-Ranking zum Ende des Berichtszeitraums. Im Einklang mit der Aktualisierung unserer Politik zur Integration von ESG-Kriterien ordnet die interne ESG-Rating-Skala nun das Anlageuniversum in einer Skala von 1 (hohes Risiko) bis 5

\*\* : umbasiert auf den bewerteten Teil des Fonds

# ODDO BHF Active Small Cap

31 MÄRZ 2026

CR-EUR - Eur | *Aktien - Fundamentale Strategien - Small Cap - Eurozone - Klassisch*

## MONATLICHER MANAGEMENT-KOMMENTAR

Parmi les valeurs représentant plus de 1% du portefeuille, les meilleures performances ont concerné ALZCHEM (Allemagne, Matériaux), SUBSEA7 (Norvège, Energie) et NORDIC SEMICONDUCTOR (Technologie). A l'inverse, les moins bonnes performances sont à chercher du côté de ATALAYA MINING COPPER (Espagne, Matériaux), DO&CO (Autriche, Industrie) et INDRA SISTEMAS (Espagne, Technologie).

Notre focus du mois porte sur le groupe allemand ALZCHEM, un producteur intégré de spécialités chimiques, structuré autour d'une chaîne de valeur propriétaire (calcium carbide / calcium cyanamide) et d'un positionnement affirmé sur des niches à forte valeur ajoutée. Le groupe bénéficie d'un modèle industriel particulièrement flexible - son «? Verbund System?» - lui permettant d'ajuster rapidement la production selon la demande et de concentrer ses investissements sur les segments les plus porteurs, notamment les Specialty Chemicals, aujourd'hui principal contributeur aux marges et à la croissance. La dynamique du groupe repose notamment sur la demande soutenue en créatine (Creapure, Creavitalis) dans la nutrition humaine et sur les applications de nitroguanidine dans la défense, marchés en expansion structurelle.

L'exercice 2025 marque un nouveau record, dans un contexte pourtant difficile pour l'industrie chimique européenne. ALZCHEM publie des ventes de €562m, en ligne avec son objectif (~€580m), et un EBITDA en hausse de 11% à €116m, permettant à la marge de progresser à 20,7% (vs 19,0%). Le bénéfice net atteint €64m, reflétant la solidité du mix produits et la montée en puissance des segments Specialty Chemicals et Custom Manufacturing, tandis que les activités Basics & Intermediates reculent comme attendu sur fond de faiblesse de la sidérurgie européenne. Les résultats publiés pour l'année sont cohérents avec les indications déjà données lors du T3, où le groupe affichait une croissance de +6% du chiffre d'affaires et une marge EBITDA de 21,7% grâce à la vigueur des spécialités.

Pour 2026, ALZCHEM anticipe une nouvelle progression de l'activité, visant environ €600m de ventes et €126m d'EBITDA, soutenue par la traction persistante des produits de spécialités, le renforcement des marchés finaux et une amélioration attendue dans le Custom Manufacturing. Le groupe prévoit également une hausse du dividende à €2,10 par action, témoignant de sa confiance dans la génération de cash et la visibilité de son modèle. Malgré la faiblesse relative de certains débouchés industriels, la société confirme sa capacité à surperformer durablement son secteur grâce à son positionnement dans des niches défensives, aux mégatendances favorables (nutrition, défense, matériaux avancés) et à un pilotage discipliné du portefeuille produits.

## RISIKEN:

Der Fonds ist folgenden Risiken unterworfen :Kapitalverlustrisiko, Aktienrisiko, Zinsänderungsrisiko, Kreditrisiken, Risiko in Verbindung mit dem diskretionären Fondsmanagement, Risiko in Verbindung mit der Anlage in Terminfinanzinstrumenten, Kontrahentenrisiko, Liquiditätsrisiko zugrunde liegender Vermögenswerte, Risiko in Verbindung mit dem Investment in Small und Mid Caps, Risiken im Zusammenhang mit Wertpapierfinanzierungsgeschäften und der Verwaltung von Sicherheiten, Nachhaltigkeitsrisiko und zusätzlich : Währungsrisiken, Schwellenländerrisiko

## SFDR-KLASSIFIZIERUNG<sup>2</sup>

Die EU-Verordnung zur Offenlegung von Nachhaltigkeitsinformationen (Sustainable Finance Disclosure Regulation, SFDR) ist ein Regelwerk der EU, das darauf abzielt, das Nachhaltigkeitsprofil von Fonds transparent, besser vergleichbar und für Endinvestoren besser verständlich zu machen.

Artikel 6: Das Fondsmanagementteam berücksichtigt bei der Anlageentscheidung keine Nachhaltigkeitsrisiken oder nachteiligen Auswirkungen von Anlageentscheidungen auf Nachhaltigkeitsfaktoren.

Artikel 8: Das Fondsmanagementteam adressiert Nachhaltigkeitsrisiken, indem es ESG-Kriterien (Umwelt und/oder Soziales und/oder Governance) in den Anlageentscheidungsprozess einbezieht. Artikel 9: Das Fondsmanagementteam verfolgt ein striktes nachhaltiges Anlageziel, das wesentlich zu den Herausforderungen des ökologischen Übergangs beiträgt, und adressiert Nachhaltigkeitsrisiken durch Ratings, die vom externen ESG-Datenanbieter der Verwaltungsgesellschaft bereitgestellt werden.

# ODDO BHF Active Small Cap

31 MÄRZ 2026

**CR-EUR - Eur | Aktien - Fundamentale Strategien - Small Cap - Eurozone - Klassisch**

## DISCLAIMER

Vorliegendes Dokument wurde durch die ODDO BHF AM SAS erstellt. Potenzielle Investoren sind aufgefordert, vor der Investition in den Fonds einen Anlageberater zu konsultieren. Der Anleger wird auf die mit der Anlage des Fonds in Investmentstrategie und Finanzinstrumente verbundenen Risiken und insbesondere auf das Kapitalverlustrisiko des Fonds hingewiesen. Bei einer Investition in den Fonds ist der Anleger verpflichtet, das Basisinformationsblatt (KID) und den Verkaufsprospekt des Fonds zu lesen, um sich ausführlich über sämtliche Risiken und Kosten der Anlage zu informieren. Der Wert der Kapitalanlage kann Schwankungen sowohl nach oben als auch nach unten unterworfen sein, und es ist möglich, dass der investierte Betrag nicht vollständig zurückgezahlt wird. Die Investition muss mit den Anlagezielen, dem Anlagehorizont und der Risikobereitschaft des Anlegers in Bezug auf die Investition übereinstimmen. ODDO BHF AM SAS übernimmt keine Haftung für Verluste oder Schäden jeglicher Art, die sich aus der Nutzung des gesamten Dokuments oder eines Teiles davon ergeben. Alle in diesem Dokument wiedergegebenen Einschätzungen und Meinungen dienen lediglich zur Veranschaulichung. Sie spiegeln die Einschätzungen und Meinungen des jeweiligen Autors zum Zeitpunkt der Veröffentlichung wider und können sich jederzeit ohne vorherige Ankündigung verändern, eine Haftung hierfür wird nicht übernommen. Die in dem vorliegenden Dokument angegebenen Nettoinventarwerte (NIW) dienen lediglich der Orientierung. Nur der in den Ausführungsanzeigen und den Depotauszügen angegebene NIW ist verbindlich. Ausgabe und Rücknahme von Anteilen des Fonds erfolgen zu einem zum Zeitpunkt der Ausgabe und Rücknahme unbekanntem NIW.

Eine Zusammenfassung der Anlegerrechte ist kostenlos in elektronischer Form in englischer Sprache auf der Website verfügbar unter [https://am.oddo-bhf.com/deutschland/de/privatanleger/infos\\_reglementaire](https://am.oddo-bhf.com/deutschland/de/privatanleger/infos_reglementaire). Die in diesem Marketing beschriebenen Fonds können in verschiedenen EU-Mitgliedstaaten zum Vertrieb angemeldet worden sein. Die Anleger werden darauf hingewiesen, dass die jeweilige Verwaltungsgesellschaft beschließen kann, die von ihr getroffenen Vorkehrungen für den Vertrieb der Anteile ihrer Fonds in Übereinstimmung mit Artikel 93a der Richtlinie 2009/65/EG und Artikel 32a der Richtlinie 2011/61/EU zu widerrufen.

Das Basisinformationsblatt (DAN, DEU, ESP, FR, GB, ITL, NLD, SWD) und der Verkaufsprospekt (FR, GB) sind kostenlos erhältlich bei der ODDO BHF AM SAS, unter [am.oddo-bhf.com](http://am.oddo-bhf.com) oder bei autorisierten Vertriebspartnern erhältlich. Die Jahres- und Halbjahresberichte sind kostenlos erhältlich bei der ODDO BHF AM SAS oder unter [am.oddo-bhf.com](http://am.oddo-bhf.com).

Die Richtlinien für die Bearbeitung von Beschwerden sind auf unserer Website [am.oddo-bhf.com](http://am.oddo-bhf.com) im Abschnitt über regulatorische Informationen zu finden. Kundenbeschwerden können in erster Linie an die folgende E-Mail-Adresse gerichtet werden: [kundenservice@oddo-bhf.com](mailto:kundenservice@oddo-bhf.com). Der Fonds ist in der Schweiz zugelassen. Vertreter und Zahlstelle ist dort die RBC INVESTOR SERVICES BANK, succursale de Zürich, Bleicherweg 7, 8027 Zürich (Schweiz). Dort erhalten Sie auch kostenlos und in deutscher Sprache weitere praktische Informationen zum Fonds, den Verkaufsprospekt mit den Anlagebedingungen, Das Basisinformationsblatt sowie die Jahres- und Halbjahresberichte.

Auch wenn ODDO BHF Asset Management und deren Informationsdienstleister, einschließlich, aber nicht beschränkt auf MSCI ESG Research LLC und deren Tochtergesellschaften (nachfolgend „ESG Parteien“) Informationen (nachfolgend „Informationen“) von als vertrauenswürdig erachteten Quellen beziehen, übernimmt keine der ESG Parteien eine Garantie oder Gewährleistung hinsichtlich der Echtheit, Richtigkeit und/oder Vollständigkeit der hier verwendeten Daten oder eine stillschweigende oder ausdrückliche Gewährleistung für die Marktgängigkeit oder Eignung der Daten für einen bestimmten Zweck. Die Informationen dürfen ausschließlich für Ihre internen Zwecke verwendet werden und weder weitergegeben, auf sonstige Art wiedergegeben werden, noch als Basis oder Komponente von jedweden Finanzinstrumenten und –produkten sowie Indizes dienen. Weiterhin darf keine der Informationen zur Entscheidung über den Kauf oder Verkauf eines Wertpapiers oder den Zeitpunkt von Erwerb oder Veräußerung eines Wertpapiers verwendet werden. Keine der ESG Parteien haftet für Fehler oder Unterlassungen in Verbindung mit den verwendeten Daten, oder für jedwede direkte, indirekte, Folge- oder sonstige Schäden (inklusive entgangener Gewinne) oder Vertragsstrafen, selbst wenn auf die Möglichkeit solcher Schäden hingewiesen wurde. ©2021 MCSI ESG Research LLC. Verwendet mit Genehmigung.

**ODDO BHF AM SAS** Von der französischen Börsenaufsicht (Autorité des Marchés Financiers) unter der Nr. GP 99011 zugelassene

Fondsverwaltungsgesellschaft. Vereinfachte Aktiengesellschaft französischen Rechts mit einem Kapital von 21.500.000 €. Eingetragen in das Handels- und

Gesellschaftsregister Paris unter der Nr. 340 902 857. 12 boulevard de la Madeleine – 75440 Paris Cedex 09 Frankreich – Telefon: 33 1 44 51 85 00. [AM.ODDO-BHF.COM](http://AM.ODDO-BHF.COM)