ODDO BHF
ASSET MANAGEMENT

ODDO BHF Sustainable Euro Corporate Bond

30 SEPTEMBER 2026

CR-EUR - Eur | *Renten - Investment Grade - Eurozone*

Fondsvermögen	450 M€	Morningstar™ Kategorie	
Nettoinventarwert je Anteil	18,30€	Unternehmensanleihen EUR	
Veränderung ggü. Vormonat	-0,30€	★★ Rating per 30.09.26	
		Rating per 31.08.26	

1 **2** 3 4 5 6 7

Risikoprofil (1)

6	**8**	9

SFDR-Klassifizierung[2]

Länder, in denen der Fonds zum Vertrieb in der breiten Öffentlichkeit zugelassen ist:

FR IT CHE DEU AUT PRT SWE GBR LUX FIN NOR

FONDSMANAGEMENT

Bastian Gries, Maik Ohm, Tim Weber

VERWALTUNGSGESELLSCHAFT

ODDO BHF AM SAS

MERKMALE

Empfohlene Mindestanlagedauer 3 bis 5 Jahre
1. NAV-Datum 19.03.02
Auflegungsdatum des Fonds 13.03.02

Rechtsform	Teilfonds von lux. SICAV ODDO BHF
ISIN	LU0145975222
Bloomberg-Ticker	WESECBC LX
Ertragsverwendung	Thesaurierung
Erstinvestition	100 EUR
Ausgelagerter Fondsmanager	ODDO BHF AM GmbH
Zeichnungen/ Rücknahmen	12:00, T+0
Bewertung	Täglich
Verwaltungsvergütung	Jährlicher Satz von maximal 0,90%, vierteljährlich zahlbar und auf der Basis des durchschnittlichen Nettovermögens des Teilfonds für den betreffenden Monat berechnet
Erfolgsbezogene Vergütung	N/A
Ausgabeaufschlag	5 % (höchstens)
Rückgabegebühr	Entfällt
Verwaltungsgebühren und sonstige Betriebskosten	1,012 %

Risikomessung	3 Jahre	5 Jahre
Sharpe Ratio	0,15	-0,69
Information Ratio	-0,95	-0,70
Tracking Error (%)	0,50	0,64

ANLAGESTRATEGIE

Das Anlageziel des Teilfonds besteht darin, langfristiges Kapitalwachstum zu erzielen. Der Teilfonds legt mindestens 2/3 seines Gesamtvermögens in Schuldtiteln öffentlicher und privater Unternehmen aller Sektoren an: Es bestehen keine geografischen Beschränkungen. Mindestens 80% der Schuldtitel lauten auf Euro.

Referenzindex : IBoxx € Corporates (TR)

Jährliche Nettoperformance (12 Monate rollierend)

von	09/16	09/17	09/18	09/19	09/20	09/21	09/22	09/23	09/24	09/25
bis	09/17	09/18	09/19	09/20	09/21	09/22	09/23	09/24	09/25	09/26
FONDS	**0,1%**	**-1,1%**	**5,6%**	**-0,9%**	**2,3%**	**-15,9%**	**2,8%**	**9,6%**	**3,1%**	**-2,0%**
Fonds (3)	-4,7%									-2,0%
Referenzindex	0,5%	0,0%	6,2%	0,2%	1,6%	-15,7%	3,6%	9,5%	3,6%	-1,0%

(3) Neben den auf Fondsebene anfallenden Kosten wurden zusätzlich die auf Kundenebene anfallenden Kosten berücksichtigt. Ausgabeaufschlag von Ausgabepreis einmalig bei Kauf 5% (=50 € bei einem beispielhaften Anlagebetrag von 1.000,-- €); Rücknahmeabschlag vom Rücknahmepreis einmalig bei Rückgabe 0% (=0 € bei einem beispielhaften Anlagebetrag von 1.000,-- €). Zusätzlich können Depotkosten anfallen, die die Wertentwicklung mindern. Bitte kontaktieren Sie hierzu Ihre depotführende Stelle.

Wertentwicklung im Kalenderjahr (1. Januar - 31. Dezember)

	2017	2018	2019	2020	2021	2022	2023	2024	2025
FONDS	**2,3%**	**-2,6%**	**6,0%**	**2,2%**	**-1,4%**	**-14,1%**	**7,8%**	**4,3%**	**2,4%**
Referenzindex	2,4%	-1,3%	6,3%	2,7%	-1,1%	-14,2%	8,2%	4,6%	3,0%

Kumulative und annualisierte Nettorenditen

	Annualisierte Wertentwicklung			Kumulierte Wertentwicklung					
	3 Jahre	5 Jahre	10 Jahre	1 M	Lfd. Jahr	1 Jahr	3 Jahre	5 Jahre	10 Jahre
FONDS	**3,5%**	**-0,9%**	**0,1%**	**-1,6%**	**-2,1%**	**-2,0%**	**10,8%**	**-4,2%**	**1,5%**
Referenzindex	4,0%	-0,4%	0,6%	-1,4%	-1,3%	-1,0%	12,3%	-1,9%	6,5%

Die Wertentwicklung in der Vergangenheit lässt keine Rückschlüsse auf die künftige Wertentwicklung zu. Sie schwankt im Laufe der Zeit.

Annualisierte Volatilität

	1 Jahr	3 Jahre	5 Jahre	10 Jahre
FONDS	2,9%	3,3%	4,3%	4,0%
Referenzindex	2,7%	3,1%	4,3%	3,8%

*Das Glossar der verwendeten Indikatoren steht unter zum Download bereit www.am.oddo-bhf.com im Abschnitt Informationen. | Quellen: ODDO BHF AM SAS, Bloomberg, Morningstar® Sustainalytics bietet Analysen auf Unternehmensebene, die bei der Berechnung des Sustainability Score von Morningstar verwendet werden.

(1) Der Gesamtrisikoindikator (SRI) hilft Ihnen, das mit diesem Produkt verbundene Risiko im Vergleich zu anderen Produkten einzuschätzen. Er zeigt, wie hoch die Wahrscheinlichkeit ist, dass Sie bei diesem Produkt Geld verlieren, weil sich die Märkte in einer bestimmten Weise entwickeln oder wir nicht in der Lage sind, Sie auszubezahlen. Die Skala des Indikators reicht von 1 (geringes Risiko) bis 7 (hohes Risiko). Die Einstufung ist nicht konstant und kann sich entsprechend dem Risikoprofil des Fonds verändern. Die niedrigste Kategorie ist nicht gleichbedeutend mit risikolos. Historische Daten, wie sie zur Berechnung des SRI verwendet werden, sind möglicherweise kein verlässlicher Hinweis auf das künftige Risikoprofil des Fonds. Das Erreichen der Anlageziele im Hinblick auf das Risiko kann nicht garantiert werden.

(2) Informationen zur EU-Verordnung zur Offenlegung von Nachhaltigkeitsinformationen (Sustainable Finance Disclosure Regulation, SFDR) sind im Dokument unter SFDR-Klassifizierung(2) zu finden.

ODDO BHF Sustainable Euro Corporate Bond

30 SEPTEMBER 2026

CR-EUR - Eur | ***Renten - Investment Grade - Eurozone***

Wichtige Kennzahlen	
Yield To Maturity (YTM)*	4,50 %
Yield To Worst (YTW)*	4,28 %
Modified duration to maturity	4,47
Modified duration to worst	4,46
Durchschnittliche Laufzeit (Jahre)	4,89

Futures und Optionen werden nicht in die Berechnung der Rendite einbezogen. Die "Yield to Maturity" wird vor der Währungsabsicherung berechnet. Das "Yield to worst" wird nach Währungsabsicherung berechnet.

*Das Glossar der verwendeten Indikatoren steht auf www.am.oddo-bhf.com im Abschnitt „INFORMATIONEN" zum Download zur Verfügung.

SEKTORALLOKATION

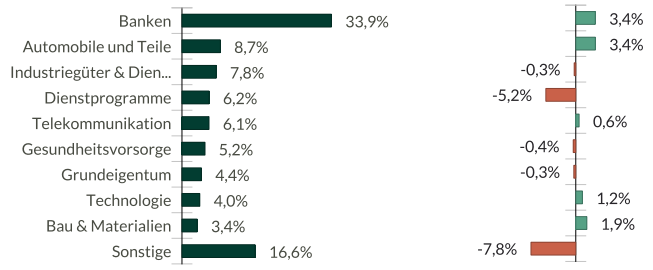

Geldmarkt 3,6%

LÄNDERALLOKATION (RISIKOLAND)

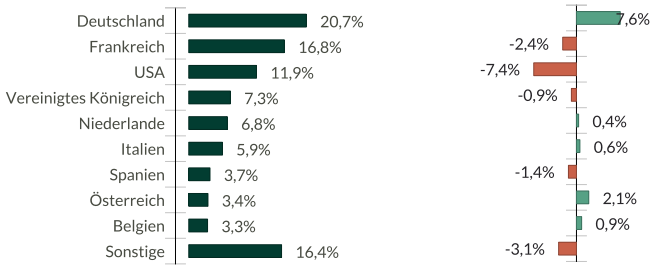

Kasse 3,6%

Fonds | Übergewichtung | Untergewichtung gegenüber Benchmark

CREDIT RATINGALLOKATION

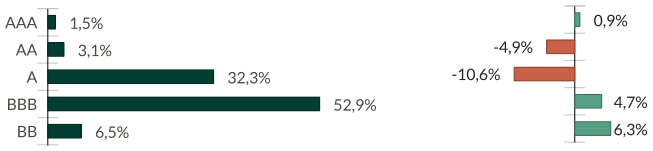

Kasse 3,6%

Die Aufteilung berücksichtigt das Rating des Emittenten oder bei Emissionen.

DURATIONSSTRUKTUR

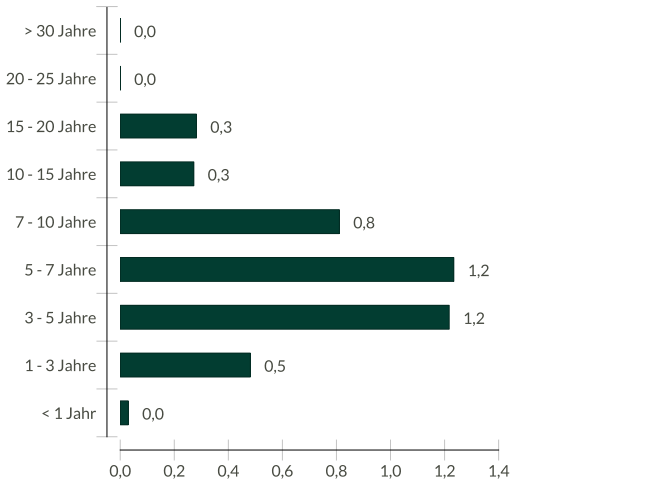

Gewichtete durchschnittl. CO2-Intensität (TeqCO2 / Mio. € Umsatz)	FONDS	Referenzindex
Gewichtete CO2-Intensität	**46,4**	96,7
Anteil analysierter Titel	**100,0%**	100,0%

Quelle: MSCI. Wir nutzen die Emissionskategorien Scope 1 (Direktemissionen) und 2 (Indirekte Emissionen aus Strom, Fernwärme oder Dampf) zur Berechnung der CO2-Intensität, die in Tonnen CO2 je Million € Umsatz angegeben wird. Barbestände und Derivate werden nicht berücksichtigt.

Methodik bezüglich der Messung der Kohlenstoffintensität : siehe Details auf Seite 4

Größte Emittenten im Portfolio

	Gewichtung im Fonds (%)	Land	Sektor	MSCI ESG Rating
COMMERZBANK AG	3,64	Deutschland	Banken	AA
DEUTSCHE BANK AG	2,91	Deutschland	Banken	AA
VOLKSWAGEN LEASING GMBH	2,69	Deutschland	Automobile und Teile	B
BANQUE FEDERATIVE DU CREDIT	2,67	Frankreich	Banken	AA
SOCIÉTÉ GÉNÉRALE SA	2,64	Frankreich	Banken	AAA

** rebased on the rated part of the fund | rating according to MSCI from CCC (High Risk) to AAA (Strong Opportunity)

©2021 MSCI ESG Research LLC. Reproduced by permission

ODDO BHF
ASSET MANAGEMENT

ODDO BHF Sustainable Euro Corporate Bond

30 SEPTEMBER 2026

CR-EUR - Eur | ***Renten - Investment Grade - Eurozone***

NACHHALTIGKEITSBERICHT - ÜBERBLICK

ESG-Bewertung

	FONDS	Referenzindex
	Sept. 26	Sept. 26
MSCI ESG Rating	AA	AA
ESG-Abdeckung**	94,2%	95,6%

Referenzindex : IBoxx € Corporates (TR)

GEWICHTETES DURCHSCHNITTLICHES E,S UND G RANKING*

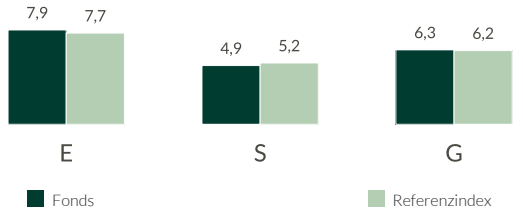

AUFSCHLÜSSELUNG NACH ESG-RANKING** (%)

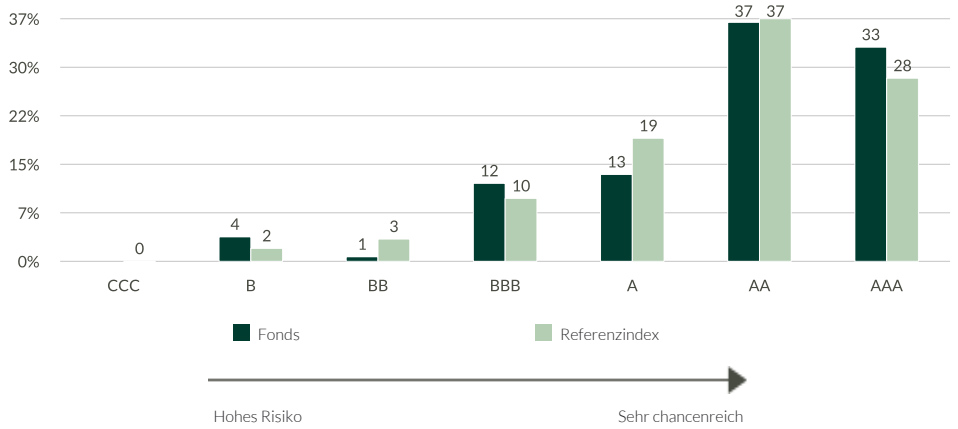

5 Titel mit dem höchsten ESG-Score

	Sektor	Land	Gewichtung im Fonds (%)	MSCI ESG Rating
SOCIÉTÉ GÉNÉRALE SA	Banken	Frankreich	2,64	AAA
INTESA SANPAOLO SPA	Banken	Italien	1,85	AAA
SSE PLC	Dienstprogramme	Großbritannien	1,42	AAA
ING GROEP NV	Banken	Niederlande	1,33	AAA
VONOVIA SE	Grundeigentum	Deutschland	1,27	AAA
Zwischensumme Top 5	-	-	**8,51**	-

*ESG rank at the end of the period

** rebased on the rated part of the fund | rating according to MSCI from CCC (High Risk) to AAA (Strong Opportunity)

©2021 MSCI ESG Research LLC. Reproduced by permission

ODDO BHF Sustainable Euro Corporate Bond

30 SEPTEMBER 2026

CR-EUR - Eur | ***Renten - Investment Grade - Eurozone***

NACHHALTIGKEITSBERICHT– METHODIK

ODDO BHF AM ist der Ansicht, dass die Messung der Auswirkungen einer Anlage unter ökologischen, sozialen und die Unternehmensführung betreffenden Gesichtspunkten von wesentlicher Bedeutung für die Förderung guter Praktiken bei der ESG-Integration ist. Dazu ist es unerlässlich, über zuverlässige, einfache quantitative Kriterien (keine Nachbearbeitung) zu verfügen und einen Vergleich zwischen Portfolios unabhängig von ihrer Zusammensetzung (Large- vs. Mid-Caps, geografische und sektorale Vielfalt) zu ermöglichen. Die Wahl der Indikatoren ist daher entscheidend für die Relevanz der Messung der Auswirkungen. Die Daten für die Umweltkennzahlen stammen von MSCI, unserem externen Anbieter für nicht-finanzielle Analysen. Wir geben systematisch die Verfügbarkeit der Daten auf der Ebene des Portfolios und seiner Benchmark an.

ESG-Integration bei ODDO BHF Asset Management | 3 systematische Schritte

Ausschlüsse

- Normative Ausschlüsse:Ausschluss von Unternehmen, die bestimmte internationale Standards nicht erfüllen (chemische Waffen, Antipersonenminen, Grundsätze des Global Compact, usw.).
- Sektor-basiert: Vollständiger oder Teilausschluss bestimmter Sektoren oder Aktivitäten anhand ethischer Kriterien (Tabak, Glücksspiel, Rüstung, Erwachsenenunterhaltung / Pornographie, Kohle, usw.)

ESG-Ratings

- Nutzung der MSCI Daten basierend auf einem „Best-in-Class" Ansatz
- Alle als Anlagen in Frage kommenden Titel haben mindestens ein BB-Rating.

Dialog und Vereinbarung

- Regelmäßiger Austausch mit Unternehmen zu ESG-Themen
- Individuelles und kollaboratives Engagement
- Aufnahme der ESG-Analyse in die Abstimmungspolitik von ODDO BHF Asset Management
- Eskalationsverfahren, wenn das Engagement nicht zu dem gewünschten Ergebnis führt

ESG-Ratingmethodik

MSCI

Umwelt	Soziales	Führung
• Klimawandel • Natürliche Ressourcen • Verschmutzung & Abfall • Umweltchancen	• Human Capital • Produktverantwortung • Widerstand von stakeholdern • Soziale Chancen	• Corporate Governance • Unternehmensverhalten

Kennzahlen zur Exponierung ggü. ESG Chancen und Risken, Management-Kennzahlen und Industrie-spezifische Gewichtung

Das finale Ergebnis liegt zwischen 1 – 10 und ergibt ein Rating zwischen AAA und CCC

0 - 2,857		2,857 - 7,143			7,143 - 10	
CCC	B	BB	BBB	A	AA	AAA

Hohes Risiko... ...Sehr chancenreich

Quellen: ODDO BHF AM SAS, MSCI.

Methodik bezüglich der Messung der Kohlenstoffintensität: Wir haben unsere Methodik zur Berechnung der Kohlenstoffintensität aktualisiert. Ab dem 31. Januar 2023 werden geschätzte Kohlenstoffwerte verwendet, wenn die gemeldeten Kohlenstoffwerte nicht verfügbar oder nicht stimmig sind. Die Schätzungen basieren auf dem durchschnittlichen Kohlenstoffwert (Scope-1- und Scope-2-Emissionen) von vergleichbaren Unternehmen der Branche in Abhängigkeit des Umsatzes.

ODDO BHF Sustainable Euro Corporate Bond

30 SEPTEMBER 2026

CR-EUR - Eur | ***Renten - Investment Grade - Eurozone***

MONATLICHER MANAGEMENT-KOMMENTAR

Im September beschleunigte sich der weltweite Ausverkauf bei festverzinslichen Wertpapieren, angetrieben durch bessere Konjunkturdaten und eine restriktive Geldpolitik der Zentralbanken, was zu einer Neubewertung der Realzinsen führte. Die Spreads weiteten sich parallel zur steigenden Zinsvolatilität aus, wobei Staatsanleihen von Ländern mit schwächerer Haushaltslage, wie Frankreich und Italien, deutlich hinter dem Markt zurückblieben. Frankreich steht derzeit im Rampenlicht, da der Staatshaushalt vor dem Hintergrund eines sehr hohen Haushaltsdefizits und einer politischen Pattsituation, die die Verabschiedung von Sparmaßnahmen erschweren, verhandelt wird. Darüber hinaus belastet die bevorstehende Wahl im Jahr 2027 die Stimmung, da die Aussicht besteht, dass rechts- oder linksextreme Kandidaten in die Stichwahl kommen könnten. Die makroökonomischen Daten blieben insbesondere in den USA stark und verbesserten sich zugleich in der Eurozone. Der Arbeitsmarktbericht zeigte im August eine kräftige Erholung des US-Arbeitsmarktes. Die Konsumausgaben erholten sich deutlich gegenüber dem schwachen Juli: Das Konsumwachstum beläuft sich im dritten Quartal auf annualisierter Basis auf knapp 3%, und die Einkaufsmanagerindizes blieben in allen Bereichen deutlich im expansiven Bereich, was auf ein Wirtschaftswachstum über dem Potenzial hindeutet. In der Eurozone standen unterdessen die Frühindikatoren im Mittelpunkt, die den Erwartungen einer konfliktbedingten Konjunkturabkühlung widersprachen und eine breit angelegte Beschleunigung sowohl im verarbeitenden Gewerbe als auch im Dienstleistungssektor zeigten. Der Inflationsdruck blieb insbesondere aufgrund hoher Raffineriemargen und daraus resultierenden Rekordpreisen für Destillate wie Diesel hoch. Auf diesem Grund legten die Zentralbanken eine restriktive Haltung an den Tag. Sie hoben ihre Prognosen sowohl für die Inflation als auch für das Wachstum an und signalisierten weitere mögliche Zinserhöhungen, was wiederum den Ausverkauf bei Anleihen verschärfte. Positiv anzumerken ist, dass sich der bisherige Inflationsanstieg weitgehend auf den Energiesektor und damit verbundene Bereiche beschränkt und kaum Anzeichen für Zweitrundeneffekte zu erkennen sind. Das solide Emissionsvolumen an den Märkten für Unternehmensanleihen im September wurde von den Anlegern trotz begrenzter Neuemissionsprämien gut aufgenommen. In diesem Umfeld schlossen die Spreads von Unternehmensanleihen mit Investment-Grade-Rating den Monat mit einem Plus von 12 Bp., während die Spreads von Hochzinsanleihen eine Underperformance verzeichneten und sich um 39 Bp. ausweiteten. Die Renditen 10-jähriger Bundesanleihen lagen zum Monatsende deutlich höher bei 3,59%, während jene 10-jähriger US-Treasuries auf 5,29% stiegen und damit hinter dem Markt zurückblieben.

Das Fondsmanagementteam verringerte das Risiko im Monatsverlauf leicht. Die Titelauswahl belastete die Performance aufgrund negativer Titelauswahleffekte im Bankensektor.
Das Fondsmanagementteam beteiligte sich an mehreren Neuemissionen, unter anderem von Teva, Renault und Bertelsmann.

RISIKEN:

Der Fonds ist folgenden Risiken unterworfen :Kapitalverlustrisiko, Zinsänderungsrisiko, Kreditrisiken, Risiko in Verbindung mit dem diskretionären Fondsmanagement, Risiko in Verbindung mit der Anlage in Terminfinanzinstrumenten, Kontrahentenrisiko, Liquiditätsrisiko zugrunde liegender Vermögenswerte, Risiko in Verbindung mit High-Yield-Anleihen, Schwellenländerrisiko, Nachhaltigkeitsrisiko und zusätzlich : Währungsrisiken, Risiko in Verbindung mit Wandelanleihen, Risiken in Verbindung mit der Währungsumrechnung

SFDR-KLASSIFIZIERUNG[2]

Die EU-Verordnung zur Offenlegung von Nachhaltigkeitsinformationen (Sustainable Finance Disclosure Regulation, SFDR) ist ein Regelwerk der EU, das darauf abzielt, das Nachhaltigkeitsprofil von Fonds transparent, besser vergleichbar und für Endinvestoren besser verständlich zu machen.
Artikel 6: Das Fondsmanagementteam berücksichtigt bei der Anlageentscheidung keine Nachhaltigkeitsrisiken oder nachteiligen Auswirkungen von Anlageentscheidungen auf Nachhaltigkeitsfaktoren.
Artikel 8: Das Fondsmanagementteam adressiert Nachhaltigkeitsrisiken, indem es ESG-Kriterien (Umwelt und/oder Soziales und/oder Governance) in den Anlageentscheidungsprozess einbezieht. Artikel 9: Das Fondsmanagementteam verfolgt ein striktes nachhaltiges Anlageziel, das wesentlich zu den Herausforderungen des ökologischen Übergangs beiträgt, und adressiert Nachhaltigkeitsrisiken durch Ratings, die vom externen ESG-Datenanbieter der Verwaltungsgesellschaft bereitgestellt werden.

DISCLAIMER

Vorliegendes Dokument wurde durch die ODDO BHF AM SAS erstellt. Potenzielle Investoren sind aufgefordert, vor der Investition in den Fonds einen Anlageberater zu konsultieren. Der Anleger wird auf die mit der Anlage des Fonds in Investmentstrategie und Finanzinstrumente verbundenen Risiken und insbesondere auf das Kapitalverlustrisiko des Fonds hingewiesen. Bei einer Investition in den Fonds ist der Anleger verpflichtet, das Basisinformationsblatt (KID) und den Verkaufsprospekt des Fonds zu lesen, um sich ausführlich über sämtliche Risiken und Kosten der Anlage zu informieren. Der Wert der Kapitalanlage kann Schwankungen sowohl nach oben als auch nach unten unterworfen sein, und es ist möglich, dass der investierte Betrag nicht vollständig zurückgezahlt wird. Die Investition muss mit den Anlagezielen, dem Anlagehorizont und der Risikobereitschaft des Anlegers in Bezug auf die Investition übereinstimmen. ODDO BHF AM SAS übernimmt keine Haftung für Verluste oder Schäden jeglicher Art, die sich aus der Nutzung des gesamten Dokuments oder eines Teiles davon ergeben. Alle in diesem Dokument wiedergegebenen Einschätzungen und Meinungen dienen lediglich zur Veranschaulichung. Sie spiegeln die Einschätzungen und Meinungen des jeweiligen Autors zum Zeitpunkt der Veröffentlichung wider und können sich jederzeit ohne vorherige Ankündigung verändern, eine Haftung hierfür wird nicht übernommen. Die in dem vorliegenden Dokument angegebenen Nettoinventarwerte (NIW) dienen lediglich der Orientierung. Nur der in den Ausführungsanzeigen und den Depotauszügen angegebene NIW ist verbindlich. Ausgabe und Rücknahme von Anteilen des Fonds erfolgen zu einem zum Zeitpunkt der Ausgabe und Rücknahme unbekannten NIW .
Eine Zusammenfassung der Anlegerrechte ist kostenlos in elektronischer Form in englischer Sprache auf der Website verfügbar unter https://am.oddo-bhf.com/deutschland/de/privatanleger/infos_reglementaire. Die in diesem Marketing beschriebenen Fonds können in verschiedenen EU-Mitgliedstaaten zum Vertrieb angemeldet worden sein. Die Anleger werden darauf hingewiesen, dass die jeweilige Verwaltungsgesellschaft beschließen kann, die von ihr getroffenen Vorkehrungen für den Vertrieb der Anteile ihrer Fonds in Übereinstimmung mit Artikel 93a der Richtlinie 2009/65/EG und Artikel 32a der Richtlinie 2011/61/EU zu widerrufen.
Das Basisinformationsblatt (DEU, FR, GB, ITL, NOR, POR, SWD) und der Verkaufsprospekt (DEU, FR, GB) sind kostenlos erhältlich bei der ODDO BHF AM SAS, unter am.oddo-bhf.com oder bei autorisierten Vertriebspartnern erhältlich. Die Jahres- und Halbjahresberichte sind kostenlos erhältlich bei der ODDO BHF AM SAS oder unter am.oddo-bhf.com.
Die Richtlinien für die Bearbeitung von Beschwerden sind auf unserer Website am.oddo-bhf.com im Abschnitt über regulatorische Informationen zu finden. Kundenbeschwerden können in erster Linie an die folgende E-Mail-Adresse gerichtet werden: kundenservice@oddo-bhf.com. Der Fonds ist in der Schweiz zugelassen. Vertreter ist dort die 1741 Fund Solutions Ltd, Burggraben 16, 9000 St. Gallen (Schweiz), und Zahlstelle die ODDO BHF (Switzerland) Ltd, Gartenstrasse 14, 8002 Zürich (Schweiz). Beim Vertreter erhalten Sie auch kostenlos und in deutscher Sprache weitere praktische Informationen zum Fonds, den Verkaufsprospekt mit den Anlagebedingungen, das Basisinformationsblatt sowie die Jahres- und Halbjahresberichte.

Auch wenn ODDO BHF Asset Management und deren Informationsdienstleister, einschließlich, aber nicht beschränkt auf MSCI ESG Research LLC und deren Tochtergesellschaften (nachfolgend „ESG Parteien“) Informationen (nachfolgend „Informationen“) von als vertrauenswürdig erachteten Quellen beziehen, übernimmt keine der ESG Parteien eine Garantie oder Gewährleistung hinsichtlich der Echtheit, Richtigkeit und/oder Vollständigkeit der hier verwendeten Daten oder eine stillschweigende oder ausdrückliche Gewährleistung für die Marktgängigkeit oder Eignung der Daten für einen bestimmten Zweck. Die Informationen dürfen ausschließlich für Ihre internen Zwecke verwendet werden und weder weitergegeben, auf sonstige Art wiedergegeben werden, noch als Basis oder Komponente von jedweden Finanzinstrumenten und –produkten sowie Indizes dienen. Weiterhin darf keine der Informationen zur Entscheidung über den Kauf oder Verkauf eines Wertpapiers oder den Zeitpunkt von Erwerb oder Veräußerung eines Wertpapiers verwendet werden. Keine der ESG Parteien haftet für Fehler oder Unterlassungen in Verbindung mit den verwendeten Daten, oder für jedwede direkte, indirekte, Folge- oder sonstige Schäden (inklusive entgangener Gewinne) oder Vertragsstrafen, selbst wenn auf die Möglichkeit solcher Schäden hingewiesen wurde. @2021 MCSI ESG Research LLC. Verwendet mit Genehmigung.

ODDO BHF AM SAS Von der französischen Börsenaufsicht (Autorité des Marchés Financiers) unter der Nr. GP 99011 zugelassene Fondsverwaltungsgesellschaft.Vereinfachte Aktiengesellschaft französischen Rechts mit einem Kapital von 21.500.000 €. Eingetragen in das Handels- und Gesellschaftsregister Paris unter der Nr. 340 902 857. 12 boulevard de la Madeleine –75440 Paris Cedex 09 Frankreich –Telefon: 33 1 44 51 85 00. AM.ODDO-BHF.COM