

# ODDO BHF European High Dividend

30 APRIL 2026

DI-EUR - Eur | *Fundamentale Aktien - Large Cap - Europa*

Fondsvermögen	<b>145 M€</b>	Morningstar™ Kategorie :	① ② ③ ④ ⑤ ⑥ ⑦
Nettoinventarwert je Anteil	<b>111.205,60€</b>	Aktien aus Europa, Rendite	Risikoprofil (1)
Veränderung ggü. Vormonat	<b>3.934,82€</b>	Rating per 31.03.26	6 8 9
			SFDR-Klassifizierung <sup>2</sup>

Länder, in denen der Fonds zum Vertrieb in der breiten Öffentlichkeit zugelassen ist:

FR CHE DEU AUT

## FONDSMANAGEMENT

Véronique Gomez, Pierre Toussain

## VERWALTUNGSGESELLSCHAFT

ODDO BHF AM SAS

## MERKMALE

Empfohlene Mindestanlagedauer: 5 Jahre

1. NAV-Datum: 07.07.25

Auflegungsdatum des Fonds: 29.11.02

Rechtsform	OGAW Sondervermögen
ISIN	FR001400ZAU4
Bloomberg-Ticker	ODBEHDI FP
Ertragsverwendung	Ausschüttung
Erstinvestition	250000 EUR
Verwaltungsgesellschaft (der Delegation)	-
Zeichnungen/Rücknahmen	11:15, T+0
Bewertung	Täglich
WKN	A41AHF
Verwaltungsvergütung	maximal 0,90 % des Nettovermögens

**Erfolgsbezogene Vergütung**  
Höchstens 20% der Outperformance des Fonds gegenüber seinem Referenzindex, nachdem eine unterdurchschnittliche Wertentwicklung der letzten fünf Geschäftsjahre vollständig ausgeglichen wurde.

Ausgabeaufschlag 4 % (höchstens)

Rückgabegebühr Entfällt

Verwaltungsgebühren und sonstige Betriebskosten 1,18 % (\*\*)

Annualisierte Volatilität	1 Jahr	3 Jahre	5 Jahre

FONDS	
Referenzindex	

## ANLAGESTRATEGIE

Der ODDO BHF European High Dividend legt hauptsächlich in europäischen Aktien an, die eine hohe Rendite versprechen, und strebt hinsichtlich des Verhältnisses Rendite/Volatilität die Optimierung seiner jährlichen Wertentwicklung über einen Mindestzeitraum von 5 Jahren an. Bei der Verwaltung wird die Fundamentalanalyse von Unternehmen bevorzugt. Die Orientierung hin zu Substanzwerten führt bei der Portfoliozusammensetzung zu einer „Value“-Ausrichtung.

Referenzindex : 100% MSCI Europe (Net Return)

NIW-Entwicklung seit 07.07.25	
NIW bei Auflegung	<b>100.000,00€</b>
NIW vom 30.04.26	<b>111.205,60€</b>
Der ursprüngliche Nettoinventarwert stammt vom 07.07.25	

Da die Anteilsklasse vor weniger als 12 Monaten lanciert wurde, ist es uns nicht gestattet, ihre Wertentwicklung offenzulegen.

Wertentwicklung im Kalenderjahr (1. Januar - 31. Dezember)										
	2016	2017	2018	2019	2020	2021	2022	2023	2024	2025

FONDS	
Referenzindex	

Kumulative und annualisierte Nettoernditen									
	Annualisierte Wertentwicklung			Kumulierte Wertentwicklung					
	3 Jahre	5 Jahre	seit Auflegung	1 Monat	Lfd. Jahr	1 Jahr	3 Jahre	5 Jahre	seit Auflegung
FONDS	-	-	-	-	-	-	-	-	-
Referenzindex	-	-	-	-	-	-	-	-	-

Die Wertentwicklung in der Vergangenheit lässt keine Rückschlüsse auf die künftige Wertentwicklung zu. Sie schwankt im Laufe der Zeit.

Risikomessung	1 Jahr
Sharpe Ratio	-
Information Ratio	-
Tracking Error (%)	-
Beta	-
Korrelationskoeffizient (%)	-
Jensen-Alpha (%)	-

\*Das Glossar der verwendeten Indikatoren steht unter zum Download bereit [www.am.oddo-bhf.com](http://www.am.oddo-bhf.com) im Abschnitt Informationen. | Quellen: ODDO BHF AM SAS, Bloomberg, Morningstar® Sustainalytics bietet Analysen auf Unternehmensebene, die bei der Berechnung des Sustainability Score von Morningstar verwendet werden.

(1) Der Gesamtrisikoindikator (SRI) hilft Ihnen, das mit diesem Produkt verbundene Risiko im Vergleich zu anderen Produkten einzuschätzen. Er zeigt, wie hoch die Wahrscheinlichkeit ist, dass Sie bei diesem Produkt Geld verlieren, weil sich die Märkte in einer bestimmten Weise entwickeln oder wir nicht in der Lage sind, Sie auszubezahlen. Die Skala des Indikators reicht von 1 (geringes Risiko) bis 7 (hohes Risiko). Die Einstufung ist nicht konstant und kann sich entsprechend dem Risikoprofil des Fonds verändern. Die niedrigste Kategorie ist nicht gleichbedeutend mit risikolos. Historische Daten, wie sie zur Berechnung des SRI verwendet werden, sind möglicherweise kein verlässlicher Hinweis auf das künftige Risikoprofil des Fonds. Das Erreichen der Anlageziele im Hinblick auf das Risiko kann nicht garantiert werden.

(\*\*) Die laufenden Kosten basieren auf den Kosten des vorangegangenen Geschäftsjahres. Für sämtliche Fonds, deren erstes Geschäftsjahr noch nicht abgeschlossen ist, wird eine Schätzung vorgenommen.

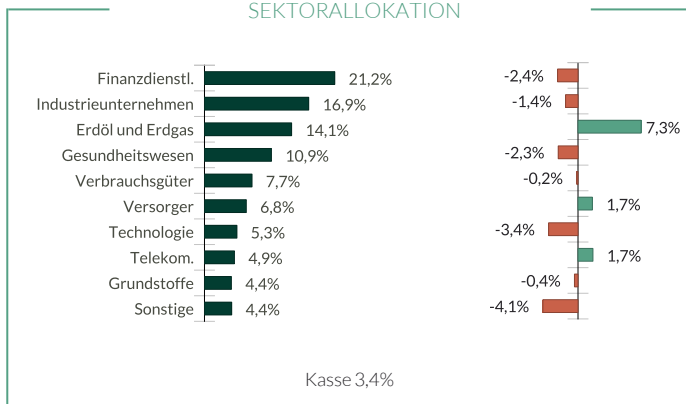
(2) Informationen zur EU-Verordnung zur Offenlegung von Nachhaltigkeitsinformationen (Sustainable Finance Disclosure Regulation, SFDR) sind im Dokument unter SFDR-Klassifizierung(2) zu finden.

# ODDO BHF European High Dividend

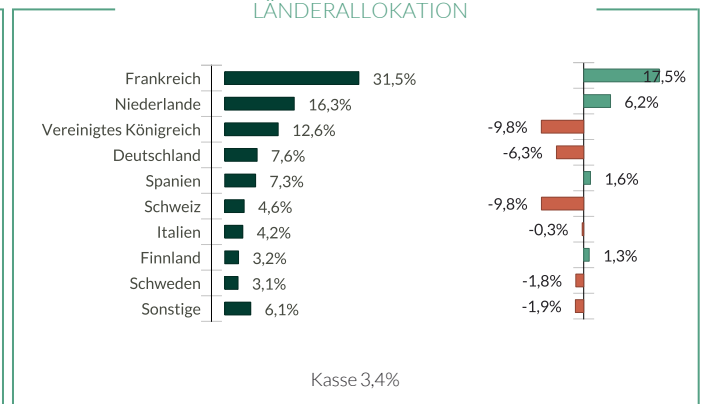
30 APRIL 2026

DI-EUR - Eur | Fundamentale Aktien - Large Cap - Europa

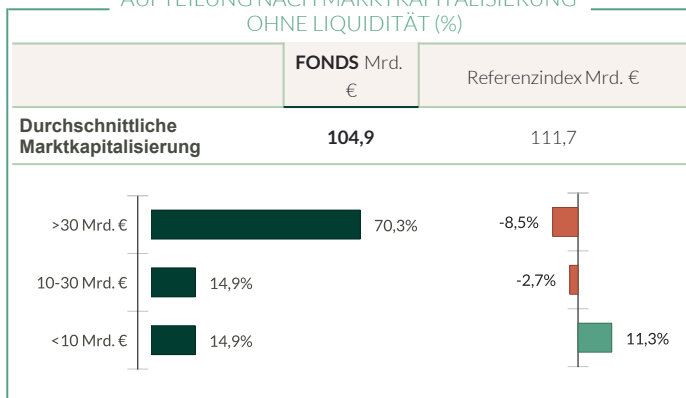
## SEKTORALLOKATION



## LÄNDERALLOKATION



## AUFTEILUNG NACH MARKTKAPITALISIERUNG OHNE LIQUIDITÄT (%)



■ Fonds ■ Übergewichtung ■ Untergewichtung gegenüber Benchmark

## Gewichtete durchschnittl. CO<sub>2</sub>-Intensität (TegCO<sub>2</sub> / Mio. € Umsatz)

	FONDS	Referenzindex
<b>Gewichtete CO<sub>2</sub>-Intensität</b>	<b>100,5</b>	101,1
<b>Anteil analysierter Titel</b>	<b>100,0%</b>	100,0%

Quelle: MSCI. Wir nutzen die Emissionskategorien Scope 1 (Direktemissionen) und 2 (Indirekte Emissionen aus Strom, Fernwärme oder Dampf) zur Berechnung der CO<sub>2</sub>-Intensität, die in Tonnen CO<sub>2</sub> je Million € Umsatz angegeben wird. Barbestände und Derivate werden nicht berücksichtigt. Methodik bezüglich der Messung der Kohlenstoffintensität : siehe Details auf Seite 4

## Größte Positionen im Portfolio

	Gewichtung im Fonds (%)	Gewichtung im Referenzindex (%)	Land	Sektor	MSCI ESG Rating
Asml Holding Nv	3,10	3,98	Niederlande	Technologie	AAA
Hsbc Holdings Plc	3,04	2,25	Vereinigtes Königreich	Finanzdienstl.	AA
Schneider Electric Se	2,94	1,23	Frankreich	Industrieunternehmen	AA
Totalenergies Se	2,73	1,32	Frankreich	Erdöl und Erdgas	AA
Astrazeneca Plc	2,47	2,10	Vereinigtes Königreich	Gesundheitswesen	A
Allianz Se-Reg	2,45	1,24	Deutschland	Finanzdienstl.	AAA
Novartis Ag-Reg	2,35	2,01	Schweiz	Gesundheitswesen	AAA
Banco Santander Sa	2,31	1,28	Spanien	Finanzdienstl.	AA
Bnp Paribas	2,14	0,75	Frankreich	Finanzdienstl.	AAA
Danone	2,05	0,36	Frankreich	Verbrauchsgüter	AAA

Anzahl der Positionen **78**

# ODDO BHF European High Dividend

30 APRIL 2026

DI-EUR - Eur | *Fundamentale Aktien - Large Cap - Europa*

## NACHHALTIGKEITSBERICHT - ÜBERBLICK

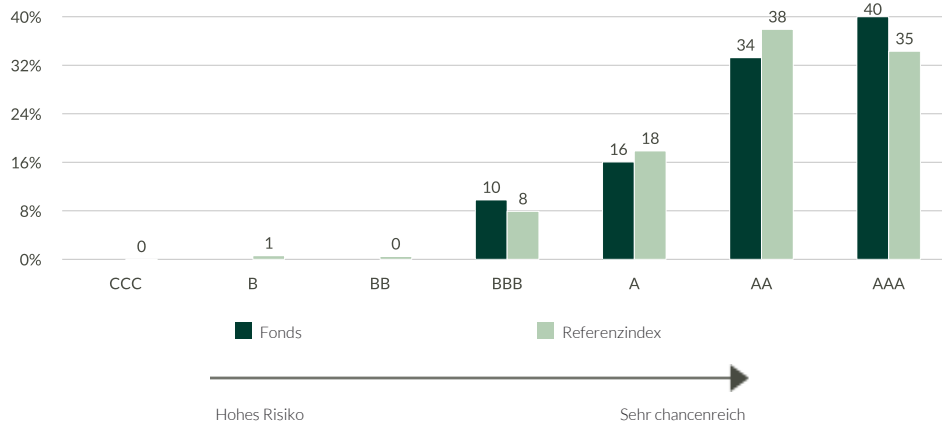
ESG-Bewertung		
	FONDS	Referenzindex
	Apr. 26	Apr. 26
<b>MSCI ESG Rating</b>	AA	AA
<b>ESG-Abdeckung**</b>	99,4%	100,0%

Referenzindex : 100% MSCI Europe (Net Return)

GEWICHTETES DURCHSCHNITTLICHES E,S UND G RANKING\*



AUFSCHLÜSSELUNG NACH ESG-RANKING\*\* (%)



### 5 Titel mit dem höchsten ESG-Score

	Sektor	Land	Gewichtung im Fonds (%)	MSCI ESG Rating
Asml Holding Nv	Technologie	Niederlande	3,10	AAA
Allianz Se-Reg	Finanzdienstl.	Deutschland	2,45	AAA
Novartis Ag-Reg	Gesundheitswesen	Schweiz	2,35	AAA
Bnp Paribas	Finanzdienstl.	Frankreich	2,14	AAA
Danone	Verbrauchsgüter	Frankreich	2,05	AAA
<b>Zwischensumme Top 5</b>	-	-	<b>12,09</b>	-

\*ESG rank at the end of the period

\*\* rebased on the rated part of the fund | rating according to MSCI from CCC (High Risk) to AAA (Strong Opportunity)

©2021 MSCI ESG Research LLC. Reproduced by permission

# ODDO BHF European High Dividend

30 APRIL 2026

DI-EUR - Eur | *Fundamentale Aktien - Large Cap - Europa*

## NACHHALTIGKEITSBERICHT-METHODIK

ODDO BHF AM ist der Ansicht, dass die Messung der Auswirkungen einer Anlage unter ökologischen, sozialen und die Unternehmensführung betreffenden Gesichtspunkten von wesentlicher Bedeutung für die Förderung guter Praktiken bei der ESG-Integration ist. Dazu ist es unerlässlich, über zuverlässige, einfache quantitative Kriterien (keine Nachbearbeitung) zu verfügen und einen Vergleich zwischen Portfolios unabhängig von ihrer Zusammensetzung (Large- vs. Mid-Caps, geografische und sektorale Vielfalt) zu ermöglichen. Die Wahl der Indikatoren ist daher entscheidend für die Relevanz der Messung der Auswirkungen. Die Daten für die Umweltkennzahlen stammen von MSCI, unserem externen Anbieter für nicht-finanzielle Analysen. Wir geben systematisch die Verfügbarkeit der Daten auf der Ebene des Portfolios und seiner Benchmark an.

### ESG-Integration bei ODDO BHF Asset Management | 3 systematische Schritte

**Ausschlüsse**

- **Normative Ausschlüsse:** Ausschluss von Unternehmen, die bestimmte internationale Standards nicht erfüllen (chemische Waffen, Antipersonenminen, Grundsätze des Global Compact, usw.).
- **Sektor-basiert:** Vollständiger oder Teilausschluss bestimmter Sektoren oder Aktivitäten anhand ethischer Kriterien (Tabak, Glücksspiel, Rüstung, Erwachsenenunterhaltung / Pornographie, Kohle, usw.)

**ESG-Ratings**

- Nutzung der MSCI Daten basierend auf einem „Best-in-Class“ Ansatz
- Alle als Anlagen in Frage kommenden Titel haben mindestens ein BB-Rating.

**Dialog und Vereinbarung**

- Regelmäßiger Austausch mit Unternehmen zu ESG-Themen
- Individuelles und kollaboratives Engagement
- Aufnahme der ESG-Analyse in die Abstimmungspolitik von ODDO BHF Asset Management
- Eskalationsverfahren, wenn das Engagement nicht zu dem gewünschten Ergebnis führt

### ESG-Ratingmethodik



**MSCI**

Umwelt	Soziales	Führung
<ul style="list-style-type: none"> <li>• Klimawandel</li> <li>• Natürliche Ressourcen</li> <li>• Verschmutzung &amp; Abfall</li> <li>• Umweltchancen</li> </ul>	<ul style="list-style-type: none"> <li>• Human Capital</li> <li>• Produktverantwortung</li> <li>• Widerstand von stakeholdern</li> <li>• Soziale Chancen</li> </ul>	<ul style="list-style-type: none"> <li>• Corporate Governance</li> <li>• Unternehmensverhalten</li> </ul>

Kennzahlen zur Exponierung ggü. ESG Chancen und Risiken, Management-Kennzahlen und Industrie-spezifische Gewichtung  
Das finale Ergebnis liegt zwischen 1 – 10 und ergibt ein Rating zwischen AAA und CCC

0 - 2,857    2,857 - 7,143    7,143 - 10

CCC    B    BB    BBB    A    AA    AAA

Hohes Risiko...    ...Sehr chancenreich

Quellen: ODDO BHF AM SAS, MSCI.

**Methodik bezüglich der Messung der Kohlenstoffintensität: Wir haben unsere Methodik zur Berechnung der Kohlenstoffintensität aktualisiert. Ab dem 31. Januar 2023 werden geschätzte Kohlenstoffwerte verwendet, wenn die gemeldeten Kohlenstoffwerte nicht verfügbar oder nicht stimmig sind. Die Schätzungen basieren auf dem durchschnittlichen Kohlenstoffwert (Scope-1- und Scope-2-Emissionen) von vergleichbaren Unternehmen der Branche in Abhängigkeit des Umsatzes.**

# ODDO BHF European High Dividend

30 APRIL 2026

DI-EUR - Eur | *Fundamentale Aktien - Large Cap - Europa*

## MONATLICHER MANAGEMENT-KOMMENTAR

Die europäischen Aktienmärkte schlossen den April mit deutlichen Kursgewinnen ab (STOXX 600: +4,8%) und ließen die Sorgen im Zusammenhang mit dem Konflikt im Nahen Osten weitgehend außer Acht. Der Ölpreis lag zugleich weiterhin bei über 100 USD pro Barrel, da zwar ein Waffenstillstand erklärt, aber keine Friedensvereinbarung getroffen worden war. Nach den bisherigen Veröffentlichungen der Ergebnisse für das erste Quartal verbessert sich das Gewinnwachstum pro Aktie insgesamt, doch die europäischen Unternehmen geben angesichts der mit dem Konflikt verbundenen Unsicherheiten vorsichtigere Prognosen ab.

Im Berichtszeitraum verzeichnete das Gesundheitswesen (-1,0%) als einziger der 20 Sektoren des STOXX 600 einen Rückgang. Zu den schwächsten Sektoren zählten überdies „Konsumgüter/-dienstleistungen“ (+0,2%) und „Automobile“ (+0,8%). Die besten Ergebnisse erzielten die Sektoren „Technologie“ (+13,8%), „Medien“ (+9,5%) und „Banken“ (+9,0%).

Wir nahmen im Monatsverlauf aufgrund der Änderung des Referenzindexes einige Umschichtungen vor. Wir stockten unsere Bestände im Bankensektor durch den Kauf von Anteilen an HSBC (Vereinigtes Königreich), Banco Santander und BBVA (Spanien) sowie BNP Paribas (Frankreich) auf. BNP Paribas ist ein führendes Unternehmen auf dem europäischen Markt und dürfte von der Ankündigung seines neuen Effizienzplans sowie seinen Umsatzwachstumsprognosen, die durch Marktanteilsgewinne im Investmentbanking und eine Erholung im Privatkundengeschäft in Frankreich gestützt werden, profitieren. Gleichzeitig veräußerten wir unsere Position in Tryg (Versicherung, Dänemark).

Wir erhöhten zudem unsere Positionen im Gesundheitssektor durch unsere Käufe von GlaxoSmithKline und AstraZeneca (Vereinigtes Königreich) sowie die Aufnahme von Novo Nordisk, einem dänischen Pharmaunternehmen, das Marktführer bei GLP-1-Therapien gegen Adipositas (27% des Umsatzes 2025, Medikamente Wegovy und CagriSema) und Diabetes (67% des Umsatzes 2025, Medikamente Ozempic, Rybelsus, Victoza) ist. Unser Meinung nach spricht das derzeitige Bewertungsniveau (11,5-faches KGV auf Basis der für die nächsten 12 Monate prognostizierten Gewinne) für einen Einstieg, zusätzlich zur Wettbewerbsposition des Unternehmens und seiner Dividendenrendite, die wieder potenziell attraktiv sein könnte (laut Visible Alpha werden für 2027 +3,9% erwartet).

Darüber hinaus eröffneten wir eine Position in Unilever, einem britisch-niederländischen Unternehmen, das über ein Portfolio von mehr als 400 Konsumgütermarken verfügt, darunter Lebensmittel (26% des Umsatzes 2025), Reinigungsmittel (23%) sowie Kosmetik- (25%) und Körperpflegeprodukte (26%). Außerdem nahmen wir Ahold auf, einen niederländischen Konzern im Bereich schnelldrehende Produkte: Der Online-Handel (für den 2026 ein zweistelliges Wachstum erwartet wird), die Stärkung der Lieferkette in den USA, die zunehmende Präsenz von „Gesundheitsprodukten“ bei den Einzelhandelsmarken der Gruppe sowie das Kosteneinsparungsprogramm werden zum künftigen Gewinnwachstum von Ahold beitragen, das von Visible Alpha für die nächsten drei Jahre auf 7% pro Jahr geschätzt wird.

Ein weiterer Neuzugang ist Andritz, ein österreichisches Industrieunternehmen, das Ausrüstung für die Papierindustrie (38% des Umsatzes 2025), die Stahlindustrie (21% des Umsatzes), Wasserkraftanlagen (22%) und den Energiesektor (19%) liefert. Unsere Anlagethese stützt sich insbesondere auf die derzeitige positive Entwicklung im Bereich der Wasserkraft, der von den aktuell hohen Ölpreisen profitiert. Neuester Zuwachs ist das Unternehmen Rio Tinto, einer der weltweit größten Bergbaukonzerne, dessen künftige Ergebnisse vor allem durch die steigende weltweite Nachfrage nach Kupfer sowie durch Kostensenkungsmaßnahmen gestützt werden.

Gleichzeitig verkauften wir im Sektor „Erdöl und Erdgas“ unsere Positionen in Equinor (Norwegen) und Repsol (Spanien), um unser durch die volatilen Ölpreise bedingtes Risiko zu verringern und angesichts der hervorragenden Kursentwicklung dieser Unternehmen Gewinne mitzunehmen.

Die besten Wertentwicklungen verzeichneten STMicroelectronics (Technologie, Frankreich), Nexans (Industrie, Frankreich) und Vallourec (Erdöl und Erdgas, Frankreich). Belastet wurde der Fonds hingegen durch TotalEnergies (Erdöl und Erdgas, Frankreich), Siemens (Industrie, Deutschland) und Sanofi (Gesundheit, Frankreich).

## RISIKEN:

Der Fonds ist folgenden Risiken unterworfen :Kapitalverlustrisiko, Aktienrisiko, Zinsänderungsrisiko, Kreditrisiken, Risiko in Verbindung mit dem diskretionären Fondsmanagement, Währungsrisiken, Kontrahentenrisiko, Risiko in Verbindung mit dem Investment in Small und Mid Caps, Risiken im Zusammenhang mit Wertpapierfinanzierungsgeschäften und der Verwaltung von Sicherheiten, Risiken in Verbindung mit der Übergewichtung, Nachhaltigkeitsrisiko und zusätzlich : Risiko in Verbindung mit Wandelanleihen

## SFDR-KLASSIFIZIERUNG<sup>2</sup>

Die EU-Verordnung zur Offenlegung von Nachhaltigkeitsinformationen (Sustainable Finance Disclosure Regulation, SFDR) ist ein Regelwerk der EU, das darauf abzielt, das Nachhaltigkeitsprofil von Fonds transparent, besser vergleichbar und für Endinvestoren besser verständlich zu machen.

Artikel 6: Das Fondsmanagementteam berücksichtigt bei der Anlageentscheidung keine Nachhaltigkeitsrisiken oder nachteiligen Auswirkungen von Anlageentscheidungen auf Nachhaltigkeitsfaktoren.

Artikel 8: Das Fondsmanagementteam adressiert Nachhaltigkeitsrisiken, indem es ESG-Kriterien (Umwelt und/oder Soziales und/oder Governance) in den Anlageentscheidungsprozess einbezieht. Artikel 9: Das Fondsmanagementteam verfolgt ein striktes nachhaltiges Anlageziel, das wesentlich zu den Herausforderungen des ökologischen Übergangs beiträgt, und adressiert Nachhaltigkeitsrisiken durch Ratings, die vom externen ESG-Datenanbieter der Verwaltungsgesellschaft bereitgestellt werden.

**ODDO BHF AM SAS** Von der französischen Börsenaufsicht (Autorité des Marchés Financiers) unter der Nr. GP 99011 zugelassene

Fondsverwaltungsgesellschaft.Vereinfachte Aktiengesellschaft französischen Rechts mit einem Kapital von 21.500.000 €. Eingetragen in das Handels- und

Gesellschaftsregister Paris unter der Nr. 340 902 857. 12 boulevard de la Madeleine –75440 Paris Cedex 09 Frankreich –Telefon: 33 1 44 51 85 00. [AM.ODDO-BHF.COM](http://AM.ODDO-BHF.COM)

# ODDO BHF European High Dividend

30 APRIL 2026

**DI-EUR - Eur | Fundamentale Aktien - Large Cap - Europa**

## DISCLAIMER

Vorliegendes Dokument wurde durch die ODDO BHF AM SAS erstellt. Potenzielle Investoren sind aufgefordert, vor der Investition in den Fonds einen Anlageberater zu konsultieren. Der Anleger wird auf die mit der Anlage des Fonds in Investmentstrategie und Finanzinstrumente verbundenen Risiken und insbesondere auf das Kapitalverlustrisiko des Fonds hingewiesen. Bei einer Investition in den Fonds ist der Anleger verpflichtet, das Basisinformationsblatt (KID) und den Verkaufsprospekt des Fonds zu lesen, um sich ausführlich über sämtliche Risiken und Kosten der Anlage zu informieren. Der Wert der Kapitalanlage kann Schwankungen sowohl nach oben als auch nach unten unterworfen sein, und es ist möglich, dass der investierte Betrag nicht vollständig zurückgezahlt wird. Die Investition muss mit den Anlagezielen, dem Anlagehorizont und der Risikobereitschaft des Anlegers in Bezug auf die Investition übereinstimmen. ODDO BHF AM SAS übernimmt keine Haftung für Verluste oder Schäden jeglicher Art, die sich aus der Nutzung des gesamten Dokuments oder eines Teiles davon ergeben. Alle in diesem Dokument wiedergegebenen Einschätzungen und Meinungen dienen lediglich zur Veranschaulichung. Sie spiegeln die Einschätzungen und Meinungen des jeweiligen Autors zum Zeitpunkt der Veröffentlichung wider und können sich jederzeit ohne vorherige Ankündigung verändern, eine Haftung hierfür wird nicht übernommen. Die in dem vorliegenden Dokument angegebenen Nettoinventarwerte (NIW) dienen lediglich der Orientierung. Nur der in den Ausführungsanzeigen und den Depotauszügen angegebene NIW ist verbindlich. Ausgabe und Rücknahme von Anteilen des Fonds erfolgen zu einem zum Zeitpunkt der Ausgabe und Rücknahme unbekanntem NIW.

Eine Zusammenfassung der Anlegerrechte ist kostenlos in elektronischer Form in englischer Sprache auf der Website verfügbar unter [https://am.oddo-bhf.com/deutschland/de/privatanleger/infos\\_reglementaire](https://am.oddo-bhf.com/deutschland/de/privatanleger/infos_reglementaire). Die in diesem Marketing beschriebenen Fonds können in verschiedenen EU-Mitgliedstaaten zum Vertrieb angemeldet worden sein. Die Anleger werden darauf hingewiesen, dass die jeweilige Verwaltungsgesellschaft beschließen kann, die von ihr getroffenen Vorkehrungen für den Vertrieb der Anteile ihrer Fonds in Übereinstimmung mit Artikel 93a der Richtlinie 2009/65/EG und Artikel 32a der Richtlinie 2011/61/EU zu widerrufen.

Das Basisinformationsblatt (DEU, FR, GB) und der Verkaufsprospekt (FR, GB) sind kostenlos erhältlich bei der ODDO BHF AM SAS, unter [am.oddo-bhf.com](http://am.oddo-bhf.com) oder bei autorisierten Vertriebspartnern erhältlich. Die Jahres- und Halbjahresberichte sind kostenlos erhältlich bei der ODDO BHF AM SAS oder unter [am.oddo-bhf.com](http://am.oddo-bhf.com).

Die Richtlinien für die Bearbeitung von Beschwerden sind auf unserer Website [am.oddo-bhf.com](http://am.oddo-bhf.com) im Abschnitt über regulatorische Informationen zu finden. Kundenbeschwerden können in erster Linie an die folgende E-Mail-Adresse gerichtet werden: [kundenservice@oddo-bhf.com](mailto:kundenservice@oddo-bhf.com). Der Fonds ist in der Schweiz zugelassen. Vertreter und Zahlstelle ist dort die RBC INVESTOR SERVICES BANK, succursale de Zürich, Bleicherweg 7, 8027 Zürich (Schweiz). Dort erhalten Sie auch kostenlos und in deutscher Sprache weitere praktische Informationen zum Fonds, den Verkaufsprospekt mit den Anlagebedingungen, Das Basisinformationsblatt sowie die Jahres- und Halbjahresberichte.

Auch wenn ODDO BHF Asset Management und deren Informationsdienstleister, einschließlich, aber nicht beschränkt auf MSCI ESG Research LLC und deren Tochtergesellschaften (nachfolgend „ESG Parteien“) Informationen (nachfolgend „Informationen“) von als vertrauenswürdig erachteten Quellen beziehen, übernimmt keine der ESG Parteien eine Garantie oder Gewährleistung hinsichtlich der Echtheit, Richtigkeit und/oder Vollständigkeit der hier verwendeten Daten oder eine stillschweigende oder ausdrückliche Gewährleistung für die Marktgängigkeit oder Eignung der Daten für einen bestimmten Zweck. Die Informationen dürfen ausschließlich für Ihre internen Zwecke verwendet werden und weder weitergegeben, auf sonstige Art wiedergegeben werden, noch als Basis oder Komponente von jedweden Finanzinstrumenten und –produkten sowie Indizes dienen. Weiterhin darf keine der Informationen zur Entscheidung über den Kauf oder Verkauf eines Wertpapiers oder den Zeitpunkt von Erwerb oder Veräußerung eines Wertpapiers verwendet werden. Keine der ESG Parteien haftet für Fehler oder Unterlassungen in Verbindung mit den verwendeten Daten, oder für jedwede direkte, indirekte, Folge- oder sonstige Schäden (inklusive entgangener Gewinne) oder Vertragsstrafen, selbst wenn auf die Möglichkeit solcher Schäden hingewiesen wurde. ©2021 MCSI ESG Research LLC. Verwendet mit Genehmigung.

**ODDO BHF AM SAS** Von der französischen Börsenaufsicht (Autorité des Marchés Financiers) unter der Nr. GP 99011 zugelassene

Fondsverwaltungsgesellschaft. Vereinfachte Aktiengesellschaft französischen Rechts mit einem Kapital von 21.500.000 €. Eingetragen in das Handels- und

Gesellschaftsregister Paris unter der Nr. 340 902 857. 12 boulevard de la Madeleine – 75440 Paris Cedex 09 Frankreich – Telefon: 33 1 44 51 85 00. [AM.ODDO-BHF.COM](http://AM.ODDO-BHF.COM)