

ODDO BHF Algo Trend US

30 APRIL 2026

Clw-USD - Usd | Aktien - Systematische Strategien - Momentum - US

Fondsvermögen	309 M€	Morningstar™ Kategorie :	① ② ③ ④ ⑤ ⑥ ⑦
Nettoinventarwert je Anteil	1.006,75\$	Aktien USA Standardwerte Blend	Risikoprofil (¹)
Veränderung ggü. Vormonat	1.006,75\$		6 8 9
			SFDR-Klassifizierung²

Länder, in denen der Fonds zum Vertrieb in der breiten Öffentlichkeit zugelassen ist:

FR IT CHE DEU ESP BEL LUX

FONDSMANAGEMENT

Dr. Stefan BRAUN (CFA), Karsten Seier (CFA), Steffen Fuchs (CFA)

VERWALTUNGSGESELLSCHAFT

ODDO BHF AM SAS

MERKMALE

Empfohlene Mindestanlagedauer: 5 Jahre

1. NAV-Datum: 24.04.26

Auflegungsdatum des Fonds: 16.07.18

Rechtsform Teilfonds von lux. SICAV ODDO BHF

ISIN LU3344391787

Bloomberg-Ticker ODOBATC LX

Ertragsverwendung Thesaurierung

Erstinvestition 250000 USD

Verwaltungsgesellschaft (der Delegation) ODDO BHF AM GmbH

Zeichnungen/Rücknahmen 12:00, T+0

Bewertung Täglich

WKN

Jährlicher Satz von maximal 0,70%, vierteljährlich zahlbar und auf der Basis des durchschnittlichen Nettovermögens des Teilfonds für den betreffenden Monat berechnet

Erfolgsbezogene Vergütung N/A

Ausgabeaufschlag 2 % (höchstens)

Rückgabegebühr Entfällt

Verwaltungsgebühren und sonstige Betriebskosten 0,775 % (**)

ANLAGESTRATEGIE

ODDO BHF Algo Trend US investiert unter Verwendung eines eigenentwickelten quantitativen Ansatzes in US-Aktien. Das quantitative Modell bewertet Aktien auf der Grundlage einer Smart-Momentum-Strategie, die mit dem Ziel stabile Trends am Markt zu erkennen, umfangreiche historische Daten analysiert. Bei der Portfoliokonstruktion wird durch die Anwendung verschiedener Optimierungsbeschränkungen ein starker Fokus auf Diversifizierung und Risikomanagement gelegt.

Referenzindex : Entfällt

NIW-Entwicklung seit 24.04.26

NIW bei Auflegung **1.000,00\$**

NIW vom 30.04.26 **1.006,75\$**

Der ursprüngliche Nettoinventarwert stammt vom 24.04.26

Da die Anteilsklasse vor weniger als 12 Monaten lanciert wurde, ist es uns nicht gestattet, ihre Wertentwicklung offenzulegen.

Wertentwicklung im Kalenderjahr (1. Januar - 31. Dezember)

	2016	2017	2018	2019	2020	2021	2022	2023	2024	2025
--	------	------	------	------	------	------	------	------	------	------

FONDS

Referenzindex

Kumulative und annualisierte Nettoernditen

	Annualisierte Wertentwicklung			Kumulierte Wertentwicklung					
	3 Jahre	5 Jahre	seit Auflegung	1 Monat	Lfd. Jahr	1 Jahr	3 Jahre	5 Jahre	seit Auflegung

FONDS

Die Wertentwicklung in der Vergangenheit lässt keine Rückschlüsse auf die künftige Wertentwicklung zu. Sie schwankt im Laufe der Zeit.

Annualisierte Volatilität

	1 Jahr	3 Jahre	5 Jahre
--	--------	---------	---------

FONDS

*Das Glossar der verwendeten Indikatoren steht unter zum Download bereit www.am.oddo-bhf.com im Abschnitt Informationen. | Quellen: ODDO BHF AM SAS, Bloomberg, Morningstar®

(1) Der Gesamtrisikoindikator (SRI) hilft Ihnen, das mit diesem Produkt verbundene Risiko im Vergleich zu anderen Produkten einzuschätzen. Er zeigt, wie hoch die Wahrscheinlichkeit ist, dass Sie bei diesem Produkt Geld verlieren, weil sich die Märkte in einer bestimmten Weise entwickeln oder wir nicht in der Lage sind, Sie auszubezahlen. Die Skala des Indikators reicht von 1 (geringes Risiko) bis 7 (hohes Risiko). Die Einstufung ist nicht konstant und kann sich entsprechend dem Risikoprofil des Fonds verändern. Die niedrigste Kategorie ist nicht gleichbedeutend mit risikolos. Historische Daten, wie sie zur Berechnung des SRI verwendet werden, sind möglicherweise kein verlässlicher Hinweis auf das künftige Risikoprofil des Fonds. Das Erreichen der Anlageziele im Hinblick auf das Risiko kann nicht garantiert werden.

(**) Die laufenden Kosten basieren auf den Kosten des vorangegangenen Geschäftsjahres. Für sämtliche Fonds, deren erstes Geschäftsjahr noch nicht abgeschlossen ist, wird eine Schätzung vorgenommen.

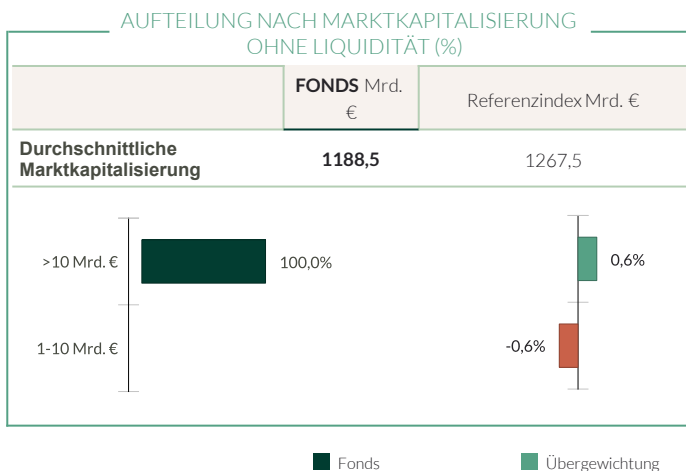
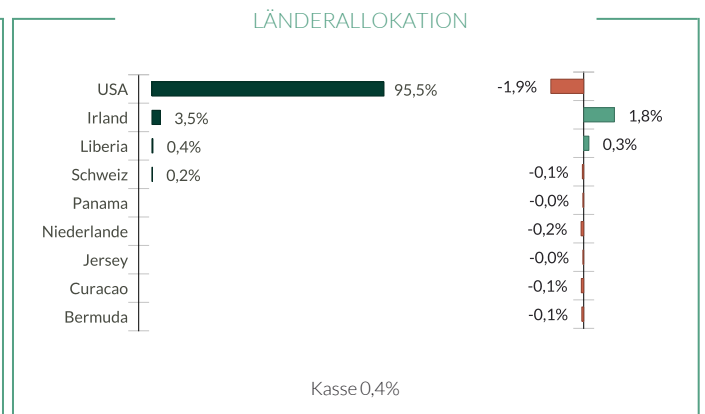
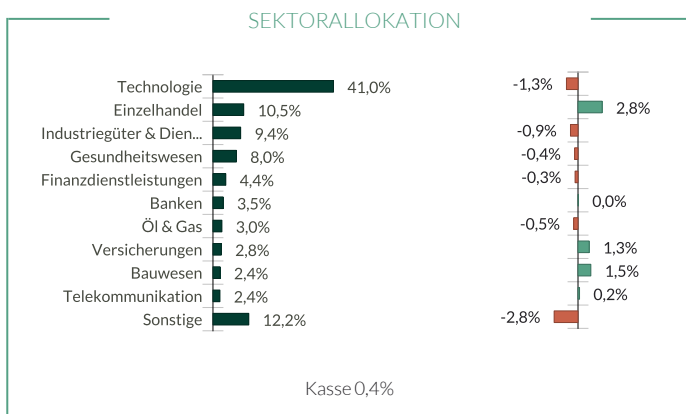
(2) Informationen zur EU-Verordnung zur Offenlegung von Nachhaltigkeitsinformationen (Sustainable Finance Disclosure Regulation, SFDR) sind im Dokument unter SFDR-Klassifizierung(2) zu finden.

ODDO BHF Algo Trend US

30 APRIL 2026

Clw-USD - Usd | Aktien - Systematische Strategien - Momentum - US

Risikomessung	1 Jahr
Sharpe Ratio	-
Information Ratio	-
Tracking Error (%)	-
Beta	-
Korrelationskoeffizient (%)	-
Jensen-Alpha (%)	-



Größte Positionen im Portfolio

	GEWICHTUNG IM FONDS (%)	Gewichtung im Referenzindex (%)	Land	Sektor
Nvidia Corp	8,19	7,86	USA	Technologie
Apple Inc	5,13	6,45	USA	Technologie
Microsoft Corp	3,99	4,90	USA	Technologie
Alphabet Inc-CI A	3,61	3,63	USA	Technologie
Broadcom Inc	3,29	3,21	USA	Technologie
Amazon.Com Inc	3,26	4,19	USA	Einzelhandel
Alphabet Inc-CI C	2,90	2,89	USA	Technologie
Wal-Mart Stores Inc	2,52	0,94	USA	Einzelhandel
Jpmorgan Chase & Co	2,30	1,37	USA	Banken
Welltower Inc	2,20	0,25	USA	Gesundheitswesen

ODDO BHF Algo Trend US

30 APRIL 2026

Clw-USD - Usd | Aktien - Systematische Strategien - Momentum - US

MONATLICHER MANAGEMENT-KOMMENTAR

Der US-Aktienmarkt war im März 2026 erheblichen Schwankungen ausgesetzt, die durch den Iran-Krieg und die daraus resultierenden Ölpreisschocks ausgelöst wurden. Der S&P 500 fiel im Berichtsmonat um 5,09% und verzeichnete damit den stärksten prozentualen Einbruch innerhalb eines Monats seit März 2025. Der Index gab im ersten Quartal um 4,63% nach und beendete damit einen neunmonatigen Aufwärtstrend. Der Nasdaq Composite schnitt schlechter ab; er verlor im Quartal 7,11% und im März 4,75%.

Trotz des monatlichen Rückgangs verzeichnete der Markt am letzten Märtstag eine beachtliche Erholung: Der S&P 500 legte am 31. März um 2,9% zu – sein bester Tag seit Mai 2025. Ausschlaggebend für diese Entwicklung war die Hoffnung, dass der Iran-Krieg sich seinem Ende nähern könnte. Technologieaktien führten diese Aufwärtsbewegung an, wobei der Nasdaq 100 einen Anstieg von 3,4% verbuchte.

Sektor mit der besten Wertentwicklung: Der Energiesektor war der klare Spitzenreiter und legte im März um 7,8% zu, wobei er von dem durch die Spannungen im Nahen Osten ausgelösten Ölpreisanstieg profitierte. Interessanterweise gaben die Energieaktien am 31. März um 1,1% nach, da die Ölpreise aufgrund des Optimismus hinsichtlich eines Kriegsendes zurückgingen (1).

Sektoren mit der schlechtesten Wertentwicklung: Industrieunternehmen verzeichneten mit -9,2% den stärksten Rückgang, gefolgt von Basiskonsumgütern mit -8,9% und dem Gesundheitswesen mit -8,3%. Auch Nicht-Basiskonsumgüter erlebten einen starken Rückgang um -7,8%.

Inter den Faktoren schnitten Momentum und Growth überdurchschnittlich ab, während Size- und Value-Titel ins Hintertreffen gerieten. Die Ertragsstreuung und -volatilität unter den Faktoren fiel weiter hoch aus.

Der ODDO BHF Algo Trend US Fund ließ seine Benchmark im April hinter sich. Die Outperformance des Portfolios war in erster Linie einer hervorragenden Titelauswahl bei Technologie-Hardware-Unternehmen zu verdanken, insbesondere bei den Marktführern im Bereich Datenspeicherung, Western Digital und Seagate. Diesen kamen die hohe Nachfrage rund um KI und solide Gewinne zugute. Die Übergewichtungen in den Sektoren Technologie-Hardware und -ausrüstung sowie Investitionsgüter wirkten sich positiv aus, während die Untergewichtung bei Halbleitern die Wertentwicklung beeinträchtigte. Die Wertentwicklung der einzelnen Titel fiel gemischt aus: Während die Technologie-Spitzenreiter für Kursgewinne sorgten, hatten Vertriebsunternehmen im Gesundheitswesen trotz einiger positiver Unternehmensentwicklungen mit Gegenwind zu kämpfen. Die aktive Positionierung und die kompetente Titelauswahl des Portfolios waren in dieser Phase der starken Marktentwicklung wesentliche Unterscheidungsmerkmale.

RISIKEN:

Der Fonds ist folgenden Risiken unterworfen :Kapitalverlustrisiko, Aktienrisiko, Zinsänderungsrisiko, Kreditrisiken, Risiko in Verbindung mit dem diskretionären Fondsmanagement, Währungsrisiken, Risiko in Verbindung mit der Anlage in Terminfinanzinstrumenten, Kontrahentenrisiko, Liquiditätsrisiko zugrunde liegender Vermögenswerte, Schwellenländerrisiko, Volatilitätsrisiko, Risiken in Verbindung mit der Währungsumrechnung, Nachhaltigkeitsrisiko

SFDR-KLASSIFIZIERUNG²

Die EU-Verordnung zur Offenlegung von Nachhaltigkeitsinformationen (Sustainable Finance Disclosure Regulation, SFDR) ist ein Regelwerk der EU, das darauf abzielt, das Nachhaltigkeitsprofil von Fonds transparent, besser vergleichbar und für Endinvestoren besser verständlich zu machen.

Artikel 6: Das Fondsmanagementteam berücksichtigt bei der Anlageentscheidung keine Nachhaltigkeitsrisiken oder nachteiligen Auswirkungen von Anlageentscheidungen auf Nachhaltigkeitsfaktoren.

Artikel 8: Das Fondsmanagementteam adressiert Nachhaltigkeitsrisiken, indem es ESG-Kriterien (Umwelt und/oder Soziales und/oder Governance) in den Anlageentscheidungsprozess einbezieht. Artikel 9: Das Fondsmanagementteam verfolgt ein striktes nachhaltiges Anlageziel, das wesentlich zu den Herausforderungen des ökologischen Übergangs beiträgt, und adressiert Nachhaltigkeitsrisiken durch Ratings, die vom externen ESG-Datenanbieter der Verwaltungsgesellschaft bereitgestellt werden.

DISCLAIMER

Vorliegendes Dokument wurde durch die ODDO BHF AM SAS erstellt. Potenzielle Investoren sind aufgefordert, vor der Investition in den Fonds einen Anlageberater zu konsultieren. Der Anleger wird auf die mit der Anlage des Fonds in Investmentstrategie und Finanzinstrumente verbundenen Risiken und insbesondere auf das Kapitalverlustrisiko des Fonds hingewiesen. Bei einer Investition in den Fonds ist der Anleger verpflichtet, das Basisinformationsblatt (KID) und den Verkaufsprospekt des Fonds zu lesen, um sich ausführlich über sämtliche Risiken und Kosten der Anlage zu informieren. Der Wert der Kapitalanlage kann Schwankungen sowohl nach oben als auch nach unten unterworfen sein, und es ist möglich, dass der investierte Betrag nicht vollständig zurückgezahlt wird. Die Investition muss mit den Anlagezielen, dem Anlagehorizont und der Risikobereitschaft des Anlegers in Bezug auf die Investition übereinstimmen. ODDO BHF AM SAS übernimmt keine Haftung für Verluste oder Schäden jeglicher Art, die sich aus der Nutzung des gesamten Dokuments oder eines Teiles davon ergeben. Alle in diesem Dokument wiedergegebenen Einschätzungen und Meinungen dienen lediglich zur Veranschaulichung. Sie spiegeln die Einschätzungen und Meinungen des jeweiligen Autors zum Zeitpunkt der Veröffentlichung wider und können sich jederzeit ohne vorherige Ankündigung verändern, eine Haftung hierfür wird nicht übernommen. Die in dem vorliegenden Dokument angegebenen Nettoinventarwerte (NIW) dienen lediglich der Orientierung. Nur der in den Ausführungsanzeigen und den Depotauszügen angegebene NIW ist verbindlich. Ausgabe und Rücknahme von Anteilen des Fonds erfolgen zu einem zum Zeitpunkt der Ausgabe und Rücknahme unbekanntem NIW.

Eine Zusammenfassung der Anlegerrechte ist kostenlos in elektronischer Form in englischer Sprache auf der Website verfügbar unter https://am.oddo-bhf.com/deutschland/de/privatanleger/infos_reglementaire. Die in diesem Marketing beschriebenen Fonds können in verschiedenen EU-Mitgliedstaaten zum Vertrieb angemeldet worden sein. Die Anleger werden darauf hingewiesen, dass die jeweilige Verwaltungsgesellschaft beschließen kann, die von ihr getroffenen Vorkehrungen für den Vertrieb der Anteile ihrer Fonds in Übereinstimmung mit Artikel 93a der Richtlinie 2009/65/EG und Artikel 32a der Richtlinie 2011/61/EU zu widerrufen.

Das Basisinformationsblatt (DEU, ESP, FR, GB, ITL) und der Verkaufsprospekt (DEU, FR, GB) sind kostenlos erhältlich bei der ODDO BHF AM SAS, unter am.oddo-bhf.com oder bei autorisierten Vertriebspartnern erhältlich. Die Jahres- und Halbjahresberichte sind kostenlos erhältlich bei der ODDO BHF AM SAS oder unter am.oddo-bhf.com.

Die Richtlinien für die Bearbeitung von Beschwerden sind auf unserer Website am.oddo-bhf.com im Abschnitt über regulatorische Informationen zu finden. Kundenbeschwerden können in erster Linie an die folgende E-Mail-Adresse gerichtet werden: kundenservice@oddo-bhf.com oder direkt an die Verbraucherschlichtungsstelle: <http://mediationconsummateur.be>. Der Fonds ist in der Schweiz zugelassen. Vertreter und Zahlstelle ist dort die BNP Paribas Securities Services, succursale de Zurich, Selnaustrasse 16, 8002 Zürich (Schweiz). Dort erhalten Sie auch kostenlos und in deutscher Sprache weitere praktische Informationen zum Fonds, den Verkaufsprospekt mit den Anlagebedingungen, Das Basisinformationsblatt sowie die Jahres- und Halbjahresberichte.

ODDO BHF AM SAS Von der französischen Börsenaufsicht (Autorité des Marchés Financiers) unter der Nr. GP 99011 zugelassene

Fondsverwaltungsgesellschaft.Vereinfachte Aktiengesellschaft französischen Rechts mit einem Kapital von 21.500.000 €. Eingetragen in das Handels- und

Gesellschaftsregister Paris unter der Nr. 340 902 857. 12 boulevard de la Madeleine – 75440 Paris Cedex 09 Frankreich – Telefon: 33 1 44 51 85 00. AM.ODDO-BHF.COM