



**ODDO BHF**  
ASSET MANAGEMENT

# *Jahresbericht*

Accellerate V

30. September 2025

# INHALT

## JAHRESBERICHT 30.9.2025

Tätigkeitsbericht	2
Vermögensübersicht	6
Vermögensaufstellung	7
Während des Berichtszeitraumes abgeschlossene Geschäfte, soweit sie nicht mehr in der Vermögensaufstellung erscheinen	13
<b>Accelerate V</b>	14
Ertrags- und Aufwandsrechnung	14
Entwicklung des Fondsvermögens	15
Verwendungsrechnung	15
Vergleichende Übersicht über die letzten 3 Geschäftsjahre	15
Vermerk des unabhängigen Abschlussprüfers	21

# TÄTIGKEITSBERICHT

## AUSGANGSLAGE

Der deutliche Wahlsieg Donald Trumps bei den US-Präsidentenwahlen führte zu starken Kursbewegungen an den Kapitalmärkten. Die Hoffnung auf Steuersenkungen und Deregulierung ließ die Kurse von US-Aktien weiter steigen. Auch der US-Dollar und Kryptowährungen konnten zulegen. Europäische Aktien entwickelten sich vor dem Hintergrund drohender Handelskonflikte und einer lahmen Konjunktur hingegen zunächst schwächer. Mit dem Amtsantritt von Donald Trump im Januar änderte sich die Stimmung an den Kapitalmärkten jedoch grundlegend. Der neue US-Präsident setzte die Märkte mit seiner unvorhersehbaren Handelspolitik unter Druck. Vor allem nach der Bekanntgabe von Importzöllen für alle wesentlichen Handelspartner gerieten US-Aktien und der Dollar unter Verkaufsdruck. Der starke Anstieg der Renditen von US-Staatsanleihen führte dann schnell zu einer Aussetzung der Anfang April bekannt gegebenen Zölle. In der Folge begannen sich die Aktienmärkte trotz der fortbestehenden Unsicherheiten wieder zu erholen. Im Juni führte der Krieg zwischen Israel und dem Iran zu heftigen Schwankungen auf dem Ölmarkt. Die Kapitalmärkte blieben davon jedoch weitgehend unbeeindruckt und stiegen nach dem Waffenstillstand in den USA weiter an. Die erste Zinssenkung der US-Zentralbank in diesem Jahr sowie die Erwartung weiterer Senkungen bis zum Jahresende unterstützten diesen Aufwärtstrend. Am stärksten stiegen in dieser Phase die Kurse der hoch bewerteten KI-Unternehmen. Sie profitierten nicht nur von guten Geschäftszahlen, sondern förderten ihre Wachstumsaussichten auch durch Kooperationen und Beteiligungen. So markierte der S&P 500 weitere historische Höchststände. Das wachsende Misstrauen gegenüber dem Dollar verstärkte die Flucht in Gold, wodurch der Preis des Edelmetalls ebenfalls Rekordhöhen erreichte.

## ANLAGEZIEL UND ANLAGEERGEBNIS IM BERICHTSZEITRAUM

Das Ziel der Anlagepolitik des Sondervermögens ist ein mittel- bis langfristiger Wertzuwachs. Der Fonds kann weltweit in die Vermögensklassen Aktien, Anleihen, Alternative Investments, Derivate, Investmentfonds und Liquidität investieren. Die übergeordnete Gewichtung erfolgt auf Basis der risikoadjustierten Ertragsschätzung der jeweiligen Vermögensklasse.

## ANLAGEPOLITIK IM BERICHTSZEITRAUM

Im Jahresverlauf nutzte das Portfoliomanagement Absicherungsinstrumente, um die Aktienquote des Fonds, im Rahmen der durch die Anlagerichtlinien vorgegebenen Bandbreiten, aktiv zu steuern. Auf der Aktienseite wurde der bestehende Investmentstil mit einem Fokus auf Qualitätswerte fortgesetzt. Im April haben wir nach einem größeren Kursrückgang Aktien nachgekauft. Wir haben mit dem Kauf von CATL und der Aufstockung von BYD unser Exposure zu China leicht erhöht. Wir haben im ersten Halbjahr 2025 die Gewichtung von Versicherungswerten erhöht und im August wurde die Gewichtung von Aktien leicht reduziert.

Im Anleihssegment wurde im Laufe des Geschäftsjahres die Zinssensitivität des Portfolios verringert, um das Zinsänderungsrisiko zu reduzieren.

## KOMMENTIERUNG DES VERÄUSSERUNGSERGEBNISSES

Für den Anleger ist immer die gesamte Wertentwicklung des Fonds relevant. Diese speist sich aus mehreren Quellen wie den aktuellen Bewertungen der Wertpapiere und derivativen Instrumente, Zinsen und Dividenden sowie dem Ergebnis der Veräußerungsgeschäfte. Veräußerungsgeschäfte erfolgen grundsätzlich aus taktischen und strategischen Überlegungen des Fondsmanagements. Dabei können Wertpapiere und Derivate auch mit Verlust veräußert werden, beispielsweise um das Portefeuille vor weiteren erwarteten Wertminderungen zu schützen oder um die Liquidität des Fonds sicherzustellen.

Durch die im Berichtszeitraum des Fonds veräußerten Positionen ergaben sich per Saldo Veräußerungsgewinne, die durch Gewinne aus Aktien und durch Verluste aus Anleihen, Futures und Devisengeschäften entstanden.

## WESENTLICHE RISIKEN DES SONDERVERMÖGENS IM BERICHTSZEITRAUM

Die nachfolgend dargestellten Risiken sind mit einer Anlage in Investmentvermögen typischerweise verbunden. Sie können sich nachteilig auf den Nettoinventarwert, den Kapitalerhalt oder die Erträge in der angestrebten Haltedauer auswirken.

### ZINSÄNDERUNGSRISIKO

Die Wertentwicklung des Fonds ist abhängig von der Entwicklung des Marktzins. Zinsänderungen haben direkte Auswirkungen auf die Vorteilhaftigkeit eines verzinslichen Vermögensgegenstandes im Vergleich zu alternativen Instrumenten und somit auf die Bewertung des Vermögensgegenstandes und den Erfolg der Kapitalanlage. Zinsänderungen am Markt können gegebenenfalls dazu führen, dass keine Wertsteigerung erzielt werden kann.

### ZIELFONDSRISIKEN

Der Fonds legt in Zielfonds an, um bestimmte Märkte, Regionen oder Themen abzubilden. Die Wertentwicklung einzelner Zielfonds kann hinter der Entwicklung des jeweiligen Marktes zurückbleiben.

### MARKTRISIKEN

Die Kurs- oder Marktentwicklung von Finanzprodukten hängt insbesondere von der Entwicklung der Kapitalmärkte ab, die wiederum von der allgemeinen Lage der Weltwirtschaft sowie den lokalen, wirtschaftlichen und politischen Rahmenbedingungen beeinflusst wird. Auf die allgemeine Kursentwicklung, insbesondere an einer Börse, können auch irrationale Faktoren wie Stimmungen, Meinungen und Gerüchte einwirken.

## OPERATIONELLE RISIKEN EINSCHLIESSLICH VERWAHRRISIKEN

Fehler und Missverständnisse bei der Verwaltung und Verwahrung können die Wertentwicklung des Fonds beeinträchtigen.

### WÄHRUNGSRISIKEN

Der Fonds legt seine Mittel auch außerhalb des Euro-Raums an. Der Wert der Währungen dieser Anlagen gegenüber dem Euro kann fallen.

## RISIKEN AUS DEM EINSATZ DERIVATIVER INSTRUMENTE

Derivate sind Finanztermingeschäfte, die sich auf Basiswerte wie Aktien, Anleihen, Zinsen, Indizes und Rohstoffe beziehen und von deren Wertentwicklung abhängig sind. Der Fonds darf derivative Instrumente zur Absicherung oder Wertsteigerung des Fondsvermögens einsetzen. Je nach Wertentwicklung des Basiswertes können dabei Verluste entstehen. Der Kontrahent für ein Derivatgeschäft kann ausfallen. Gegebenenfalls erhaltene Sicherheiten reichen im Verwertungsfall möglicherweise nicht zur Deckung von Verlusten aus.

## RISIKEN AUS DERIVATEEINSATZ

Der Fonds darf Derivategeschäfte zu den in der „Anlagepolitik“ genannten Zwecken einsetzen. Hierdurch ist eine Hebelung (Leverage) des Fondsvermögens möglich. Dadurch erhöhte Chancen gehen mit erhöhten Verlustrisiken einher. Durch eine Absicherung mittels Derivaten gegen Verluste können sich auch die Gewinnchancen des Fonds verringern.

### LIQUIDITÄTSRISIKO

Für den Fonds dürfen auch Vermögensgegenstände erworben werden, die nicht zum amtlichen Markt an einer Börse zugelassen oder in einen anderen organisierten Markt einbezogen sind. Auch für börsennotierte Vermögensgegenstände kann wenig Liquidität vorhanden oder in bestimmten Marktphasen eingeschränkt sein. Der Erwerb derartiger Vermögensgegenstände ist mit der Gefahr verbunden, dass es zu Problemen bei der Weiterveräußerung der Vermögensgegenstände an Dritte kommen kann, oder dass die Kurse aufgrund eines Verkäuferüberhangs sinken.

### BONITÄTSRISIKEN

Der Fonds legt sein Vermögen vor allem in Anleihen an. Nimmt die Kreditwürdigkeit einzelner Aussteller ab oder werden diese zahlungsunfähig, so fällt der Wert der entsprechenden Anleihen.

## KREDITRISIKEN

Der Fonds kann einen wesentlichen Teil seines Vermögens in Staats- und Unternehmensanleihen anlegen. Deren Aussteller können zahlungsunfähig werden, wodurch die Anleihen ihren Wert ganz oder teilweise verlieren. Darüber hinaus können im Fonds befindliche Anleihen Restrukturierungsklauseln enthalten. Dadurch können Gläubiger dieser Anleihen auch gegen ihren Willen z. B. einem Verzicht auf Zinsen oder Kapital ausgesetzt sein.

## ADRESSENAUSFALLRISIKEN

Durch den Ausfall eines Austellers oder eines Vertragspartners, gegen den der Fonds Ansprüche hat, können für den Fonds Verluste entstehen.

## RISIKO DURCH ZENTRALE KONTRAHENTEN

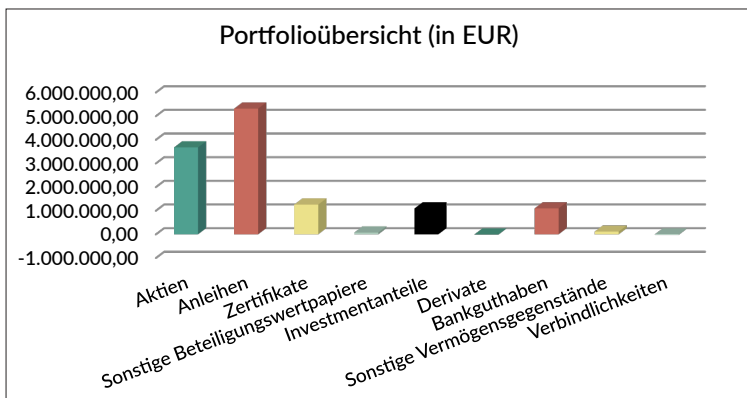
Ein zentraler Kontrahent (Central Counterparty CCP) tritt als zwischengeschaltete Institution in bestimmte Geschäfte für den Fonds ein, insbesondere in Geschäfte über derivative Finanzinstrumente. In diesem Fall wird er als Käufer gegenüber dem Verkäufer und als Verkäufer gegenüber dem Käufer tätig. Ein CCP sichert sich gegen das Risiko, dass seine Geschäftspartner die vereinbarten Leistungen nicht erbringen können, durch eine Reihe von Schutzmechanismen ab, die es ihm jederzeit ermöglichen, Verluste aus den eingegangenen Geschäften auszugleichen (z. B. durch Besicherungen). Es kann trotz dieser Schutzmechanismen nicht ausgeschlossen werden, dass ein CCP seinerseits überschuldet wird und ausfällt, wodurch auch Ansprüche der Gesellschaft für den Fonds betroffen sein können. Hierdurch können Verluste für den Fonds entstehen.

## KURSÄNDERUNGSRISIKO VON AKTIEN

Aktien unterliegen erfahrungsgemäß starken Kursschwankungen und somit auch dem Risiko von Kursrückgängen. Diese Kursschwankungen werden insbesondere durch die Entwicklung der Gewinne des emittierenden Unternehmens sowie die Entwicklungen der Branche und der gesamtwirtschaftlichen Entwicklung beeinflusst. Das Vertrauen der Marktteilnehmer in das jeweilige Unternehmen kann die Kursentwicklung ebenfalls beeinflussen. Dies gilt insbesondere bei Unternehmen, deren Aktien erst über einen kürzeren Zeitraum an der Börse oder einem anderen organisierten Markt zugelassen sind; bei diesen können bereits geringe Veränderungen von Prognosen zu starken Kursbewegungen führen. Ist bei einer Aktie der Anteil der frei handelbaren, im Besitz vieler Aktionäre befindlichen Aktien (sogenannter Streubesitz) niedrig, so können bereits kleinere Kauf- und Verkaufsaufträge eine starke Auswirkung auf den Marktpreis haben und damit zu höheren Kursschwankungen führen.

### Portfolioübersicht

Die Struktur des Portfolios des OGAW-Sondervermögen Accellerate V im Hinblick auf die Anlageziele zum Geschäftsjahresende 30. September 2025:

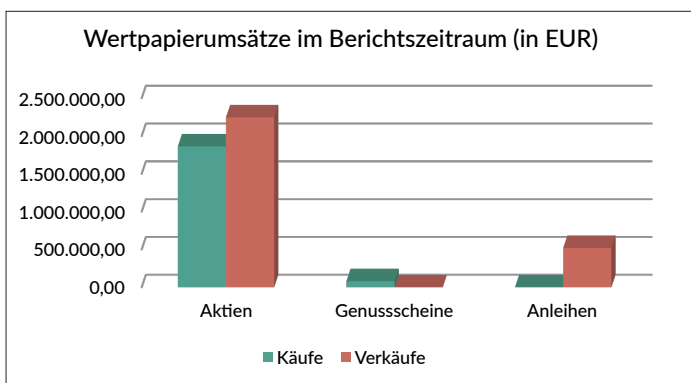


### Portfolioübersicht (in EUR)

Bezeichnung	Betrag
Aktien	3.676.458,46
Anleihen	5.316.339,68
Zertifikate	1.258.326,90
Sonstige Beteiligungswertpapiere	76.453,44
Investmentanteile	1.093.693,26
Derivate	-11.525,53
Bankguthaben	1.098.067,36
Sonstige Vermögensgegenstände	117.557,83
Verbindlichkeiten	-20.678,13
Fondsvermögen	12.604.693,27

### Übersicht über die Anlagegeschäfte

Darstellung des Transaktionsvolumens während des Berichtszeitraumes vom 1. Oktober 2024 bis 30. September 2025:

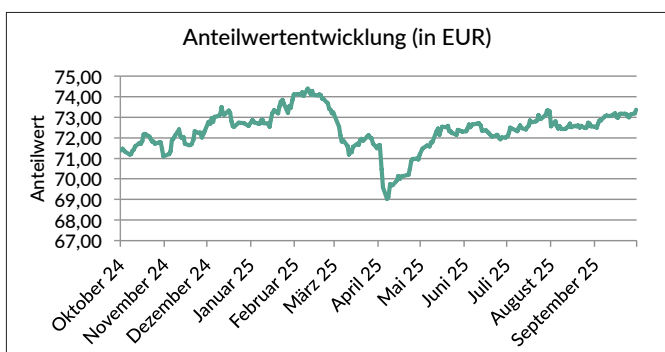


### Wertpapierumsätze im Berichtszeitraum (in EUR)

Bezeichnung	Käufe	Verkäufe
Aktien	1.862.235,92	2.246.035,71
Genussscheine	80.892,26	0,00
Anleihen	0,00	519.515,13

### Übersicht über die Wertentwicklung

Im abgelaufenen Geschäftsjahr lag die Nettoperformance des Fonds bei 3,05%.<sup>1)</sup>



<sup>1)</sup> Die frühere Wertentwicklung ist keine Garantie für die künftige Entwicklung des Fonds. Die Berechnung erfolgte nach der BVI-Methode ohne Berücksichtigung von Ausgabeaufschlägen oder Rücknahmeabschlägen.

# Vermögensübersicht zum 30.9.2025

Anlageschwerpunkte	Tageswert in EUR	in % vom Fondsvermögen
<b>I. Vermögensgegenstände</b>	<b>12.625.371,40</b>	<b>100,16</b>
1. Aktien	3.676.458,46	29,17
Bundesrepublik Deutschland	287.356,00	2,28
China	166.096,04	1,32
Frankreich	768.923,10	6,10
Großbritannien	337.787,07	2,68
Jersey	113.007,56	0,90
Niederlande	160.855,00	1,28
Schweiz	121.217,31	0,96
Taiwan	135.485,36	1,07
USA	1.585.731,02	12,58
2. Anleihen	5.316.339,68	42,18
< 1 Jahr	461.313,70	3,66
>= 1 Jahr bis < 3 Jahre	1.552.926,89	12,32
>= 3 Jahre bis < 5 Jahre	2.256.459,22	17,90
>= 5 Jahre bis < 10 Jahre	1.045.639,87	8,30
3. Zertifikate	1.258.326,90	9,98
EUR	1.258.326,90	9,98
4. Sonstige Beteiligungswertpapiere	76.453,44	0,61
CHF	76.453,44	0,61
5. Investmentanteile	1.093.693,26	8,68
EUR	1.093.693,26	8,68
6. Derivate	-11.525,53	-0,09
7. Bankguthaben	1.098.067,36	8,71
8. Sonstige Vermögensgegenstände	117.557,83	0,93
<b>II. Verbindlichkeiten</b>	<b>-20.678,13</b>	<b>-0,16</b>
<b>III. Fondsvermögen</b>	<b>12.604.693,27</b>	<b>100,00</b>

# Vermögensaufstellung zum 30.9.2025

Gattungsbezeichnung ISIN	Stücke bzw. Anteile bzw. Währung in 1.000	Bestand 30.9.2025	Käufe/ Zugänge im Berichtszeitraum	Verkäufe/ Abgänge	Kurs	Kurswert in EUR	in % vom Fonds- vermögen
BÖRSENGEHANDELTE WERTPAPIERE						8.493.028,08	67,38
<b>Aktien</b>						<b>3.676.458,46</b>	<b>29,17</b>
Zurich Insurance Group AG Nam.-Aktien SF 0,10 CH0011075394	STK	200	200	0	566,600 CHF	121.217,31	0,96
Allianz SE vink.Namens-Aktien o.N. DE0008404005	STK	400	150	200	357,400 EUR	142.960,00	1,13
AXA S.A. Actions Port. EO 2,29 FR0000120628	STK	3.700	0	0	40,640 EUR	150.368,00	1,19
Compagnie de Saint-Gobain S.A. Actions au Porteur (C.R.) EO 4 FR0000125007	STK	1.260	1.260	0	91,660 EUR	115.491,60	0,92
IMCD N.V. Aandelen op naam EO 0,16 NL0010801007	STK	640	0	0	88,000 EUR	56.320,00	0,45
L'Oréal S.A. Actions Port. EO 0,2 FR0000120321	STK	285	285	0	368,500 EUR	105.022,50	0,83
LVMH Moët Henn. L. Vuitton SE Actions Port. (C.R.) EO 0,3 FR0000121014	STK	255	50	0	520,500 EUR	132.727,50	1,05
Schneider Electric SE Actions Port. EO 4 FR0000121972	STK	605	0	130	237,600 EUR	143.748,00	1,14
Siemens AG Namens-Aktien o.N. DE0007236101	STK	630	0	470	229,200 EUR	144.396,00	1,15
TotalEnergies SE Actions au Porteur EO 2,50 FR0000120271	STK	2.350	800	0	51,730 EUR	121.565,50	0,96
Wolters Kluwer N.V. Aandelen op naam EO 0,12 NL0000395903	STK	900	0	0	116,150 EUR	104.535,00	0,83
Compass Group PLC Reg. Shares LS 0,1105 GB00BD6K4575	STK	2.570	2.570	0	25,290 GBP	74.467,58	0,59
Experian PLC Registered Shares DL 0,10 GB00B19NLV48	STK	2.650	750	0	37,220 GBP	113.007,56	0,90
Relx PLC Registered Shares LS 0,144397 GB00B2B0DG97	STK	2.950	0	0	35,570 GBP	120.223,99	0,95
Rio Tinto PLC Registered Shares LS 0,10 GB0007188757	STK	1.250	1.250	0	48,875 GBP	69.997,42	0,56
Unilever PLC Registered Shares LS 0,031111 GB00B10RZP78	STK	1.450	1.450	0	44,000 GBP	73.098,08	0,58
BYD Co. Ltd. Registered Shares H YC 1 CNE100000296	STK	6.000	6.000	0	110,200 HKD	72.325,53	0,57
Contemporary Amperex Technolog Registered Shares A HD 1 CNE100006WS8	STK	1.500	1.500	0	571,500 HKD	93.770,51	0,74
Alphabet Inc. Reg. Shs Cap.Stk Cl. C DL 0,001 US02079K1079	STK	760	0	470	243,550 USD	157.530,21	1,25
Amazon.com Inc. Registered Shares DL 0,01 US0231351067	STK	510	0	0	219,570 USD	95.302,72	0,76
Amphenol Corp. Registered Shares CIA DL 0,001 US0320951017	STK	1.500	300	0	123,750 USD	157.978,72	1,25
Booking Holdings Inc. Registered Shares DL 0,008 US09857L1089	STK	18	0	8	5.399,270 USD	82.712,22	0,66
Broadcom Inc. Registered Shares DL 0,001 US11135F1012	STK	470	1.030	560	329,910 USD	131.964,00	1,05
Church & Dwight Co. Inc. Registered Shares DL 1 US1713401024	STK	700	700	0	87,630 USD	52.205,11	0,41

FORTSETZUNG: Vermögensaufstellung zum 30. September 2025

Gattungsbezeichnung ISIN	Stücke bzw. Anteile bzw. Währung in 1.000	Bestand 30.9.2025	Käufe/ Zugänge im Berichtszeitraum	Verkäufe/ Abgänge	Kurs	Kurswert in EUR	in % vom Fonds- vermögen
<b>BÖRSENGEHANDELTE WERTPAPIERE (FORTSETZUNG)</b>							
<b>Aktien</b>							
Coinbase Global Inc. Reg. Shs CIA DL 0,00001 US19260Q1076	STK	135	135	0	337,490 USD	38.775,45	0,31
Danaher Corp. Registered Shares DL 0,01 US2358511028	STK	490	110	0	198,260 USD	82.678,64	0,66
Deere & Co. Registered Shares DL 1 US2441991054	STK	355	160	0	457,260 USD	138.150,89	1,10
E.L.F. Beauty Inc. Registered Shares DL 0,01 US26856L1035	STK	630	630	0	132,480 USD	71.031,83	0,56
Microsoft Corp. Reg. Shares DL 0,00000625 US5949181045	STK	355	120	0	517,950 USD	156.487,02	1,24
NVIDIA Corp. Registered Shares DL 0,001 US67066G1040	STK	470	470	0	186,580 USD	74.632,00	0,59
Siteone Landscape Supply Inc. Reg. Shares DL 0,01 US82982L1035	STK	260	0	0	128,800 USD	28.500,43	0,23
Taiwan Semiconduct.Manufact.Co Reg.Shs (Spons.ADRs)/5 TA 10 US8740391003	STK	570	190	570	279,290 USD	135.485,36	1,07
Thermo Fisher Scientific Inc. Reg. Shares DL 1 US8835561023	STK	260	0	0	485,020 USD	107.323,57	0,85
Uber Technologies Inc. Reg. Shares DL 0,00001 US90353T1007	STK	1.200	1.200	0	97,970 USD	100.054,47	0,79
VISA Inc. Reg. Shares Class A DL 0,0001 US92826C8394	STK	380	0	220	341,380 USD	110.403,74	0,88
<b>Verzinsliche Wertpapiere</b>						<b>3.793.496,18</b>	<b>30,10</b>
4,2500 % ABN AMRO Bank N.V. EO-Non-Preferred MTN 22(30) XS2536941656	EUR	200	0	0	105,418 %	210.835,20	1,67
1,6000 % AT & T Inc. EO-Notes 20(20/28) XS2180007549	EUR	400	0	0	97,506 %	390.022,40	3,09
2,8240 % Bank of America Corp. EO-FLR Med.-T. Nts 22(22/33) XS2462323853	EUR	230	0	0	96,965 %	223.019,27	1,77
1,1250 % Capgemini SE EO-Notes 20(20/30) FR0013519071	EUR	300	0	0	92,010 %	276.030,00	2,19
1,4000 % Chubb INA Holdings LLC. EO-Notes 19(19/31) XS2012102914	EUR	300	0	0	91,296 %	273.886,50	2,17
3,5000 % Compagnie de Saint-Gobain S.A. EO-Medium-Term Notes 23(23/29) XS2576245281	EUR	300	0	0	102,397 %	307.191,00	2,44
1,7500 % Deutsche Telekom AG MTN v.19(31) DE000A2TSDE2	EUR	260	0	0	95,568 %	248.476,80	1,97
3,7500 % Eurofins Scientific S.E. EO-Bonds 20(20/26) XS2167595672	EUR	220	0	0	100,656 %	221.443,20	1,76
1,5000 % Fidelity Natl Inform.Svcs Inc. EO-Notes 19(19/27) XS1843436228	EUR	190	0	0	98,311 %	186.791,09	1,48
1,6250 % Fiserv Inc. EO-Notes 19(19/30) XS1843434108	EUR	300	0	0	93,564 %	280.691,10	2,23

FORTSETZUNG: Vermögensaufstellung zum 30. September 2025

Gattungsbezeichnung ISIN	Stücke bzw. Anteile bzw. Währung in 1.000	Bestand 30.9.2025	Käufe/ Zugänge im Berichtszeitraum	Verkäufe/ Abgänge	Kurs	Kurswert in EUR	in % vom Fonds- vermögen
<b>BÖRSENGEHANDELTE WERTPAPIERE (FORTSETZUNG)</b>							
<b>Verzinsliche Wertpapiere</b>							
4,0000 % Goldman Sachs Group Inc., The EO-Med.-Term Nts 22(29/29) XS2536502227	EUR	230	0	0	104,579 %	240.532,16	1,91
0,3750 % Medtronic Global Holdings SCA EO-Notes 20(20/28) XS2238789460	EUR	280	0	0	93,630 %	262.163,16	2,08
0,7500 % Mercedes-Benz Group AG Medium Term Notes v.20(30) DE000A289QR9	EUR	210	0	0	90,179 %	189.375,90	1,50
2,3750 % Mondi Finance Europe GmbH EO-Medium-Term Nts 20(28/28) XS2151059206	EUR	200	0	0	99,437 %	198.873,20	1,58
1,3750 % Symrise AG Anleihe v.20(27/27) XS2195096420	EUR	290	0	0	97,988 %	284.165,20	2,25
<b>Zertifikate</b>						<b>946.620,00</b>	<b>7,51</b>
DEUT. BÖRSE COMMODITIES GMBH XETRA-GOLD IHS 07(09/UND) DE000A0S9GB0	STK	9.000	0	0	105,180 EUR	946.620,00	7,51
<b>Sonstige Beteiligungswertpapiere</b>						<b>76.453,44</b>	<b>0,61</b>
ROCHE HOLDING AG INHABER-GENUSSSCHEINE O.N. CH0012032048	STK	275	275	0	259,900 CHF	76.453,44	0,61
AN ORGANISIERTEN MÄRKTEN ZUGELASSENE ODER IN DIESE EINBEZOGENE WERTPAPIERE						1.834.550,30	14,55
<b>Verzinsliche Wertpapiere</b>						<b>1.522.843,40</b>	<b>12,08</b>
0,5000 % Booking Holdings Inc. EO-Notes 21(21/28) XS2308322002	EUR	250	0	0	95,344 %	238.359,25	1,89
0,3500 % Deutsche Bahn AG Medium-Term Notes 21(31) XS2391406530	EUR	345	0	0	87,031 %	300.257,30	2,38
2,5000 % Digital Euro Finco LLC EO-Notes 19(19/26) Reg.S XS1891174341	EUR	240	0	0	99,946 %	239.870,40	1,90
0,8750 % Nasdaq Inc. EO-Notes 20(20/30) XS2010032881	EUR	300	0	0	91,588 %	274.763,10	2,18
3,6250 % Netflix Inc. EO-Notes 17(17/27) Reg.S XS1821883102	EUR	250	0	0	101,886 %	254.715,75	2,02
4,8750 % REWE International Finance BV EO-Notes 23(23/30) XS2679898184	EUR	200	0	0	107,439 %	214.877,60	1,70

FORTSETZUNG: Vermögensaufstellung zum 30. September 2025

Gattungsbezeichnung ISIN	Stücke bzw. Anteile bzw. Währung in 1.000	Bestand 30.9.2025	Käufe/ Zugänge im Berichtszeitraum	Verkäufe/ Abgänge	Kurs	Kurswert in EUR	in % vom Fonds- vermögen
<b>AN ORGANISIERTEN MÄRKTEN ZUGELASSENE ODER IN DIESE EINBEZOGENE WERTPAPIERE (FORTSETZUNG)</b>							
<b>Zertifikate</b>						<b>311.706,90</b>	<b>2,47</b>
UBS AG LEADING GL. TRENDS Z. 28.09.28 CH0410019324	STK	170	0	0	1.833,570 EUR	311.706,90	2,47
NICHTNOTIERTE WERTPAPIERE						0,10	0,00
<b>Verzinsliche Wertpapiere</b>						<b>0,10</b>	<b>0,00</b>
0,0000 % Cybits Holding AG Wandelanl.v.13(17) DE000A1TNAC5	STK	98.000	0	0	0,000 EUR	0,10	0,00
INVESTMENTANTEILE						1.093.693,26	8,68
<b>Gruppeneigene Investmentanteile</b>						<b>401.427,58</b>	<b>3,18</b>
ODDO BHF - Euro Credit Sh.Dur. Namens-Anteile DP o.N. LU0628638388	ANT	20.000	0	0	8,164 EUR	163.280,00	1,30
ODDO BHF - Credit Opport. Namens-Anteile I EUR Cap o.N. LU1752459799	ANT	201	0	0	1.185,864 EUR	238.147,58	1,89
<b>Gruppenfremde Investmentanteile</b>						<b>692.265,68</b>	<b>5,49</b>
Helium Fd-Helium Performance Actions-Nom. E Cap. EUR o.N. LU1569900605	ANT	280	0	0	1.327,881 EUR	371.806,68	2,95
Twelve Cat Bond Fund Reg. Shs I-JSS EUR Acc. oN IE00BD2B9D70	ANT	2.300	0	0	139,330 EUR	320.459,00	2,54
Summe Wertpapiervermögen						11.421.271,74	90,61 <sup>2)</sup>

<sup>2)</sup> Die Wertpapiere und Schuldscheindarlehen des Sondervermögens sind teilweise durch Geschäfte mit Finanzinstrumenten abgesichert.

FORTSETZUNG: Vermögensaufstellung zum 30. September 2025

Gattungsbezeichnung	Markt	Bestand 30.9.2025	Käufe/ Zugänge im Berichtszeitraum	Verkäufe/ Abgänge im Berichtszeitraum	Kurs	Kurswert in EUR	in % vom Fonds- vermögen
<b>Derivate</b> (Bei den mit Minus gekennzeichneten Beständen handelt es sich um verkaufte Positionen.)						<b>-11.525,53</b>	<b>-0,09</b>
<b>Aktienindex-Derivate</b>						<b>-11.525,53</b>	<b>-0,09</b>
Forderungen/Verbindlichkeiten							
<b>Aktienindex-Terminkontrakte</b>						<b>-11.525,53</b>	<b>-0,09</b>
FUTURE EURO STOXX 50 PR.EUR 19.12.25 EUREX	185	EUR	Anzahl	-10		-9.000,00	-0,07
FUTURE E-MINI S+P 500 INDEX 19.12.25 CME	352	USD	Anzahl	-1		-2.525,53	-0,02

FORTSETZUNG: Vermögensaufstellung zum 30. September 2025

Gattungsbezeichnung	Bestand 30.9.2025	Käufe/ Zugänge im Berichtszeitraum	Verkäufe/ Abgänge	Kurs	Kurswert in EUR	in % vom Fonds- vermögen
BANKGUTHABEN, NICHT VERBRIEFTE GELDMARKTINSTRUMENTE UND GELDMARKTFONDS					1.098.067,36	8,71
<b>Bankguthaben</b>					<b>1.098.067,36</b>	<b>8,71</b>
<b>EUR - Guthaben bei:</b>						
The Bank of New York Mellon SA/NV, Asset Servicing, Niederlassung Frankfurt am Main					1.007.959,96	8,00
<b>Guthaben in Nicht-EU/EWR-Währungen bei:</b>						
The Bank of New York Mellon SA/NV, Asset Servicing, Niederlassung Frankfurt am Main			CHF	50.649,41	54.179,18	0,43
The Bank of New York Mellon SA/NV, Asset Servicing, Niederlassung Frankfurt am Main			GBP	1.425,17	1.632,87	0,01
The Bank of New York Mellon SA/NV, Asset Servicing, Niederlassung Frankfurt am Main			USD	40.297,04	34.295,35	0,27
<b>Sonstige Vermögensgegenstände</b>					<b>117.557,83</b>	<b>0,93</b>
Zinsansprüche					41.470,29	0,33
Dividendenansprüche					1.102,00	0,01
Quellensteueransprüche					7.640,54	0,06
Einschüsse (Initial Margins)					55.819,47	0,44
Variation Margin					11.525,53	0,09
<b>Verbindlichkeiten aus Kreditaufnahme</b>					<b>-35,70</b>	<b>0,00</b>
<b>Kredite in Nicht-EU/EWR-Währungen</b>						
The Bank of New York Mellon SA/NV, Asset Servicing, Niederlassung Frankfurt am Main			HKD	-326,35	-35,70	0,00
<b>Sonstige Verbindlichkeiten</b>					<b>-20.642,43</b>	<b>-0,16</b>
Verwaltungsvergütung					-2.371,33	-0,02
Verwahrstellenvergütung					-994,39	-0,01
Prüfungskosten					-12.000,00	-0,10
Veröffentlichungskosten					-5.276,71	-0,04
<b>Fondsvermögen</b>					<b>12.604.693,27</b>	<b>100,00<sup>3)</sup></b>
Anteilwert	EUR	73,37				
Ausgabepreis	EUR	73,37				
Anteile im Umlauf	Stück	171.802				

## WERTPAPIERKURSE BZW. MARKTSÄTZE

Die Vermögensgegenstände des Sondervermögens sind auf Grundlage der zuletzt festgestellten Kurse/Marktsätze bewertet.

Devisenkurse (in Mengennotiz)						
Schweizer Franken SF	CHF	1 EUR =	0,9348500	Hongkong Dollar HD	HKD	1 EUR = 9,1420000
Britische Pfund LS	GBP	1 EUR =	0,8728000	US-Dollar DL	USD	1 EUR = 1,1750000

## Marktschlüssel

Terminbörsen

185 = Eurex Deutschland

352 = Chicago – CME Globex

<sup>3)</sup> Durch Rundung der Prozent-Anteile bei der Berechnung können geringfügige Rundungsdifferenzen entstanden sein.

## Während des Berichtszeitraumes abgeschlossene Geschäfte, soweit sie nicht mehr in der Vermögensaufstellung erscheinen:

Gattungsbezeichnung	ISIN	Stücke bzw. Anteile bzw. Whg. in 1.000	Käufe bzw. Zugänge	Verkäufe bzw. Abgänge	Volumen in 1.000
<b>BÖRSEGEHANDELTE WERTPAPIERE</b>					
<b>Aktien</b>					
Accenture PLC Reg.Shares Class A DL 0,0000225	IE00B4BNMY34	STK	0	470	
Adobe Inc. Registered Shares o.N.	US00724F1012	STK	0	180	
ASML Holding N.V. Aandelen op naam EO 0,09	NL0010273215	STK	0	75	
Atlas Copco AB Namn-Aktier A SK 0,052125	SE0017486889	STK	7.360	7.360	
Capgemini SE Actions Port. EO 8	FR0000125338	STK	0	680	
Coca-Cola Co., The Registered Shares DL 0,25	US1912161007	STK	0	2.150	
Icon PLC Registered Shares EO 0,06	IE0005711209	STK	480	480	
Nestlé S.A. Namens-Aktien SF 0,10	CH0038863350	STK	0	970	
Novo Nordisk A/S	DK0062498333	STK	300	1.000	
Roche Holding AG Inhaber-Aktien SF 1	CH0012032113	STK	0	310	
S&P Global Inc. Registered Shares DL 1	US78409V1044	STK	0	270	
Salesforce Inc. Registered Shares DL 0,001	US79466L3024	STK	0	360	
Sampo OYJ Registered Shares Cl.A o.N.	FI4000552500	STK	0	2.050	
Straumann Holding AG Namens-Aktien SF 0,01	CH1175448666	STK	200	740	
Texas Instruments Inc. Registered Shares DL 1	US8825081040	STK	0	600	
UnitedHealth Group Inc. Reg. Shares DL 0,01	US91324P1021	STK	0	160	
Veralto Corp. Registered Shares o.N.	US92338C1036	STK	0	126	
Vertex Pharmaceuticals Inc. Reg. Shares DL 0,01	US92532F1003	STK	0	270	
VINCI S.A. Actions Port. EO 2,50	FR0000125486	STK	0	1.175	
<b>Verzinsliche Wertpapiere</b>					
4,2000 % Vodafone Group PLC EO-FLR Cap.Sec. 18(28/78)	XS1888179550	EUR	0	160	
0,8750 % Worldline S.A. EO-Obl. 20(20/27)	FR0013521564	EUR	0	400	
<b>DERIVATE</b> (In Opening-Transaktionen umgesetzte Optionsprämien bzw. Volumen der Optionsgeschäfte, bei Optionsscheinen Angabe der Käufe und Verkäufe)					
<b>TERMINKONTRAKTE</b>					
<b>Aktienindex-Terminkontrakte</b>					
verkaufte Kontrakte: (Basiswert[e]: ESTX 50 PR.EUR, S+P 500)		EUR			2.542,86

Der Anteil der Transaktionen, die im Berichtszeitraum für Rechnung des Sondervermögens über Broker ausgeführt wurden, die eng verbundene Unternehmen und Personen sind, betrug 22,42%. Ihr Umfang belief sich hierbei auf insgesamt 3.357.551,76 EUR.

## Accelerate V

<b>Ertrags- und Aufwandsrechnung (inkl. Ertragsausgleich)</b>		insgesamt	je Anteil
für den Zeitraum vom 1.10.2024 bis zum 30.9.2025			
<b>I. Erträge</b>			
1. Dividenden inländischer Aussteller (vor Körperschaft-/Kapitalertragsteuer)	EUR	11.880,01	0,07
2. Dividenden ausländischer Aussteller (vor Quellensteuer)	EUR	59.309,45	0,35
3. Zinsen aus inländischen Wertpapieren	EUR	11.927,33	0,07
4. Zinsen aus ausländischen Wertpapieren (vor Quellensteuer)	EUR	110.387,42	0,64
5. Zinsen aus Liquiditätsanlagen im Inland	EUR	7.014,09	0,04
6. Zinsen aus Liquiditätsanlagen im Ausland (vor Quellensteuer)	EUR	0,00	0,00
7. Erträge aus Investmentanteilen	EUR	6.091,96	0,04
8. Erträge aus Wertpapier- Darlehen- und -Pensionsgeschäften	EUR	0,00	0,00
9. Abzug inländischer Körperschaft-/Kapitalertragsteuer	EUR	-1.782,00	-0,01
10. Abzug ausländischer Quellensteuer	EUR	524,80	0,00
11. Sonstige Erträge	EUR	8.610,17	0,05
<b>Summe der Erträge</b>	<b>EUR</b>	<b>213.963,24</b>	<b>1,25</b>
<b>II. Aufwendungen</b>			
1. Zinsen aus Kreditaufnahmen	EUR	0,00	0,00
2. Verwaltungsvergütung	EUR	-28.570,15	-0,17
- Verwaltungsvergütung	EUR	-28.570,15	
- Beratungsvergütung	EUR	0,00	
- Asset-Management-Gebühr	EUR	0,00	
3. Verwahrstellenvergütung	EUR	-5.955,19	-0,03
4. Prüfungs- und Veröffentlichungskosten	EUR	-5.702,51	-0,03
5. Sonstige Aufwendungen	EUR	-23.376,84	-0,14
- Depotgebühren	EUR	-15.830,26	
- Ausgleich ordentlicher Aufwand	EUR	0,12	
- Sonstige Kosten	EUR	-7.546,70	
- davon Spesen	EUR	-7.450,58	
<b>Summe der Aufwendungen</b>	<b>EUR</b>	<b>-63.604,69</b>	<b>-0,37</b>
<b>III. Ordentlicher Nettoertrag</b>	<b>EUR</b>	<b>150.358,55</b>	<b>0,88</b>
<b>IV. Veräußerungsgeschäfte</b>			
1. Realisierte Gewinne	EUR	644.587,19	3,75
2. Realisierte Verluste	EUR	-452.386,03	-2,63
Ergebnis aus Veräußerungsgeschäften	EUR	192.201,16	1,12
<b>V. Realisiertes Ergebnis des Geschäftsjahres</b>			
1. Nettoveränderung der nicht realisierten Gewinne	EUR	35.900,62	0,21
2. Nettoveränderung der nicht realisierten Verluste	EUR	-5.764,67	-0,03
<b>VI. Nicht realisiertes Ergebnis des Geschäftsjahres</b>	<b>EUR</b>	<b>30.135,95</b>	<b>0,18</b>
<b>VII. Ergebnis des Geschäftsjahres</b>	<b>EUR</b>	<b>372.695,66</b>	<b>2,18</b>

## Accelerate V

### Entwicklung des Sondervermögens 2024/2025

I. Wert des Sondervermögens am Beginn des Geschäftsjahres		EUR	12.232.069,21
1. Ausschüttung für das Vorjahr/Steuerabschlag für das Vorjahr	EUR		0,00
2. Zwischenausschüttungen	EUR		0,00
3. Mittelzufluss/-abfluss (netto)	EUR		-72,84
a) Mittelzuflüsse aus Anteilschein-Verkäufen	EUR	0,00	
b) Mittelabflüsse aus Anteilschein-Rücknahmen	EUR	-72,84	
4. Ertragsausgleich/Aufwandsausgleich	EUR		1,23
5. Ergebnis des Geschäftsjahres	EUR		372.695,66
davon nicht realisierte Gewinne	EUR	35.900,62	
davon nicht realisierte Verluste	EUR	-5.764,67	
II. Wert des Sondervermögens am Ende des Geschäftsjahres		EUR	12.604.693,27

### Verwendung der Erträge des Sondervermögens Berechnung der Wiederanlage insgesamt und je Anteil<sup>4)</sup>

I. Für die Wiederanlage verfügbar			
1. Realisiertes Ergebnis des Geschäftsjahres	EUR	342.559,71	2,00
2. Zuführung aus dem Sondervermögen	EUR	0,00	0,00
3. Steuerabschlag für das Geschäftsjahr	EUR	0,00	0,00
II. Wiederanlage		EUR	342.559,71
			2,00

### Vergleichende Übersicht über die letzten drei Geschäftsjahre

Geschäftsjahr	umlaufende Anteile am Geschäftsjahresende Stück	Fondsvermögen am Geschäftsjahresende EUR	Anteilwert am Geschäftsjahresende EUR
2021/2022	290.281	18.125.965,44	62,44
2022/2023	173.226	11.115.748,58	64,17
2023/2024	171.803	12.232.069,21	71,20
2024/2025	171.802	12.604.693,27	73,37

<sup>4)</sup> Durch Rundungen der je-Anteil-Werte bei der Berechnung können geringfügige Rundungsdifferenzen entstanden sein.

# Anhang gem. § 7 Nr. 9 KARBV

**Angaben nach der Derivateverordnung  
das durch Derivate erzielte zugrundeliegende Exposure** **EUR 840.855,32**

## die Vertragspartner der Derivate-Geschäfte

ODDO BHF (Broker) DE  
Societe Generale (Broker) FR

**Bestand der Wertpapiere am Fondsvermögen (in %)** **90,61**  
**Bestand der Derivate am Fondsvermögen (in %)** **-0,09**

Das KAGB eröffnet Kapitalverwaltungsgesellschaften für ihre Sondervermögen erweiterte Möglichkeiten der Gestaltung von Anlage- und Risikoprofilen. Hierbei können Derivate zur Steigerung der Rendite, Verminderung des Risikos usw. eine bedeutende Rolle spielen. Sofern Derivate eingesetzt werden sollen, gelten u.a. Begrenzungen des Markt- und Kontrahentenrisikos.

Die Auslastung der Obergrenze für das Marktrisikopotential wurde für dieses Sondervermögen gemäß § 5 i.V.m. § 15 ff DerivateV nach dem einfachen Ansatz ermittelt.

## Sonstige Angaben

Anteilwert	EUR	73,37
Ausgabepreis	EUR	73,37
Anteile im Umlauf	Stück	171.802

## Angabe zu den Verfahren zur Bewertung der Vermögensgegenstände

### Bewertung

Gemäß den Vorschriften der Kapitalanlage-Rechnungslegungs- und Bewertungsverordnung (KARBV) aktualisiert ODDO BHF Asset Management GmbH (ODDO BHF AM GmbH) als Kapitalverwaltungsgesellschaft (KVG) die im Hause verwendeten Bewertungspreise aller gehaltenen Instrumente durch geeignete Prozesse auf täglicher Basis.

Die Pflege der Bewertungspreise erfolgt handelsunabhängig.

Um der Vielfältigkeit der unterschiedlichen Instrumente Rechnung zu tragen, werden die genutzten Verfahren in einem Pricing Committee in regelmäßigen Abständen vorgestellt, überprüft und ggf. adjustiert. Das Pricing Committee hat die folgenden Aufgaben und Ziele:

### Aufgaben

- Festlegung der Bewertungsprozesse sowie der Kursquellen der einzelnen Assetklassen
- Regelmäßige Überprüfung der festgelegten Bewertungs-/ Überwachungsprozesse (z.B. bei fehlenden Preisen (Missing Prices), wesentlichen Kurs-sprüngen (Price Movements), über längere Zeit unveränderten Kursen (Stale Prices)) sowie der präferierten Kursquellen
- Entscheidung über das Vorgehen bei vom Standardprozess abweichenden Bewertungen
- Entscheidung über Bewertungsverfahren bei Sonderfällen (z.B. illiquide Wertpapiere)

### Ziele

- Kommunikation der bestehenden Prozesse zur Ermittlung der Bewertungspreise an die beteiligten Bereiche
- Fortlaufende Optimierung der Prozesse zur Ermittlung der Bewertungspreise

Bei Einrichtung wird jedes Instrument gemäß seinen Ausstattungsmerkmalen einem Prozess für die Kursversorgung zugeordnet. Dieser beinhaltet die Festlegung des Datenlieferanten, des Aktualisierungsintervalls, die Auswahl der Preisquellen sowie das generelle Vorgehen.

Neben automatisierten Schnittstellenbelieferungen über Bloomberg und Reuters werden auch andere geeignete Kurs- und Bewertungsquellen zur Bewertung von Instrumenten herangezogen. Dies erfolgt in Fällen, bei denen über die Standardkursquellen keine adäquaten Bewertungen verfügbar sind. Zusätzlich kann auf Bewertungen von Arrangeuren (z.B. bei Asset Backed Securities) zurückgegriffen werden. Um fortlaufend eine hochwertige Kursversorgung zu gewährleisten, wurden standardisierte Prüfroutinen zur Qualitätssicherung implementiert.

Die Bewertungen der einzelnen Vermögensgegenstände stellen sich wie folgt dar:

### An einer Börse zugelassene/in organisiertem Markt gehandelte Vermögensgegenstände

Vermögensgegenstände, die zum Handel an Börsen zugelassen sind oder in einem anderen organisierten Markt zugelassen oder in diesen einbezogen sind, sowie Bezugsrechte werden zum letzten verfügbaren handelbaren Kurs, der eine verlässliche Bewertung gewährleistet, bewertet, sofern nachfolgend nicht anders angegeben.

### Nicht an Börsen notierte oder organisierten Märkten gehandelte Vermögensgegenstände oder Vermögensgegenstände ohne handelbaren Kurs

Vermögensgegenstände, die weder zum Handel an Börsen zugelassen sind noch in einem anderen organisierten Markt zugelassen oder in diesen einbezogen sind oder für die kein handelbarer Kurs verfügbar ist, werden zu dem aktuellen Verkehrswert bewertet, der bei sorgfältiger Einschätzung nach geeigneten Bewertungsmodellen unter Berücksichtigung der aktuellen Marktgegebenheiten angemessen ist, sofern nachfolgend nicht anders angegeben. Unter dem Verkehrswert ist der Betrag zu verstehen, zu dem der jeweilige Vermögensgegenstand in einem Geschäft zwischen sachverständigen, vertragswilligen und unabhängigen Geschäftspartnern ausgetauscht werden könnte.

**Nichtnotierte Schuldverschreibungen und Schuldscheindarlehen**

Für die Bewertung von Schuldverschreibungen, die nicht zum Handel an der Börse zugelassen oder in einem anderen organisierten Markt zugelassen oder in diesen einbezogen sind (z.B. nicht notierte Anleihen, Commercial Papers und Einlagenzertifikate), und für die Bewertung von Schuldscheindarlehen werden die für vergleichbare Schuldverschreibungen und Schuldscheindarlehen vereinbarten Preise und gegebenenfalls die Kurswerte von Anleihen vergleichbarer Aussteller mit entsprechender Laufzeit und Verzinsung, erforderlichenfalls mit einem Abschlag zum Ausgleich der geringeren Veräußerbarkeit, herangezogen.

**Geldmarktinstrumente**

Bei Geldmarktinstrumenten kann die KVG die Anteilpreisberechnung unter Hinzurechnung künftiger Zinsen und Zinsbestandteile bis einschließlich des Kalendertages vor dem Valutatag vornehmen. Dabei sind die auf der Ertragsseite zu erfassenden Zinsabgrenzungen je Anlage zu berücksichtigen. Für die Aufwandsseite können alle noch nicht fälligen Leistungen der KVG, wie Verwaltungsvergütungen, Verwahrstellengebühren, Prüfungskosten, Kosten der Veröffentlichung etc., einbezogen werden, die den Anteilpreis beeinflussen.

Bei den im Fonds befindlichen Geldmarktinstrumenten können Zinsen und zinsähnliche Erträge sowie Aufwendungen (z.B. Verwaltungsvergütung, Verwahrstellenvergütung, Prüfungskosten, Kosten der Veröffentlichung etc.) bis einschließlich des Tages vor dem Valutatag berücksichtigt werden.

**Optionsrechte und Terminkontrakte**

Die zu einem Fonds gehörenden Optionsrechte und die Verbindlichkeiten aus einem Dritten eingeräumten Optionsrechten, die zum Handel an einer Börse zugelassen oder in einen anderen organisierten Markt einbezogen sind, werden zu dem jeweils letzten verfügbaren handelbaren Kurs, der eine verlässliche Bewertung gewährleistet, bewertet.

Das gleiche gilt für Forderungen und Verbindlichkeiten aus für Rechnung des Fonds verkauften Terminkontrakten. Die zu Lasten des Fonds geleisteten Einschüsse werden unter Einbeziehung der am Börsentag festgestellten Bewertungsgewinne und Bewertungsverluste zum Wert des Fonds hinzuge-rechnet.

**Bankguthaben, Festgelder, Investmentanteile und Darlehen**

Bankguthaben werden grundsätzlich zu ihrem Nennwert zuzüglich zugeflossener Zinsen bewertet.

Festgelder werden zum Verkehrswert bewertet, sofern das Festgeld jederzeit kündbar ist und die Rückzahlung bei der Kündigung nicht zum Nennwert zuzüglich Zinsen erfolgt.

Investmentanteile werden grundsätzlich mit ihrem letzten festgestellten Rücknahmepreis angesetzt oder zum letzten verfügbaren handelbaren Kurs, der eine verlässliche Bewertung gewährleistet. Stehen diese Werte nicht zur Verfügung, werden Investmentanteile zu dem aktuellen Verkehrswert bewertet, der bei sorgfältiger Einschätzung nach geeigneten Bewertungsmodellen unter Berücksichtigung der aktuellen Marktgegebenheiten angemessen ist.

Verbindlichkeiten werden mit ihrem Rückzahlungsbetrag angesetzt.

Für die Rückerstattungsansprüche aus Darlehensgeschäften ist der jeweilige Kurswert der als Darlehen übertragenen Vermögensgegenstände maßgebend.

**Auf ausländische Währung lautende Vermögensgegenstände**

Auf ausländische Währung lautende Vermögensgegenstände werden zum 17:00 Uhr-Fixing des Bewertungstages der World Market Rates (Quelle: Datastream) umgerechnet.

**Angaben zur Transparenz sowie zur Gesamtkostenquote**

**Gesamtkostenquote**

Die Gesamtkostenquote (ohne Transaktionskosten) für den abgelaufenen Berichtszeitraum beträgt 0,51%

Die Gesamtkostenquote drückt sämtliche vom Sondervermögen im Berichtszeitraum getragenen Kosten und Zahlungen (ohne Transaktionskosten) im Verhältnis zum durchschnittlichen Nettoinventarwert des Sondervermögens aus.

An die Verwaltungsgesellschaft oder Dritte gezahlte Pauschalvergütungen	EUR	0,00
---	-----	------

**Hinweis gem. § 101 Abs. 2 Nr. 3 KAGB (Kostentransparenz)**

Die Gesellschaft erhält aus dem Sondervermögen die ihr zustehende Verwaltungsvergütung. Ein wesentlicher Teil der Verwaltungsvergütung wird für Vergütungen an Vermittler von Anteilen des Sondervermögens verwendet. Der Gesellschaft fließen keine Rückvergütungen von den an die Verwahrstelle und an Dritte aus dem Sondervermögen geleisteten Vergütungen und Aufwendererstattungen zu. Sie hat im Zusammenhang mit Handelsgeschäften für das Sondervermögen keine geldwerten Vorteile von Handelspartnern erhalten.

Ausgabeauf- und Rücknahmeabschlüsse, die dem Sondervermögen für den Erwerb und die Rücknahme von Investmentanteilen berechnet wurden	EUR	0,00
--	-----	------

**Verwaltungsvergütungssätze für im Sondervermögen gehaltene Investmentanteile**

Investmentanteile	Identifikation	Verwaltungsvergütungssatz p.a. in %
<b>Gruppeneigene Investmentanteile</b>		
ODDO BHF - Euro Credit Sh.Dur. Namens-Anteile DP o.N.	LU0628638388	0,400
ODDO BHF - Credit Opport. Namens-Anteile I EUR Cap o.N.	LU1752459799	0,500
<b>Gruppenfremde Investmentanteile</b>		
Helium Fd-Helium Performance Actions-Nom. E Cap. EUR o.N.	LU1569900605	1,250
Twelve Cat Bond Fund Reg. Shs I-JSS EUR Acc. oN	IE00BD2B9D70	0,900

**Wesentliche sonstige Erträge und sonstige Aufwendungen****Wesentliche sonstige Erträge:**

Erträge aus der Quellensteuerrückerstattung	EUR	8.100,12
Erträge aus Bestandsprovision Zielfonds	EUR	510,05

**Wesentliche sonstige Aufwendungen:**

Die wesentlichen sonstigen Aufwendungen werden in der Ertrags- und Aufwandsrechnung ausgewiesen.

**Transaktionskosten (Summe der Nebenkosten des Erwerbs [Anschaffungsnebenkosten] und der Kosten der Veräußerung der Vermögensgegenstände)**

Transaktionskosten	EUR	5.109,51
--------------------	-----	----------

Die Transaktionskosten berücksichtigen sämtliche Kosten, die im Geschäftsjahr für Rechnung des Fonds separat ausgewiesen bzw. abgerechnet wurden und in direktem Zusammenhang mit einem Kauf oder Verkauf von Vermögensgegenständen stehen.

**Angaben zur Mitarbeitervergütung**

<b>Gesamtsumme der im Zeitraum vom 1.1.2024 bis zum 31.12.2024 gezahlten Mitarbeitervergütung:</b>	<b>TEUR</b>	<b>28.262</b>
Feste Vergütung inklusive zusätzliche Sachkosten:	TEUR	22.473
Variable Vergütung:	TEUR	5.944
Direkt aus dem Fonds gezahlte Vergütungen:	TEUR	-
Zahl der MA der KVG im Durchschnitt:		170
Höhe des gezahlten Carried Interest:	TEUR	-
<b>Gesamtsumme der im Zeitraum vom 1.1.2024 bis zum 31.12.2024 gezahlten Vergütung an bestimmte Mitarbeitergruppen:</b>	<b>TEUR</b>	<b>10.935</b>
davon Geschäftsleiter:	TEUR	730
davon andere Führungskräfte:	TEUR	-
davon andere Risikoträger:	TEUR	3.032
davon Mitarbeiter mit Kontrollfunktion:	TEUR	301
davon Mitarbeiter mit gleicher Einkommensstufe:	TEUR	6.872

Als Grundlage für die Berechnung der Gesamtsumme der im abgelaufenen Wirtschaftsjahr der KVG gezahlten MA-Vergütung diente der Jahresabschluss der KVG. Berücksichtigt wurden auch zusätzliche Sachzuwendungen (z. B. PKW- und Jobrad-Kosten, Miete Garage) gemäß Kontenplan.

**Beschreibung, wie die Vergütungen und gegebenenfalls sonstige Zuwendungen berechnet wurden:**

- Die Vergütung eines Mitarbeiters der Gesellschaft orientiert sich an seiner Funktion, deren Komplexität und den damit verbundenen Aufgaben sowie der für diese Funktion am Markt üblichen Vergütung. Im Verhältnis zur variablen Vergütung wird die fixe Vergütung für jeden Mitarbeiter so bemessen, dass in Bezug auf die Zahlung einer variablen Vergütung zu jeder Zeit vollständige Flexibilität herrscht, einschließlich der Möglichkeit des vollständigen Verzichts auf die Zahlung einer variablen Vergütung. Variable Vergütung wird u. a. in Abhängigkeit von der Art der einzelnen Geschäftsbereiche konzipiert. Kein in einer Kontrollfunktion (z. B. in den Bereichen Investment Controlling oder Compliance) tätiger Mitarbeiter erhält eine Vergütung, die an die Ergebnisse der von ihm betreuten oder kontrollierten Geschäftsbereiche gekoppelt ist.
- In den Kreis der Identifizierten Mitarbeiter wurden neben der Geschäftsführung alle Bereichsleiter innerhalb des Geschäftsbereichs Investment Management, die direkt an den CEO der Gesellschaft berichten sowie Mitarbeiter der zweiten Berichtsebene unterhalb des CEO, die Entscheidungsbefugnisse bezüglich Musterportfolien oder Asset Allocation haben, aufgenommen. Der Leiter Investment Controlling und der Compliance Officer der Gesellschaft wurden als zentrale Mitarbeiter definiert, die für unabhängige Kontrollfunktionen verantwortlich sind, welche unmittelbaren Einfluss auf das Sondervermögen haben. Mitarbeiter mit vergleichbarer Gesamtvergütung werden jährlich ermittelt und entsprechend berücksichtigt.

- Die Gewährung von variabler Vergütung erfolgt im Rahmen der Vergütungsrichtlinie für den Standort Düsseldorf vollständig diskretionär durch die Gesellschaft. Sie enthält nach Maßgabe der Vergütungsrichtlinie ein oder mehrere der nachfolgenden Bausteine: langfristige Anreize in Form zurückgestellter Zahlungen ggf. mit Performancekomponente, Mitarbeiterbeteiligungen oder Barkomponenten.
- Für den Standort Frankfurt existiert eine Betriebsvereinbarung zur variablen Vergütung, die zur Anwendung kommt. Diese stellt ebenfalls sicher, dass schädliche Anreize mit Auswirkungen auf die Gesellschaft bzw. die Investmentvermögen vermieden werden.

#### **Ergebnisse der jährlichen Überprüfung der Vergütungspolitik:**

Der Schwellenwert liegt weiterhin bei 200.000 EUR.

#### **Angaben zu wesentlichen Änderungen der festgelegten Vergütungspolitik:**

Es hat keine Änderungen zur Vergütungspolitik gegeben.

#### **Angaben zur Mitarbeitervergütung im Auslagerungsfall**

Die KVG zahlt keine direkten Vergütungen aus dem Fonds an Mitarbeiter der Auslagerungsunternehmen.

#### **Das folgende Auslagerungsunternehmen hat keine Informationen veröffentlicht bzw. bereitgestellt:**

##### **ODDO BHF SE**

#### **Umgang mit Interessenkonflikten**

Die ODDO BHF Asset Management GmbH, eine hundertprozentige, indirekte Tochtergesellschaft der ODDO BHF SCA, setzt ihre eigene Stimmrechts- und Mitwirkungspolitik unabhängig gemäß den geltenden Vorschriften um. Dies gilt auch im Verhältnis zur Konzernschwester-Gesellschaft ODDO BHF Asset Management SAS bzw. zur Tochtergesellschaft ODDO BHF Asset Management Lux.

Ziel der ODDO BHF Asset Management GmbH ist es, etwaige Interessenskonflikte bereits im Vorfeld zu erkennen und so weit wie möglich zu vermeiden. Dafür hat die ODDO BHF Asset Management GmbH etablierte Prozesse zur Identifizierung, Meldung und den Umgang mit Interessenskonflikten eingerichtet (Umgang mit Interessenkonflikten Politik). Überprüft wird dabei auch die Angemessenheit der eingeführten Maßnahmen zur Vermeidung von negativen Auswirkungen aus den identifizierten Interessenskonflikten auf die Fondsanleger.

Im Hinblick auf Mitwirkung und Stimmrechtsausübung können insbesondere Interessenskonflikte auftreten, wenn:

- ein Fondsmanager von ODDO BHF Asset Management GmbH oder ein Mitglied der Geschäftsführung oder des Managements von ODDO BHF Asset Management GmbH ein Verwaltungsratsmitglied einer börsennotierten Portfoliogesellschaft ist, die von ODDO BHF Asset Management GmbH gehalten wird;
- die Unabhängigkeit der ODDO BHF Asset Management GmbH in Bezug auf die anderen Aktivitäten der ODDO BHF-Gruppe nicht gewährleistet ist;
- die ODDO BHF Asset Management GmbH oder eine Konzerngesellschaft erhebliche Geschäftsbeziehungen zur Portfoliogesellschaft unterhält.

Es wurde ein Ausschuss eingerichtet, der sich mit Interessenkonflikten befasst, wenn diese auftreten. Er wird vom Chief Compliance Officer der ODDO BHF Asset Management Gruppe geleitet und umfasst den Chief Investment Officer und den Compliance Officer der ODDO BHF Asset Management GmbH. Die Entscheidungen werden der Geschäftsleitung von ODDO BHF Asset Management GmbH mitgeteilt.

Die Gesellschaft bedient sich keiner Stimmrechtsberater.

Düsseldorf, den 2. Oktober 2025

**ODDO BHF Asset Management GmbH**  
Die Geschäftsführung

# VERMERK DES UNABHÄNGIGEN ABSCHLUSSPRÜFERS

An die ODDO BHF Asset Management GmbH, Düsseldorf

## Prüfungsurteil

Wir haben den Jahresbericht nach § 7 KARBV des Sondervermögens Accelerate V - bestehend aus dem Tätigkeitsbericht für das Geschäftsjahr vom 1. Oktober 2024 bis zum 30. September 2025, der Vermögensübersicht und der Vermögensaufstellung zum 30. September 2025, der Ertrags- und Aufwandsrechnung, der Verwendungsrechnung, der Entwicklungsrechnung für das Geschäftsjahr vom 1. Oktober 2024 bis zum 30. September 2025 sowie der vergleichenden Übersicht über die letzten drei Geschäftsjahre, der Aufstellung der während des Berichtszeitraums abgeschlossenen Geschäfte, soweit diese nicht mehr Gegenstand der Vermögensaufstellung sind, und dem Anhang - geprüft.

Nach unserer Beurteilung entspricht der beigefügte Jahresbericht nach § 7 KARBV aufgrund der bei der Prüfung gewonnenen Erkenntnisse in allen wesentlichen Belangen den Vorschriften des deutschen Kapitalanlagegesetzbuchs (KAGB) und den einschlägigen europäischen Verordnungen und ermöglicht es unter Beachtung dieser Vorschriften, sich ein umfassendes Bild der tatsächlichen Verhältnisse und Entwicklungen des Sondervermögens zu verschaffen.

## Grundlage für das Prüfungsurteil

Wir haben unsere Prüfung des Jahresberichts nach § 7 KARBV in Übereinstimmung mit § 102 KAGB unter Beachtung der vom Institut der Wirtschaftsprüfer (IDW) festgestellten deutschen Grundsätze ordnungsmäßiger Abschlussprüfung durchgeführt. Unsere Verantwortung nach diesen Vorschriften und Grundsätzen ist im Abschnitt "Verantwortung des Abschlussprüfers für die Prüfung des Jahresberichts nach § 7 KARBV" unseres Vermerks weitergehend beschrieben. Wir sind von der ODDO BHF Asset Management GmbH (im Folgenden die "Kapitalverwaltungsgesellschaft") unabhängig in Übereinstimmung mit den deutschen handelsrechtlichen und berufsrechtlichen Vorschriften und haben unsere sonstigen deutschen Berufspflichten in Übereinstimmung mit diesen Anforderungen erfüllt. Wir sind der Auffassung, dass die von uns erlangten Prüfungsnachweise ausreichend und geeignet sind, um als Grundlage für unser Prüfungsurteil zum Jahresbericht nach § 7 KARBV zu dienen.

## Sonstige Informationen

Die gesetzlichen Vertreter der Kapitalverwaltungsgesellschaft sind für die sonstigen Informationen verantwortlich.

Die sonstigen Informationen umfassen die Publikation «Jahresbericht» - ohne weitergehende Querverweise auf externe Informationen -, mit Ausnahme des geprüften Jahresberichts nach § 7 KARBV sowie unseres Vermerks.

Unser Prüfungsurteil zum Jahresbericht nach § 7 KARBV erstreckt sich nicht auf die sonstigen Informationen, und dementsprechend geben wir weder ein Prüfungsurteil noch irgendeine andere Form von Prüfungsschlussfolgerung hierzu ab.

Im Zusammenhang mit unserer Prüfung haben wir die Verantwortung, die oben genannten sonstigen Informationen zu lesen und dabei zu würdigen, ob die sonstigen Informationen

- wesentliche Unstimmigkeiten zum Jahresbericht nach § 7 KARBV oder zu unseren bei der Prüfung erlangten Kenntnissen aufweisen oder
- anderweitig wesentlich falsch dargestellt erscheinen.

Verantwortung der gesetzlichen Vertreter für den Jahresbericht nach § 7 KARBV

Die gesetzlichen Vertreter der Kapitalverwaltungsgesellschaft sind verantwortlich für die Aufstellung des Jahresberichts nach § 7 KARBV, der den Vorschriften des deutschen KAGB und den einschlägigen europäischen Verordnungen in allen wesentlichen Belangen entspricht und dafür, dass der Jahresbericht nach § 7 KARBV es unter Beachtung dieser Vorschriften ermöglicht, sich ein umfassendes Bild der tatsächlichen Verhältnisse und Entwicklungen des Sondervermögens zu verschaffen. Ferner sind die gesetzlichen Vertreter verantwortlich für die internen Kontrollen, die sie in Übereinstimmung mit diesen Vorschriften als notwendig bestimmt haben, um die Aufstellung eines Jahresberichts nach § 7 KARBV zu ermöglichen, der frei von wesentlichen falschen Darstellungen aufgrund von dolosen Handlungen (d.h. Manipulationen der Rechnungslegung und Vermögensschädigungen) oder Irrtümern ist.

Bei der Aufstellung des Jahresberichts nach § 7 KARBV sind die gesetzlichen Vertreter dafür verantwortlich, Ereignisse, Entscheidungen und Faktoren, welche die weitere Entwicklung des Sondervermögens wesentlich beeinflussen können, in die Berichterstattung einzubeziehen. Das bedeutet unter anderem, dass die gesetzlichen Vertreter bei der Aufstellung des Jahresberichts nach § 7 KARBV die Fortführung des Sondervermögens zu beurteilen haben und die Verantwortung haben, Sachverhalte im Zusammenhang mit der Fortführung des Sondervermögens, sofern einschlägig, anzugeben.

## Verantwortung des Abschlussprüfers für die Prüfung des Jahresberichts nach § 7 KARBV

Unsere Zielsetzung ist, hinreichende Sicherheit darüber zu erlangen, ob der Jahresbericht nach § 7 KARBV als Ganzes frei von wesentlichen falschen Darstellungen aufgrund von dolosen Handlungen oder Irrtümern ist, sowie einen Vermerk zu erteilen, der unser Prüfungsurteil zum Jahresbericht nach § 7 KARBV beinhaltet.

Hinreichende Sicherheit ist ein hohes Maß an Sicherheit, aber keine Garantie dafür, dass eine in Übereinstimmung mit § 102 KAGB unter Beachtung der vom Institut der Wirtschaftsprüfer (IDW) festgestellten deutschen Grundsätze ordnungsmäßiger Abschlussprüfung durchgeführte Prüfung eine wesentliche falsche Darstellung stets aufdeckt. Falsche Darstellungen können aus dolosen Handlungen oder Irrtümern resultieren und werden als wesentlich angesehen, wenn vernünftigerweise erwartet werden könnte, dass sie einzeln oder insgesamt die auf der Grundlage dieses Jahresberichts nach § 7 KARBV getroffenen wirtschaftlichen Entscheidungen von Adressaten beeinflussen.

Während der Prüfung üben wir pflichtgemäßes Ermessen aus und bewahren eine kritische Grundhaltung. Darüber hinaus

- identifizieren und beurteilen wir die Risiken wesentlicher falscher Darstellungen im Jahresbericht nach § 7 KARBV aufgrund von dolosen Handlungen oder Irrtümern, planen und führen Prüfungshandlungen als Reaktion auf diese Risiken durch sowie erlangen Prüfungsnachweise, die ausreichend und geeignet sind, um als Grundlage für unser Prüfungsurteil zu dienen. Das Risiko, dass eine aus dolosen Handlungen resultierende wesentliche falsche Darstellung nicht aufgedeckt wird, ist höher als das Risiko, dass eine aus Irrtümern resultierende wesentliche falsche Darstellung nicht aufgedeckt wird, da dolose Handlungen kollusives Zusammenwirken, Fälschungen, beabsichtigte Unvollständigkeiten, irreführende Darstellungen bzw. das Außerkraftsetzen interner Kontrollen beinhalten können.
- erlangen wir ein Verständnis von den für die Prüfung des Jahresberichts nach § 7 KARBV relevanten internen Kontrollen, um Prüfungshandlungen zu planen, die unter den Umständen angemessen sind, jedoch nicht mit dem Ziel, ein Prüfungsurteil zur Wirksamkeit der internen Kontrollen der Kapitalverwaltungsgesellschaft bzw. dieser Vorkehrungen und Maßnahmen abzugeben.
- beurteilen wir die Angemessenheit der von den gesetzlichen Vertretern der Kapitalverwaltungsgesellschaft bei der Aufstellung des Jahresberichts nach § 7 KARBV angewandten Rechnungslegungsmethoden sowie die Vertretbarkeit der von den gesetzlichen Vertretern dargestellten geschätzten Werte und damit zusammenhängenden Angaben.
- ziehen wir Schlussfolgerungen auf der Grundlage erlangter Prüfungsnachweise, ob eine wesentliche Unsicherheit im Zusammenhang mit Ereignissen oder Gegebenheiten besteht, die bedeutsame Zweifel an der Fortführung des Sondervermögens aufwerfen können. Falls wir zu dem Schluss kommen, dass eine wesentliche Unsicherheit besteht, sind wir verpflichtet, im Vermerk auf die dazugehörigen Angaben im Jahresbericht nach § 7 KARBV aufmerksam zu machen oder, falls diese Angaben unangemessen sind, unser Prüfungsurteil zu modifizieren. Wir ziehen unsere Schlussfolgerungen auf der Grundlage der bis zum Datum unseres Vermerks erlangten Prüfungsnachweise. Zukünftige Ereignisse oder Gegebenheiten können jedoch dazu führen, dass das Sondervermögen nicht fortgeführt wird.
- beurteilen wir Darstellung, Aufbau und Inhalt des Jahresberichts nach § 7 KARBV insgesamt einschließlich der Angaben sowie ob der Jahresbericht nach § 7 KARBV die zugrunde liegenden Geschäftsvorfälle und Ereignisse so darstellt, dass der Jahresbericht nach § 7 KARBV es unter Beachtung der Vorschriften des deutschen KAGB und der einschlägigen europäischen Verordnungen ermöglicht, sich ein umfassendes Bild der tatsächlichen Verhältnisse und Entwicklungen des Sondervermögens zu verschaffen.

Wir erörtern mit den für die Überwachung Verantwortlichen unter anderem den geplanten Umfang und die Zeitplanung der Prüfung sowie bedeutsame Prüfungsfeststellungen, einschließlich etwaiger bedeutsamer Mängel in internen Kontrollen, die wir während unserer Prüfung feststellen.

Düsseldorf, den 8. Januar 2026

PricewaterhouseCoopers GmbH  
Wirtschaftsprüfungsgesellschaft

Andre Hütig  
Wirtschaftsprüfer

Markus Peters  
Wirtschaftsprüfer

# Sonstige Informationen

## **Angaben gemäß Verordnung (EU) 2015/2365 über die Transparenz von Wertpapierfinanzierungsgeschäften und der Weiterverwendung sowie zur Änderung der Verordnung (EU) Nr. 648/2012 - Ausweis nach Abschnitt A**

Im Berichtszeitraum lagen keine Wertpapierfinanzierungsgeschäfte und Gesamttrendite-Swaps gemäß der oben genannten rechtlichen Bestimmung vor.

### **Nachhaltigkeitsangaben**

Die diesem Finanzprodukt zugrundeliegenden Investitionen berücksichtigen nicht die EU-Kriterien für ökologisch nachhaltige Wirtschaftsaktivitäten.

Demgemäß berücksichtigt der Fonds nicht systematisch die wichtigsten nachteiligen Auswirkungen seiner Investitionen auf Nachhaltigkeitsfaktoren. Es erfolgt keine Quantifizierung der wichtigsten nachteiligen Auswirkungen auf Nachhaltigkeitsfaktoren. Somit entfällt eine Darstellung der wichtigsten nachteiligen Auswirkungen auf Nachhaltigkeitsfaktoren.

## Kurzübersicht über die Partner des Accelerate V

### ODDO BHF Asset Management GmbH

Herzogstraße 15  
40217 Düsseldorf  
Postanschrift:  
Postfach 10 53 54, 40044 Düsseldorf  
Telefon: +49 (0) 211 239 24-01

Zweigstelle Frankfurt am Main  
Gallusanlage 8  
60329 Frankfurt am Main  
Postanschrift:  
Postfach 11 07 61, 60042 Frankfurt am Main  
Telefon: +49 (0) 69 9 20 50-0  
Telefax: +49 (0) 69 9 20 50-103

Gesellschafter von ODDO BHF Asset Management GmbH  
ist zu 100% die ODDO BHF SE

### VERWAHRSTELLE

The Bank of New York Mellon SA/NV  
Asset Servicing, Niederlassung Frankfurt am Main  
MesseTurm, Friedrich-Ebert-Anlage 49  
60327 Frankfurt am Main

### GESCHÄFTSFÜHRUNG

#### Nicolas Chaput

Sprecher  
Zugleich Président der ODDO BHF  
Asset Management SAS und der  
ODDO BHF Private Equity SAS

#### Dr. Stefan Steurer

#### Bastian Hoffmann

Zugleich Vorsitzender des Verwaltungsrats der  
ODDO BHF Asset Management Lux

### AUFSICHTSRAT

#### Werner Taiber

Vorsitzender  
Düsseldorf, Vorsitzender des Aufsichtsrats der  
ODDO BHF SE, Frankfurt am Main

#### Grégoire Charbit

Paris, Vorstand der ODDO BHF SE,  
Frankfurt am Main und ODDO BHF SCA, Paris

#### Christophe Tadié

Frankfurt am Main, Vorstand der ODDO BHF SE und  
ODDO BHF SCA, Vorsitzender des Vorstands (CEO)  
der ODDO BHF Corporates & Markets AG

#### Joachim Häger

Friedrichsdorf, Vorstand der ODDO BHF SE, Frankfurt am Main  
und der ODDO BHF SCA, Paris, Präsident des Verwaltungsrats der  
ODDO BHF (Schweiz) AG, Zürich

#### Thomas Seale

Bereldange, Unabhängiger Aufsichtsrat

#### Olivier Marchal

Suresnes, Vorsitzender von Bain & Company France und  
Vorsitzender des Aufsichtsrats der ODDO BHF SCA, Paris

### FONDSMANAGER

ODDO BHF SE  
Gallusanlage 8  
60329 Frankfurt am Main

Alle Angaben Stand September 2025

## **ODDO BHF Asset Management GmbH**

Herzogstraße 15  
40217 Düsseldorf  
Postanschrift:  
Postfach 10 53 54  
40044 Düsseldorf

Zweigstelle Frankfurt am Main  
Gallusanlage 8  
60329 Frankfurt am Main  
Postanschrift:  
Postfach 11 07 61  
60042 Frankfurt am Main  
Telefon +49 (0) 69 9 20 50 - 0  
Telefax +49 (0) 69 9 20 50 - 103

**[am.oddo-bhf.com](http://am.oddo-bhf.com)**



**ODDO BHF**  
ASSET MANAGEMENT