

# ODDO BHF Credit Opportunities

30 APRIL 2026

CP-EUR - Eur | Renten - Total Return - Multi Asset Unternehmensanleihen

Fondsvermögen	<b>186 M€</b>	Morningstar™ Kategorie :	① ② ③ ④ ⑤ ⑥ ⑦
Nettoinventarwert je Anteil	<b>1.071,62€</b>	Flexible EUR Anleihen	Risikoprofil (¹)
Veränderung ggü. Vormonat	<b>4,67€</b>	★ ★ ★ Rating per 31.03.26	6 8 9
		Rating per 28.02.26	SFDR-Klassifizierung²

Länder, in denen der Fonds zum Vertrieb in der breiten Öffentlichkeit zugelassen ist:

FR IT CHE DEU NLD AUT PRT ESP SWE LUX FIN

## FONDSMANAGEMENT

Bastian Gries, Matthias Lackmann, Haiyan Ding

## VERWALTUNGSGESELLSCHAFT

ODDO BHF AM SAS

## MERKMALE

**Empfohlene Mindestanlagedauer:** 3 Jahre

**1. NAV-Datum:** 06.04.21

**Auflegungsdatum des Fonds:** 13.12.13

**Rechtsform** Teilfonds von lux. SICAV ODDO BHF

**ISIN** LU1752461183

**Bloomberg-Ticker** ODSCOCE LX

**Ertragsverwendung** Thesaurierung

**Erstinvestition** 10000000 EUR

**Verwaltungsgesellschaft (der Delegation)** ODDO BHF AM GmbH

**Zeichnungen/ Rücknahmen** 12:00, T+0

**Bewertung** Täglich

**Verwaltungsvergütung** Jahreszins von höchstens 0,40%, zahlbar vierteljährlich und berechnet auf der Grundlage des durchschnittlichen Nettovermögens des Teilfonds für den betreffenden Monat berechnet

**Erfolgsbezogene Vergütung** 10% der überdurchschnittlichen Wertentwicklung des OGAW gegenüber seinem Referenzindikator nach Ausgleich aller bisherigen Underperformances in den letzten fünf Geschäftsjahren, selbst wenn die absolute Wertentwicklung negativ ist.

**Ausgabeaufschlag** Entfällt

**Rückgabegebühr** Entfällt

**Verwaltungsgebühren und sonstige Betriebskosten** 0,479 %

<b>Risikomessung</b>	3 Jahre	5 Jahre
Sharpe Ratio	0,46	-0,12

## ANLAGESTRATEGIE

Anlageziel ist es, nach Abzug der Kosten eine höhere Performance als der Index ESTR +2% (thesauriert) auf Jahresbasis zu erzielen. Der Teilfonds hat keinen Referenzindikator. Aufgrund des diskretionären Charakters der Anlagestrategie korreliert die Verwaltung mit keinem Index. Der Fonds kann bis zu 100% in Schuldtitel investiert sein. Mindestens 70% dieser Titel werden von Emittenten begeben, die ihren Sitz in einem OECD-Mitgliedstaat haben. Der Teilfonds kann nur in Instrumente investieren, die von Emittenten mit einem Rating von mindestens B- begeben werden.

**Referenzindex :** Entfällt

Jährliche Nettoperformance (12 Monate rollierend)					
von					
			04/21	04/22	04/23
bis			04/22	04/23	04/24
			04/24	04/25	04/26

**FONDS** -4,8% -0,9% 6,1% 5,8% 1,2%

Fonds (3) -4,8% 1,2%

Das Verwaltungsziel besteht darin, eine annualisierte Nettorendite nach Gebühren zu erzielen, die höher ist als €STER + 200 bp

(3) Neben den auf Fondsebene anfallenden Kosten wurden zusätzlich die auf Kundenebene anfallenden Kosten berücksichtigt. Ausgabeaufschlag von Ausgabepreis einmalig bei Kauf 0% (=0 € bei einem beispielhaften Anlagebetrag von 1.000,- €); Rücknahmeaufschlag vom Rücknahmepreis einmalig bei Rückgabe 0% (=0 € bei einem beispielhaften Anlagebetrag von 1.000,- €). Zusätzlich können Depotkosten anfallen, die die Wertentwicklung mindern. Bitte kontaktieren Sie hierzu Ihre depotführende Stelle.

Wertentwicklung im Kalenderjahr (1. Januar - 31. Dezember)				
	2022	2023	2024	2025
<b>FONDS</b>	-6,2%	6,9%	4,3%	3,2%

Das Verwaltungsziel besteht darin, eine annualisierte Nettorendite nach Gebühren zu erzielen, die höher ist als €STER + 200 bp

Kumulative und annualisierte Nettorenditen									
	Annualisierte Wertentwicklung			Kumulierte Wertentwicklung					
	3 Jahre	5 Jahre	seit Auflegung	1 Monat	Lfd. Jahr	1 Jahr	3 Jahre	5 Jahre	seit Auflegung
<b>FONDS</b>	4,3%	1,4%	1,4%	0,4%	-1,1%	1,2%	13,5%	7,2%	7,2%

Das Verwaltungsziel besteht darin, eine annualisierte Nettorendite nach Gebühren zu erzielen, die höher ist als €STER + 200 bp

Die Wertentwicklung in der Vergangenheit lässt keine Rückschlüsse auf die künftige Wertentwicklung zu. Sie schwankt im Laufe der Zeit.

Annualisierte Volatilität			
	1 Jahr	3 Jahre	5 Jahre
<b>FONDS</b>	2,4%	3,6%	3,3%

\*Das Glossar der verwendeten Indikatoren steht unter zum Download bereit [www.am.oddo-bhf.com](http://www.am.oddo-bhf.com) im Abschnitt Informationen. | Quellen: ODDO BHF AM SAS, Bloomberg, Morningstar® Sustainalytics bietet Analysen auf Unternehmensebene, die bei der Berechnung des Sustainability Score von Morningstar verwendet werden.

(1) Der Gesamtrisikoindikator (SRI) hilft Ihnen, das mit diesem Produkt verbundene Risiko im Vergleich zu anderen Produkten einzuschätzen. Er zeigt, wie hoch die Wahrscheinlichkeit ist, dass Sie bei diesem Produkt Geld verlieren, weil sich die Märkte in einer bestimmten Weise entwickeln oder wir nicht in der Lage sind, Sie auszubezahlen. Die Skala des Indikators reicht von 1 (geringes Risiko) bis 7 (hohes Risiko). Die Einstufung ist nicht konstant und kann sich entsprechend dem Risikoprofil des Fonds verändern. Die niedrigste Kategorie ist nicht gleichbedeutend mit risikolos. Historische Daten, wie sie zur Berechnung des SRI verwendet werden, sind möglicherweise kein verlässlicher Hinweis auf das künftige Risikoprofil des Fonds. Das Erreichen der Anlageziele im Hinblick auf das Risiko kann nicht garantiert werden.

(2) Informationen zur EU-Verordnung zur Offenlegung von Nachhaltigkeitsinformationen (Sustainable Finance Disclosure Regulation, SFDR) sind im Dokument unter SFDR-Klassifizierung(2) zu finden.

# ODDO BHF Credit Opportunities

30 APRIL 2026

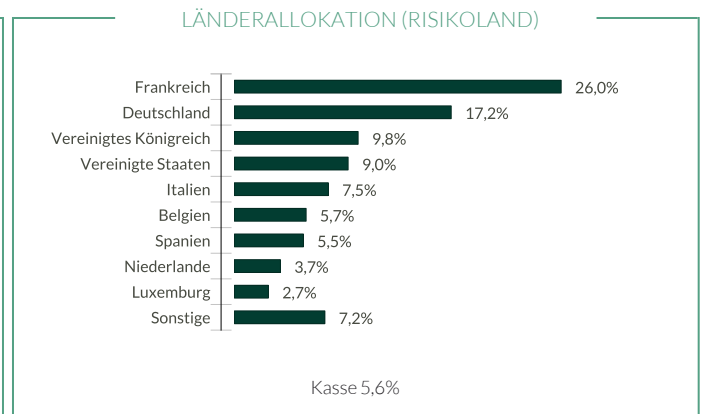
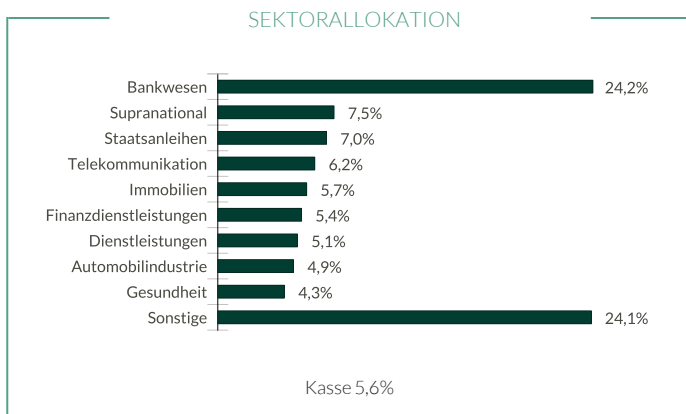
CP-EUR - Eur | Renten - Total Return - Multi Asset Unternehmensanleihen

Wichtige Kennzahlen	
Yield To Maturity (YTM)*	4,66 %
Yield To Worst (YTW)*	3,79 %
Modified duration to maturity	6,21
Modified duration to worst	5,91
Durchschnittliche Laufzeit (Jahre)	5,63

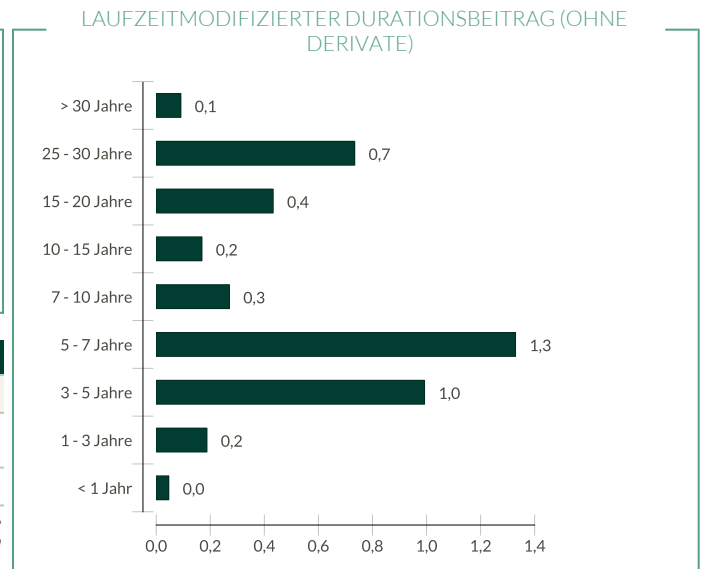
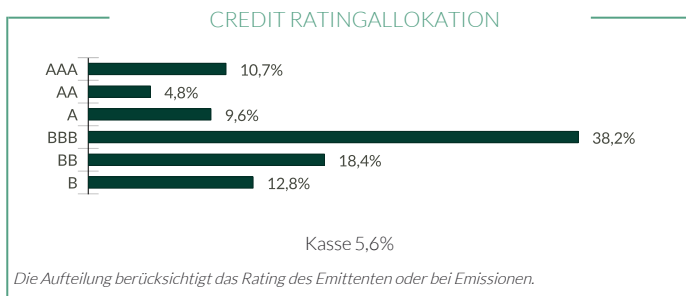
Das Anlageziel besteht darin, nach Gebühren eine annualisierte Nettorendite von mehr als €STER + 200 bp über einen Anlagehorizont ab dem Auflegungsdatum des Teilfonds (2021-04-06) bis maximal 2026-10-31 zu erzielen. Zur Erinnerung: Die Verwaltungsgebühren für die Anteilsklasse CP-EUR - Eur betragen 0,4 %. Diese Gebühren mindern die jährliche Rendite dieser Anteilsklasse um 0,4 %.

\*Das Glossar der verwendeten Indikatoren steht auf [www.am.oddo-bhf.com](http://www.am.oddo-bhf.com) im Abschnitt „INFORMATIONEN“ zum Download zur Verfügung.

Futures und Optionen werden nicht in die Berechnung der Rendite einbezogen. Die "Yield to Maturity" wird vor der Währungsabsicherung berechnet. Das "Yield to worst" wird nach Währungsabsicherung berechnet.



■ Fonds



Gewichtete durchschnittl. CO2-Intensität (TeqCO2 / Mio. € Umsatz)		
	FONDS	ESG-Investment-Universum
<b>Gewichtete CO2-Intensität</b>	<b>65,8</b>	119,2
<b>Anteil analysierter Titel</b>	<b>100,0%</b>	100,0%

Quelle: MSCI. Wir nutzen die Emissionskategorien Scope 1 (Direktemissionen) und 2 (Indirekte Emissionen aus Strom, Fernwärme oder Dampf) zur Berechnung der CO2-Intensität, die in Tonnen CO2 je Million € Umsatz angegeben wird. Barbestände und Derivate werden nicht berücksichtigt. Methodik bezüglich der Messung der Kohlenstoffintensität: siehe Details auf Seite 4

### Größte Emittenten im Portfolio

Emittent	Gewichtung im Fonds (%)	Land	Sektor	MSCI ESG Rating
EUROPEAN UNION	4,51	Supranationale	Supranational	A
Government of United Kingdom	3,53	Vereinigtes Königreich	Staatsanleihen	A
Société Générale SA	3,20	Frankreich	Bankwesen	AAA
International Bank for Reconst	2,98	USA	Supranational	AAA
DEUTSCHE BANK AG	2,73	Deutschland	Covered Bonds	AA

\*\* rebased on the rated part of the fund | rating according to MSCI from CCC (High Risk) to AAA (Strong Opportunity)

©2021 MSCI ESG Research LLC. Reproduced by permission

# ODDO BHF Credit Opportunities

30 APRIL 2026

CP-EUR - Eur | Renten - Total Return - Multi Asset Unternehmensanleihen

## NACHHALTIGKEITSBERICHT - ÜBERBLICK

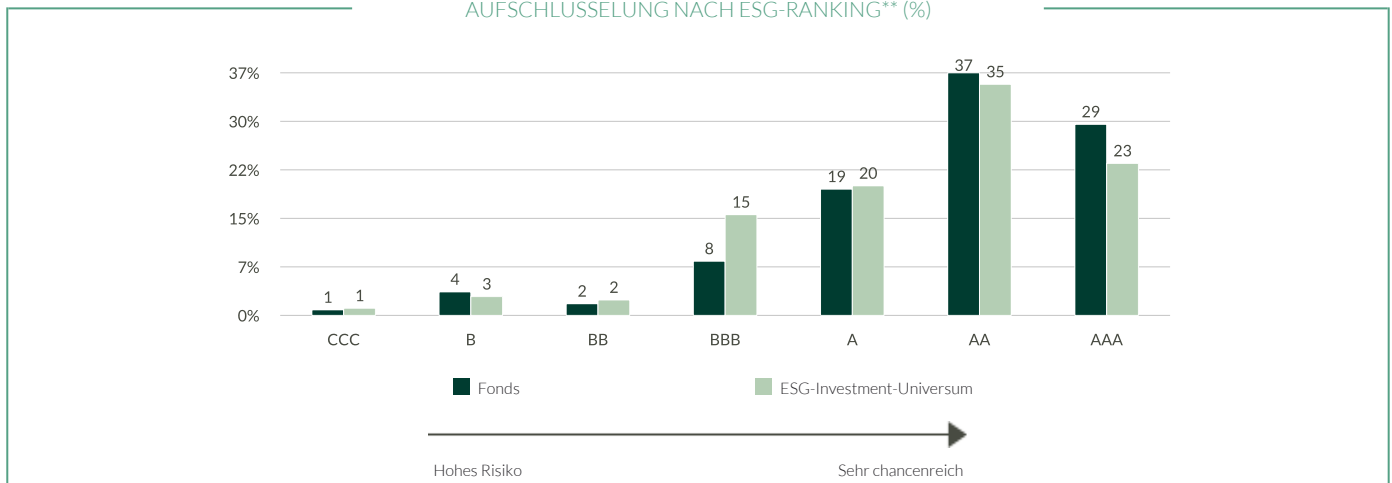
ESG-Bewertung		
	FONDS	ESG-Investment-Universum
	Apr. 26	Apr. 26
<b>MSCI ESG Rating</b>	AA	AA
<b>ESG-Abdeckung**</b>	82,5%	87,5%

ESG-Investment-Universum : 26.4% ML\_EUR\_BB-B\_NF\_FIXED\_FLOAT\_RATE\_HY + 8.41% BofAML Contingent Capital Index ICE + 22.96% ICE BofA Euro Large Cap Excluding Corporates Index + 0.68% ICE BofA Non-Financial US Emerging Markets Liquid Corporate Plus Index + 7.56% ICE BofA Euro Subordina

### GEWICHTETES DURCHSCHNITTLICHES E,S UND G RANKING\*



### AUFSCHLÜSSELUNG NACH ESG-RANKING\*\* (%)



### 5 Titel mit dem höchsten ESG-Score

	Sektor	Land	Gewichtung im Fonds (%)	MSCI ESG Rating
Société Générale SA	Bankwesen	Frankreich	3,20	AAA
International Bank for Reconst	Supranational	USA	2,98	AAA
BNP Paribas SA	Versicherung	Frankreich	1,91	AAA
Credit Agricole SA (London Bra	Versicherung	Vereinigtes Königreich	1,63	AAA
Bunzl Finance Plc	Dienstleistungen	Vereinigtes Königreich	1,63	AAA
<b>Zwischensumme Top 5</b>	-	-	<b>11,36</b>	-

\*ESG rank at the end of the period

\*\* rebased on the rated part of the fund | rating according to MSCI from CCC (High Risk) to AAA (Strong Opportunity). Dieser Indikator berücksichtigt lediglich die MSCI-Ratings und nicht die internen ESG-Ratings. Gemäß dem Prospekt können darüber hinaus zusätzliche ESG-Bewertungen des Research-Teams der Verwaltungsgesellschaft oder Dritter verwendet werden, wenn ein Emittent keine Bewertung von MSCI besitzt. Wenn man also die ESG-Ratings des internen Modells von ODDO BHF Asset Management berücksichtigt, beträgt die Quote 97,44%. ©2021 MSCI ESG Research LLC. Reproduced by permission

# ODDO BHF Credit Opportunities

30 APRIL 2026

CP-EUR - Eur | Renten - Total Return - Multi Asset Unternehmensanleihen

## NACHHALTIGKEITSBERICHT-METHODIK

ODDO BHF AM ist der Ansicht, dass die Messung der Auswirkungen einer Anlage unter ökologischen, sozialen und die Unternehmensführung betreffenden Gesichtspunkten von wesentlicher Bedeutung für die Förderung guter Praktiken bei der ESG-Integration ist. Dazu ist es unerlässlich, über zuverlässige, einfache quantitative Kriterien (keine Nachbearbeitung) zu verfügen und einen Vergleich zwischen Portfolios unabhängig von ihrer Zusammensetzung (Large- vs. Mid-Caps, geografische und sektorale Vielfalt) zu ermöglichen. Die Wahl der Indikatoren ist daher entscheidend für die Relevanz der Messung der Auswirkungen. Die Daten für die Umweltkennzahlen stammen von MSCI, unserem externen Anbieter für nicht-finanzielle Analysen. Wir geben systematisch die Verfügbarkeit der Daten auf der Ebene des Portfolios und seiner Benchmark an.

### ESG-Integration bei ODDO BHF Asset Management | 3 systematische Schritte

**Ausschlüsse**

- **Normative Ausschlüsse:** Ausschluss von Unternehmen, die bestimmte internationale Standards nicht erfüllen (chemische Waffen, Antipersonenminen, Grundsätze des Global Compact, usw.).
- **Sektor-basiert:** Vollständiger oder Teilausschluss bestimmter Sektoren oder Aktivitäten anhand ethischer Kriterien (Tabak, Glücksspiel, Rüstung, Erwachsenenunterhaltung / Pornographie, Kohle, usw.)

**ESG-Ratings**

- Nutzung der MSCI Daten basierend auf einem „Best-in-Class“ Ansatz
- Alle als Anlagen in Frage kommenden Titel haben mindestens ein BB-Rating.

**Dialog und Vereinbarung**

- Regelmäßiger Austausch mit Unternehmen zu ESG-Themen
- Individuelles und kollaboratives Engagement
- Aufnahme der ESG-Analyse in die Abstimmungspolitik von ODDO BHF Asset Management
- Eskalationsverfahren, wenn das Engagement nicht zu dem gewünschten Ergebnis führt

### ESG-Ratingmethodik



The diagram shows the MSCI ESG Rating Methodology. It is based on three pillars: Umwelt (Environment), Soziales (Social), and Führung (Governance). Each pillar has specific indicators:
 

- Umwelt:** Klimawandel, Natürliche Ressourcen, Verschmutzung & Abfall, Umweltchancen.
- Soziales:** Human Capital, Produktverantwortung, Widerstand von stakeholdern, Soziale Chancen.
- Führung:** Corporate Governance, Unternehmensverhalten.

 The methodology uses quantitative metrics to assess ESG risks and opportunities, management metrics, and industry-specific weighting. The final result is a score between 1 and 10, which is converted into a rating from CCC to AAA. A scale at the bottom shows the risk levels: CCC (Hohes Risiko...), B, BB, BBB, A, AA, and AAA (...Sehr chancenreich).

Quellen: ODDO BHF AM SAS, MSCI.

**Methodik bezüglich der Messung der Kohlenstoffintensität: Wir haben unsere Methodik zur Berechnung der Kohlenstoffintensität aktualisiert. Ab dem 31. Januar 2023 werden geschätzte Kohlenstoffwerte verwendet, wenn die gemeldeten Kohlenstoffwerte nicht verfügbar oder nicht stimmig sind. Die Schätzungen basieren auf dem durchschnittlichen Kohlenstoffwert (Scope-1- und Scope-2-Emissionen) von vergleichbaren Unternehmen der Branche in Abhängigkeit des Umsatzes.**

# ODDO BHF Credit Opportunities

30 APRIL 2026

CP-EUR - Eur | Renten - Total Return - Multi Asset Unternehmensanleihen

## MONATLICHER MANAGEMENT-KOMMENTAR

Die Geopolitik stand im April weiterhin im Mittelpunkt der Aufmerksamkeit der Marktteilnehmer. Der Konflikt hat sich allerdings von einer Phase direkter militärischer Konfrontation im März zu einer diplomatischen Pattsituation entwickelt, in der Vertreter des Iran und der USA versuchen, ein Abkommen zur Beendigung des Krieges auszuhandeln, nachdem sich beide Seiten auf einen vorübergehenden Waffenstillstand geeinigt haben. Zwar blieb die Straße von Hormus faktisch geschlossen und es wurde bisher keine Einigung zwischen den beiden Parteien erzielt; der Druck auf die Märkte hat sich nach der Ankündigung des Waffenstillstands jedoch deutlich verringert. Die Kreditspreads verengten sich und Risikoanlagen erholten sich, während die Ölpreise und die Zinsen weiterhin hoch blieben. Makroökonomische Daten waren in diesem Monat zweitrangig. Für die USA lässt sich zusammenfassend sagen, dass die Konjunktur solide ist und sich mit starken Einzelhandelsumsätzen und Einkaufsmanagerindex-Werten sogar noch beschleunigt. Die BIP-Daten für das erste Quartal ergaben eine annualisierte Rate von 2%, während die Echtzeitprognosen für das zweite Quartal bei weit über 2% liegen. In der Eurozone ist das Bild genau umgekehrt. Die Umfragedaten waren enttäuschend, sowohl für die Verbraucher als auch für die Unternehmen, und die Einzelhandelsumsätze blieben im März schwach. Die Gegensätze zwischen den Volkswirtschaften lassen sich mit der höheren Energieabhängigkeit Europas gegenüber den USA und damit mit stärkeren negativen Auswirkungen höherer Öl- und Gaspreise erklären. Ein weiterer Grund ist die fehlende Unterstützung durch Investitionen in künstliche Intelligenz in Europa, die in den USA ein starker Wachstumsmotor waren und weiterhin sind. Die Sitzungen der Zentralbanken brachten keine großen Überraschungen, da die Leitzinsen in Anbetracht der großen Unsicherheit hinsichtlich der Dauer des Konflikts und der Abwägung zwischen höherer Inflation und schwächerem Wachstum unverändert blieben. Sollte es jedoch nicht zu einer raschen Lösung des Konflikts kommen, sind Anhebungen in der Eurozone und im Vereinigten Königreich wahrscheinlich. Unterdessen hat die Berichtssaison begonnen und lässt auf solide Ergebnisse schließen. Es gab keine größeren negativen Überraschungen infolge des Konflikts. Einige Unternehmen, etwa im Bereich der Chemie (USA), verzeichneten sogar eine Verbesserung der Ergebnisse infolge höherer Preise für chemische Erzeugnisse. In diesem Umfeld liefen die Spreads von Investment-Grade-Unternehmensanleihen um 15 Bp. ein, während sich jene von High-Yield-Anleihen noch stärker um rund 68 Bp. verengten. Die Rendite 10-jähriger deutscher Bundesanleihen beendete den Monat etwas höher bei 3,03%, während jene 10-jähriger US-Treasuries auf 4,37% stieg.

Angesichts des günstigen Marktumfelds haben wir unsere Absicherungspositionen aufseiten der Kreditspreads schrittweise aufgelöst. Darüber hinaus beteiligten wir uns aktiv an Neuemissionen auf den Märkten für Unternehmensanleihen (sowohl bei Investment-Grade- als auch bei High-Yield-Anleihen), um den zuvor erhöhten Barmittelbestand zu verringern. Wir nutzten zudem die attraktiven Bewertungen in Bezug auf die Zinsen und erhöhten die Duration des Portfolios im Monatsverlauf. Die derzeitige Positionierung spiegelt unsere Ansicht wider, dass die EZB letztlich womöglich weniger Zinserhöhungen vornimmt als die drei, die der Markt derzeit einpreist.

## RISIKEN:

Der Fonds ist folgenden Risiken unterworfen: Kapitalverlustrisiko, Zinsänderungsrisiko, Kreditrisiken, Risiko in Verbindung mit dem diskretionären Fondsmanagement, Risiko in Verbindung mit der Anlage in Termfinanzinstrumenten, Kontrahentenrisiko, Risiken in Verbindung mit der Portfoliokonzentration, Liquiditätsrisiko zugrunde liegender Vermögenswerte, Risiko in Verbindung mit High-Yield-Anleihen, Schwellenländerisiken, Risiken im Zusammenhang mit Wertpapierfinanzierungsgeschäften und der Verwaltung von Sicherheiten, Modellrisiken, Nachhaltigkeitsrisiko und zusätzlich: Währungsrisiken, Risiken in Verbindung mit der Währungsumrechnung

## SFDR-KLASSIFIZIERUNG<sup>2</sup>

Die EU-Verordnung zur Offenlegung von Nachhaltigkeitsinformationen (Sustainable Finance Disclosure Regulation, SFDR) ist ein Regelwerk der EU, das darauf abzielt, das Nachhaltigkeitsprofil von Fonds transparent, besser vergleichbar und für Endinvestoren besser verständlich zu machen.

Artikel 6: Das Fondsmanagementteam berücksichtigt bei der Anlageentscheidung keine Nachhaltigkeitsrisiken oder nachteiligen Auswirkungen von Anlageentscheidungen auf Nachhaltigkeitsfaktoren.

Artikel 8: Das Fondsmanagementteam adressiert Nachhaltigkeitsrisiken, indem es ESG-Kriterien (Umwelt und/oder Soziales und/oder Governance) in den Anlageentscheidungsprozess einbezieht. Artikel 9: Das Fondsmanagementteam verfolgt ein striktes nachhaltiges Anlageziel, das wesentlich zu den Herausforderungen des ökologischen Übergangs beiträgt, und adressiert Nachhaltigkeitsrisiken durch Ratings, die vom externen ESG-Datenanbieter der Verwaltungsgesellschaft bereitgestellt werden.

## DISCLAIMER

Vorliegendes Dokument wurde durch die ODDO BHF AM SAS erstellt. Potenzielle Investoren sind aufgefordert, vor der Investition in den Fonds einen Anlageberater zu konsultieren. Der Anleger wird auf die mit der Anlage des Fonds in Investmentstrategie und Finanzinstrumente verbundenen Risiken und insbesondere auf das Kapitalverlustrisiko des Fonds hingewiesen. Bei einer Investition in den Fonds ist der Anleger verpflichtet, das Basisinformationsblatt (KID) und den Verkaufsprospekt des Fonds zu lesen, um sich ausführlich über sämtliche Risiken und Kosten der Anlage zu informieren. Der Wert der Kapitalanlage kann Schwankungen sowohl nach oben als auch nach unten unterworfen sein, und es ist möglich, dass der investierte Betrag nicht vollständig zurückgezahlt wird. Die Investition muss mit den Anlagezielen, dem Anlagehorizont und der Risikobereitschaft des Anlegers in Bezug auf die Investition übereinstimmen. ODDO BHF AM SAS übernimmt keine Haftung für Verluste oder Schäden jeglicher Art, die sich aus der Nutzung des gesamten Dokuments oder eines Teiles davon ergeben. Alle in diesem Dokument wiedergegebenen Einschätzungen und Meinungen die nur lediglich zur Veranschaulichung. Sie spiegeln die Einschätzungen und Meinungen des jeweiligen Autors zum Zeitpunkt der Veröffentlichung wider und können sich jederzeit ohne vorherige Ankündigung verändern, eine Haftung hierfür wird nicht übernommen. Die in dem vorliegenden Dokument angegebenen Nettoinventarwerte (NIW) dienen lediglich der Orientierung. Nur der in den Ausführungsanzeigen und den Depotauszügen angegebene NIW ist verbindlich. Ausgabe und Rücknahme von Anteilen des Fonds erfolgen zu einem zum Zeitpunkt der Ausgabe und Rücknahme unbekanntem NIW.

Eine Zusammenfassung der Anlegerrechte ist kostenlos in elektronischer Form in englischer Sprache auf der Website verfügbar unter [https://am.oddo-bhf.com/deutschland/de/privatanleger/infos\\_reglementaire](https://am.oddo-bhf.com/deutschland/de/privatanleger/infos_reglementaire). Die in diesem Marketing beschriebenen Fonds können in verschiedenen EU-Mitgliedstaaten zum Vertrieb angemeldet worden sein. Die Anleger werden darauf hingewiesen, dass die jeweilige Verwaltungsgesellschaft beschließen kann, die von ihr getroffenen Vorkehrungen für den Vertrieb der Anteile ihrer Fonds in Übereinstimmung mit Artikel 93a der Richtlinie 2009/65/EG und Artikel 32a der Richtlinie 2011/61/EU zu widerrufen.

Das Basisinformationsblatt (DEU, ESP, FR, GB, IRL, NLD, POR, SWD) und der Verkaufsprospekt (DEU, FR, GB) sind kostenlos erhältlich bei der ODDO BHF AM SAS, unter [am.oddo-bhf.com](http://am.oddo-bhf.com) oder bei autorisierten Vertriebspartnern erhältlich. Die Jahres- und Halbjahresberichte sind kostenlos erhältlich bei der ODDO BHF AM SAS oder unter [am.oddo-bhf.com](http://am.oddo-bhf.com).

Die Richtlinien für die Bearbeitung von Beschwerden sind auf unserer Website [am.oddo-bhf.com](http://am.oddo-bhf.com) im Abschnitt über regulatorische Informationen zu finden. Kundenbeschwerden können in erster Linie an die folgende E-Mail-Adresse gerichtet werden: [kundenservice@oddo-bhf.com](mailto:kundenservice@oddo-bhf.com). Der Fonds ist in der Schweiz zugelassen. Vertreter und Zahlstelle ist dort die BNP Paribas Securities Services, succursale de Zurich, Selnastrasse 16, 8002 Zürich (Schweiz). Dort erhalten Sie auch kostenlos und in deutscher Sprache weitere praktische Informationen zum Fonds, den Verkaufsprospekt mit den Anlagebedingungen, Das Basisinformationsblatt sowie die Jahres- und Halbjahresberichte.

Auch wenn ODDO BHF Asset Management und deren Informationsdienstleister, einschließlich, aber nicht beschränkt auf MSCI ESG Research LLC und deren Tochtergesellschaften (nachfolgend „ESG Parteien“) Informationen (nachfolgend „Informationen“) von als vertrauenswürdig erachteten Quellen beziehen, übernimmt keine der ESG Parteien eine Garantie oder Gewährleistung hinsichtlich der Echtheit, Richtigkeit und/oder Vollständigkeit der hier verwendeten Daten oder eine stillschweigende oder ausdrückliche Gewährleistung für die Marktängigkeit oder Eignung der Daten für einen bestimmten Zweck. Die Informationen dürfen ausschließlich für Ihre internen Zwecke verwendet werden und weder weitergegeben, auf sonstige Art wiedergegeben werden, noch als Basis oder Komponente von jedweden Finanzinstrumenten und -produkten sowie Indizes dienen. Weiterhin darf keine der Informationen zur Entscheidung über den Kauf oder Verkauf eines Wertpapiers oder den Zeitpunkt von Erwerb oder Veräußerung eines Wertpapiers verwendet werden. Keine der ESG Parteien haftet für Fehler oder Unterlassungen in Verbindung mit den verwendeten Daten, oder für jedwede direkte, indirekte, Folge- oder sonstige Schäden (inklusive entgangener Gewinne) oder Vertragsstrafen, selbst wenn auf die Möglichkeit solcher Schäden hingewiesen wurde. ©2021 MSCI ESG Research LLC. Verwendet mit Genehmigung.

**ODDO BHF AM SAS** Von der französischen Börsenaufsicht (Autorité des Marchés Financiers) unter der Nr. GP 99011 zugelassene

Fondsverwaltungsgesellschaft. Vereinfachte Aktiengesellschaft französischen Rechts mit einem Kapital von 21.500.000 €. Eingetragen in das Handels- und

Gesellschaftsregister Paris unter der Nr. 340 902 857. 12 boulevard de la Madeleine - 75440 Paris Cedex 09 Frankreich - Telefon: 33 1 44 51 85 00. [AM.ODDO-BHF.COM](http://AM.ODDO-BHF.COM)