

# ODDO BHF Exklusiv: Rendite Portfolio

29 MAI 2026

DR-EUR - Eur | Multi-asset - Defensiv - Klassische Asset Allocation

Fondsvermögen	<b>35 M€</b>	Morningstar™ Kategorie :	1 2 3 4 5 6 7
Nettoinventarwert je Anteil	<b>54,59€</b>	Mischfonds EUR Defensiv	Risikoprofil (1)
Veränderung ggü. Vormonat	<b>0,79€</b> ★★	Rating per 30.04.26	6 8 9
			SFDR-Klassifizierung <sup>2</sup>

Länder, in denen der Fonds zum Vertrieb in der breiten Öffentlichkeit zugelassen ist:

 DEU  LUX

## FONDSMANAGEMENT

ODDO BHF Asset Management LUX

## VERWALTUNGSGESELLSCHAFT

ODDO BHF AM LUX

## Beratungsfirma

ODDO BHF TRUST GmbH, Torben Kruhmann

## MERKMALE

Empfohlene Mindestanlagedauer: 3 Jahre

1. NAV-Datum: 23.10.07

Auflegungsdatum des Fonds: 23.10.07

Rechtsform: Teilfonds des "ODDO BHF Exklusiv."

ISIN: LU0319572904

Bloomberg-Ticker: BHFNRFT LX

Ertragsverwendung: Ausschüttung

Erstinvestition: 100 EUR

Verwaltungsgesellschaft (der Delegation): ODDO BHF SE

Zeichnungen/Rücknahmen: 14:00,(Delta1) T+1

Bewertung: Täglich

WKN: AOM004

Verwaltungsvergütung: 0,50% p.a.

Erfolgsbezogene Vergütung: N/A

Ausgabeaufschlag: 3% (höchstens)

Rückgabegebühr: Entfällt

Verwaltungsgebühren und sonstige Betriebskosten: 0,702%

## Annualisierte Volatilität

	1 Jahr	3 Jahre	5 Jahre	10 Jahre
--	--------	---------	---------	----------

<b>FONDS</b>	<b>3,0%</b>	<b>3,3%</b>	<b>4,0%</b>	<b>4,1%</b>
--------------	-------------	-------------	-------------	-------------

Referenzindex	3,3%	3,3%	3,8%	3,5%
---------------	------	------	------	------

## ANLAGESTRATEGIE

Der ODDO BHF Rendite Portfolio ist ein Teilfonds des „ODDO BHF TRUST Exklusiv.“. Ziel einer Anlage im ODDO BHF Rendite Portfolio ist es, an der Entwicklung der internationalen, insbesondere der europäischen Rentenmärkte teilzuhaben. Zur Erwirtschaftung von Zusatzerträgen kann der Fonds zudem bis zu 25 Prozent in Aktien anlegen. Der Fonds bietet Ihnen schwerpunktmäßig eine Auswahl von Anleihen mit verschiedenen Laufzeiten und von Emittenten wie Staaten, Unternehmen und Hypothekenbanken. Die Auswahl der Anlagen beruht auf der Einschätzung des Anlageberaters ODDO BHF Trust GmbH.

**Referenzindex** : 10% MSCI Europe (Net Return) + 7% MSCI USA NET in EUR + 3% MSCI Emerging Markets Daily Net TR EUR + 10% JPM Cash Index Euro Currency 1M + 70% Bloomberg Euro Aggregate TR Unhedged 1-10

Jährliche Nettoperformance (12 Monate rollierend)										
von	05/16	05/17	05/18	05/19	05/20	05/21	05/22	05/23	05/24	05/25
bis	05/17	05/18	05/19	05/20	05/21	05/22	05/23	05/24	05/25	05/26
<b>FONDS</b>	<b>3,4%</b>	<b>0,9%</b>	<b>2,1%</b>	<b>0,3%</b>	<b>6,4%</b>	<b>-4,3%</b>	<b>-2,3%</b>	<b>5,0%</b>	<b>5,1%</b>	<b>2,0%</b>
Fonds (3)	0,3%									2,0%
Referenzindex	2,2%	-0,8%	3,1%	0,8%	3,8%	-3,4%	-1,1%	4,6%	5,1%	4,9%

(3) Neben den auf Fondsebene anfallenden Kosten wurden zusätzlich die auf Kundenebene anfallenden Kosten berücksichtigt. Ausgabeaufschlag von Ausgabepreis einmalig bei Kauf 3% (-30 € bei einem beispielhaften Anlagebetrag von 1.000,- €); Rücknahmeabschlag vom Rücknahmepreis einmalig bei Rückgabe 0% (=0 € bei einem beispielhaften Anlagebetrag von 1.000,- €). Zusätzlich können Depotkosten anfallen, die die Wertentwicklung mindern. Bitte kontaktieren Sie hierzu Ihre depotführende Stelle.

Wertentwicklung im Kalenderjahr (1. Januar - 31. Dezember)									
	2017	2018	2019	2020	2021	2022	2023	2024	2025
<b>FONDS</b>	<b>2,2%</b>	<b>-2,8%</b>	<b>9,9%</b>	<b>0,8%</b>	<b>5,1%</b>	<b>-10,6%</b>	<b>6,2%</b>	<b>4,8%</b>	<b>1,6%</b>
Referenzindex	1,5%	-1,3%	6,2%	1,0%	2,3%	-8,8%	7,0%	3,4%	4,5%

Kumulative und annualisierte Nettoerträgen									
	Annualisierte Wertentwicklung			Kumulierte Wertentwicklung					
	3 Jahre	5 Jahre	10 Jahre	1 M	Lfd. Jahr	1 Jahr	3 Jahre	5 Jahre	10 Jahre
<b>FONDS</b>	<b>4,2%</b>	<b>1,0%</b>	<b>1,8%</b>	<b>1,3%</b>	<b>1,0%</b>	<b>2,0%</b>	<b>13,1%</b>	<b>5,3%</b>	<b>19,7%</b>
Referenzindex	5,0%	1,9%	1,8%	2,0%	2,9%	4,9%	15,7%	9,8%	20,0%

Die Wertentwicklung in der Vergangenheit lässt keine Rückschlüsse auf die künftige Wertentwicklung zu. Sie schwankt im Laufe der Zeit.

Risikomessung	3 Jahre	5 Jahre
Sharpe Ratio	0,38	-0,22
Information Ratio	-0,33	-0,30
Tracking Error (%)	2,38	2,84
Beta	0,73	0,76
Korrelationskoeffizient (%)	73,69	73,57
Jensen-Alpha (%)	-0,25	-0,85

\*Das Glossar der verwendeten Indikatoren steht unter zum Download bereit [www.am.oddo-bhf.com](http://www.am.oddo-bhf.com) im Abschnitt Informationen. | Quellen: ODDO BHF AM SAS, Bloomberg, Morningstar®

(1) Der Gesamtrisikoindikator (SRI) hilft Ihnen, das mit diesem Produkt verbundene Risiko im Vergleich zu anderen Produkten einzuschätzen. Er zeigt, wie hoch die Wahrscheinlichkeit ist, dass Sie bei diesem Produkt Geld verlieren, weil sich die Märkte in einer bestimmten Weise entwickeln oder wir nicht in der Lage sind, Sie auszubehalten. Die Skala des Indikators reicht von 1 (geringes Risiko) bis 7 (hohes Risiko). Die Einstufung ist nicht konstant und kann sich entsprechend dem Risikoprofil des Fonds verändern. Die niedrigste Kategorie ist nicht gleichbedeutend mit risikolos. Historische Daten, wie sie zur Berechnung des SRI verwendet werden, sind möglicherweise kein verlässlicher Hinweis auf das künftige Risikoprofil des Fonds. Das Erreichen der Anlageziele im Hinblick auf das Risiko kann nicht garantiert werden.

(2) Informationen zur EU-Verordnung zur Offenlegung von Nachhaltigkeitsinformationen (Sustainable Finance Disclosure Regulation, SFDR) sind im Dokument unter SFDR-Klassifizierung(2) zu finden.

# ODDO BHF Exklusiv: Rendite Portfolio

29 MAI 2026

DR-EUR - Eur | *Multi-asset - Defensiv - Klassische Asset Allocation*

## ASSET ALLOCATION

Asset Allokation		
	Gewichtung %	Vormonat
<b>Aktien</b>	<b>15,64%</b>	<b>15,13%</b>
Nordamerika	6,68%	6,43%
Eurozone	4,83%	4,79%
Restliches Europa	2,08%	1,96%
Restliche Welt	2,04%	1,95%
<b>Anleihen</b>	<b>79,29%</b>	<b>80,64%</b>
Unternehmensanleihen Investment Grade	69,70%	71,12%
Staatsanleihen	6,98%	6,93%
Covered Bonds	2,61%	2,60%
<b>Kasse &amp; Sonstige</b>	<b>5,08%</b>	<b>4,22%</b>
<b>Netto-Aktienexposure</b>	<b>15,64%</b>	<b>15,13%</b>

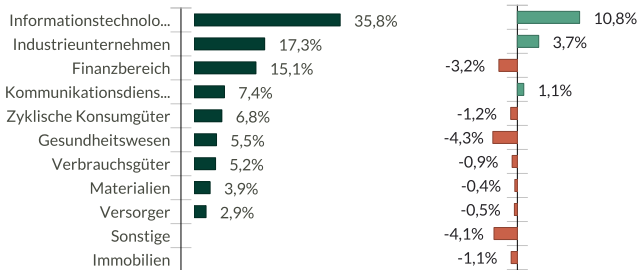
# ODDO BHF Exklusiv: Rendite Portfolio

29 MAI 2026

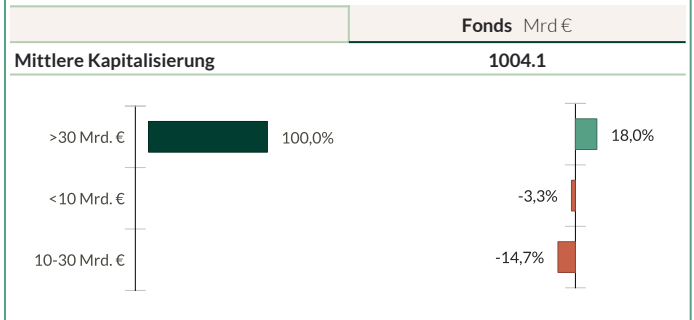
DR-EUR - Eur | Multi-asset - Defensiv - Klassische Asset Allocation

## AKTIENPORTFOLIO

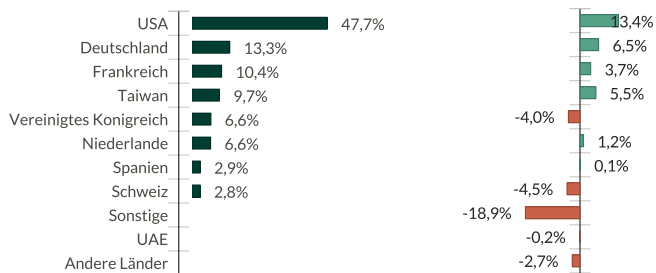
### SEKTORALLOKATION



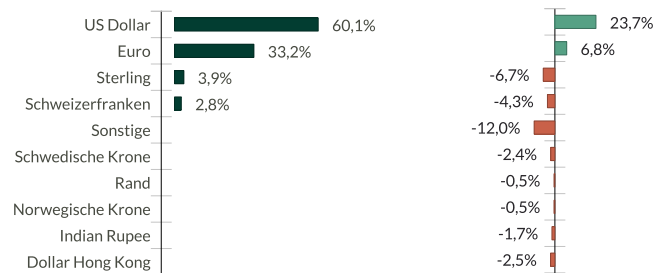
### MARKTKAPITALISIERUNG - EXCASH



### LÄNDERALLOKATION



### WÄHRUNGSTRUKTUR (ABSOLUT)

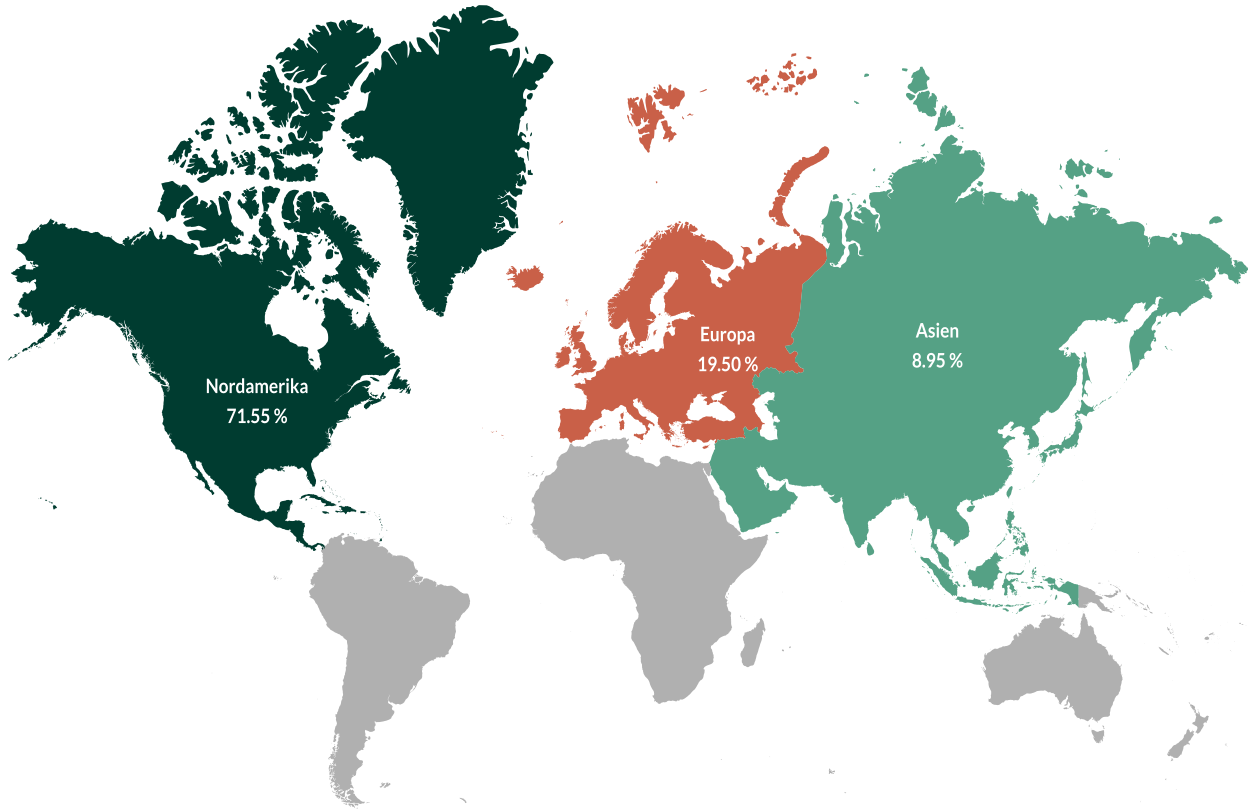


# ODDO BHF Exklusiv: Rendite Portfolio

29 MAI 2026

DR-EUR - Eur | *Multi-asset - Defensiv - Klassische Asset Allocation*

GEOGRAFISCHE VERTEILUNG DER UMSÄTZE (AKTIENEXPOSITION NACH KONTINENTEN)



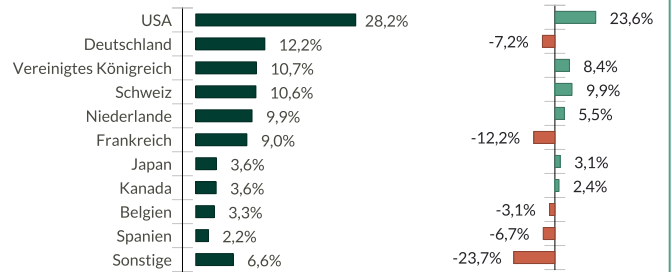
# ODDO BHF Exklusiv: Rendite Portfolio

29 MAI 2026

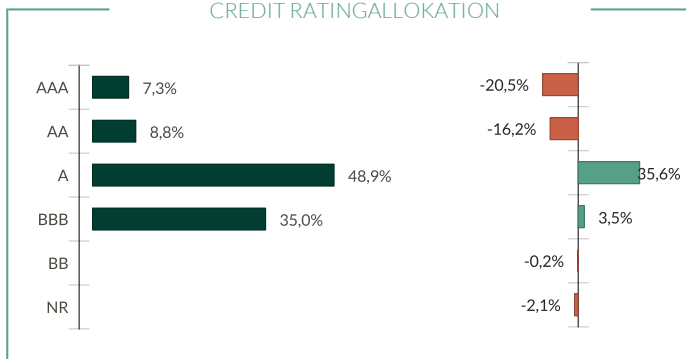
DR-EUR - Eur | Multi-asset - Defensiv - Klassische Asset Allocation

## ANLEIHENPORTFOLIO

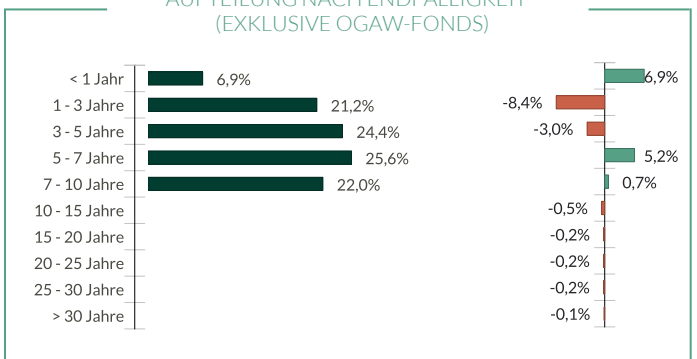
### LÄNDERALLOKATION (RISIKOLAND)



### CREDIT RATINGALLOKATION



### AUFTEILUNG NACH ENDFÄLLIGKEIT (EXKLUSIVE OGAW-FONDS)



# ODDO BHF Exklusiv: Rendite Portfolio

29 MAI 2026

DR-EUR - Eur | Multi-asset - Defensiv - Klassische Asset Allocation

Top 10 Positionen (absolut)					
	Gewichtung im Fonds (%)	Anlageklasse	Land	Marktkapitalisierung (in Mrd. Euro)	Währung
Sartorius Finance Bv 4,5% 09/2032	1,8	Anleihen	Niederlande	-	EUR
Iberdrola Finanzas Sa 3,625% 07/2034	1,8	Anleihen	Spanien	-	EUR
Booking Holdings, Inc. 4,125% 05/2033	1,8	Anleihen	USA	-	EUR
Autoroutes Du Sud De La France 3,38% 10/2032	1,7	Anleihen	Frankreich	-	EUR
Abb Finance Bv 3,375% 01/2034	1,7	Anleihen	Niederlande	-	EUR
Eaton Capital Unlimited Co. 3,625% 05/2035	1,7	Anleihen	Irland	-	EUR
Assa Abloy Ab 4,125% 09/2035	1,5	Anleihen	Schweden	-	EUR
Lseg Netherlands Bv 4,231% 09/2030	1,5	Anleihen	Niederlande	-	EUR
Royal Bank Of Canada 4,125% 07/2028	1,5	Anleihen	Kanada	-	EUR
Givaudan Finance Europe Bv 4,125% 11/2033	1,5	Anleihen	Niederlande	-	EUR
<b>GESAMT</b>	<b>16,6</b>				

Zusammensetzung des Aktienportfolios		
	FONDS	Referenzindex
<b>Gesamtzahl der Aktien-Positionen</b>	<b>32</b>	2099
<b>Top 10 Gewichtung (%)</b>	<b>45,4%</b>	17,4%
<b>Anteil Top 30 Positionen (%)</b>	<b>97,2%</b>	32,3%

Zusammensetzung des Anleihenportfolios		
	FONDS	Referenzindex
<b>Gesamtzahl Anleihen</b>	<b>57</b>	7030
<b>Anzahl Emittenten</b>	<b>57</b>	1211
<b>Gewicht der 10 größten Emittenten (%)</b>	<b>20,9%</b>	50,0%
<b>Gewicht der 30 größten Emittenten (%)</b>	<b>57,7%</b>	61,1%

# ODDO BHF Exklusiv: Rendite Portfolio

29 MAI 2026

**DR-EUR - Eur | Multi-asset - Defensiv - Klassische Asset Allocation**

## RISIKEN:

Der Fonds ist folgenden Risiken unterworfen :Operationelle Risiken einschließlich Verwahrnissen, Bonitätsrisiken, Nachhaltigkeitsrisiko

## SFDR-KLASSIFIZIERUNG<sup>2</sup>

Die EU-Verordnung zur Offenlegung von Nachhaltigkeitsinformationen (Sustainable Finance Disclosure Regulation, SFDR) ist ein Regelwerk der EU, das darauf abzielt, das Nachhaltigkeitsprofil von Fonds transparent, besser vergleichbar und für Endinvestoren besser verständlich zu machen.

Artikel 6: Das Fondsmanagementteam berücksichtigt bei der Anlageentscheidung keine Nachhaltigkeitsrisiken oder nachteiligen Auswirkungen von Anlageentscheidungen auf Nachhaltigkeitsfaktoren.

Artikel 8: Das Fondsmanagementteam adressiert Nachhaltigkeitsrisiken, indem es ESG-Kriterien (Umwelt und/oder Soziales und/oder Governance) in den Anlageentscheidungsprozess einbezieht. Artikel 9: Das Fondsmanagementteam verfolgt ein striktes nachhaltiges Anlageziel, das wesentlich zu den Herausforderungen des ökologischen Übergangs beiträgt, und adressiert Nachhaltigkeitsrisiken durch Ratings, die vom externen ESG-Datenanbieter der Verwaltungsgesellschaft bereitgestellt werden.

## DISCLAIMER

Vorliegendes Dokument wurde durch die ODDO BHF AM LUX erstellt. Potenzielle Investoren sind aufgefordert, vor der Investition in den Fonds einen Anlageberater zu konsultieren. Der Anleger wird auf die mit der Anlage des Fonds in Investmentstrategie und Finanzinstrumente verbundenen Risiken und insbesondere auf das Kapitalverlustrisiko des Fonds hingewiesen. Bei einer Investition in den Fonds ist der Anleger verpflichtet, das Basisinformationsblatt (KID) und den Verkaufsprospekt des Fonds zu lesen, um sich ausführlich über sämtliche Risiken und Kosten der Anlage zu informieren. Der Wert der Kapitalanlage kann Schwankungen sowohl nach oben als auch nach unten unterworfen sein, und es ist möglich, dass der investierte Betrag nicht vollständig zurückgezahlt wird. Die Investition muss mit den Anlagezielen, dem Anlagehorizont und der Risikobereitschaft des Anlegers in Bezug auf die Investition übereinstimmen. ODDO BHF AM LUX übernimmt keine Haftung für Verluste oder Schäden jeglicher Art, die sich aus der Nutzung des gesamten Dokuments oder eines Teiles davon ergeben. Alle in diesem Dokument wiedergegebenen Einschätzungen und Meinungen die den lediglich zur Veranschaulichung. Sie spiegeln die Einschätzungen und Meinungen des jeweiligen Autors zum Zeitpunkt der Veröffentlichung wider und können sich jederzeit ohne vorherige Ankündigung verändern, eine Haftung hierfür wird nicht übernommen. Die in dem vorliegenden Dokument angegebenen Nettoinventarwerte (NIW) dienen lediglich der Orientierung. Nur der in den Ausführungsanzeigen und den Depotauszügen angegebene NIW ist verbindlich. Ausgabe und Rücknahme von Anteilen des Fonds erfolgen zu einem zum Zeitpunkt der Ausgabe und Rücknahme unbekanntem NIW.

Eine Zusammenfassung der Anlegerrechte ist kostenlos in elektronischer Form in deutscher Sprache auf der Website verfügbar unter [https://am.oddo-bhf.com/deutschland/de/privatanleger/infos\\_reglementaire\\_amlux](https://am.oddo-bhf.com/deutschland/de/privatanleger/infos_reglementaire_amlux). Die in diesem Marketing beschriebenen Fonds können in verschiedenen EU-Mitgliedstaaten zum Vertrieb angemeldet worden sein. Die Anleger werden darauf hingewiesen, dass die jeweilige Verwaltungsgesellschaft beschließen kann, die von ihr getroffenen Vorkehrungen für den Vertrieb der Anteile ihrer Fonds in Übereinstimmung mit Artikel 93a der Richtlinie 2009/65/EG und Artikel 32a der Richtlinie 2011/61/EU zu widerrufen.

Das Basisinformationsblatt (DEU) und der Verkaufsprospekt (DEU) sind kostenlos erhältlich bei der ODDO BHF AM LUX, unter [am.oddo-bhf.com](http://am.oddo-bhf.com) oder bei autorisierten Vertriebspartnern erhältlich. Die Jahres- und Halbjahresberichte sind kostenlos erhältlich bei der ODDO BHF AM LUX oder unter [am.oddo-bhf.com](http://am.oddo-bhf.com).

Die Richtlinien für die Bearbeitung von Beschwerden sind auf unserer Website [am.oddo-bhf.com](http://am.oddo-bhf.com) im Abschnitt über regulatorische Informationen zu finden. Kundenbeschwerden können in erster Linie an die folgende E-Mail-Adresse gerichtet werden: [kundenservice@oddo-bhf.com](mailto:kundenservice@oddo-bhf.com).

Sollte ODDO BHF Asset Management GmbH Rabatte auf Verwaltungsvergütungen von Zielfonds oder anderen Vermögenswerten als Rückvergütung erhalten, so trägt sie dafür Sorge, dass diese dem Investor bzw. dem Fonds zugeführt werden. Erbringt ODDO BHF Asset Management GmbH Leistungen für ein Investmentprodukt einer dritten Gesellschaft, so erhält ODDO BHF Asset Management GmbH hierfür eine Vergütung von dieser Gesellschaft. Typische Leistungen sind das Investment Management für oder der Vertrieb von Fonds anderer Investmentgesellschaften. Üblicherweise berechnet sich die Vergütung als prozentualer Anteil an der Verwaltungsvergütung (bis zu 100%) des betreffenden Fonds bezogen auf das durch ODDO BHF Asset Management GmbH verwaltete oder vertriebene Fondsvolumen. Hieraus kann das Risiko einer nicht interessengerechten Beratung resultieren. Die Höhe der Verwaltungsvergütung kann dem Verkaufsprospekt des jeweiligen Fonds entnommen werden. Auf Anfrage werden wir Ihnen weitere Einzelheiten hierzu mitteilen.

Diese Mitteilung richtet sich nur an Personen mit Sitz in Staaten, in denen die betreffenden Fonds zum Vertrieb zugelassen sind oder in denen eine solche Zulassung nicht erforderlich ist. Die Anteile dieses Fonds sind insbesondere nicht gemäß dem US-Wertpapiergesetz (Securities Act) von 1933 in seiner aktuellen Fassung zugelassen und dürfen daher weder innerhalb der USA noch US-Bürgern oder in den USA ansässigen Personen zum Kauf angeboten oder verkauft werden. Diese Publikation dient als Marketinginstrument. Die gesetzlichen Anforderungen zur Unvoreingenommenheit von Finanzanalysen sind nicht eingehalten. Ein Verbot des Handelns der besprochenen Finanzprodukte vor der Veröffentlichung dieser Darstellung besteht nicht. Copyright © Morningstar. Alle Rechte vorbehalten. Die in Bezug auf Morningstar enthaltenen Informationen, Daten und ausgedrückten Meinungen ("Informationen"): (1) sind das Eigentum von Morningstar und/oder seiner Inhaltelieferanten und stellen keine Anlageberatung oder die Empfehlung, bestimmte Wertpapiere zu kaufen oder zu verkaufen, dar, (2) dürfen ohne eine ausdrückliche Lizenz weder kopiert noch verteilt werden und (3) werden ihre Genauigkeit, Vollständigkeit und Aktualität nicht zugesichert. Morningstar behält sich vor, für den Zugang zu diesen Ratings und/oder Rating-Berichten Gebühren zu erheben. Weder Morningstar noch seine Inhaltelieferanten sind für Schäden oder Verluste verantwortlich, die aus der Verwendung von Ratings, Rating-Berichten oder hierin enthaltenen Informationen herrühren. STOXX Limited ("STOXX") ist die Quelle der in diesem Dokument genannten STOXX-Indizes und der darin enthaltenen Daten. STOXX war bei der Herstellung und Aufbereitung von in diesem Bericht enthaltenen Informationen in keiner Weise beteiligt und schließt für solche Informationen jede Gewähr und jede Haftung aus, einschließlich für ihre Genauigkeit, Angemessenheit, Richtigkeit, Vollständigkeit, Rechtzeitigkeit und Tauglichkeit zu beliebigen Zwecken. Jede Verbreitung oder Weitergabe solcher Informationen, die STOXX betreffen, ist untersagt.