

# Managed ETFplus \_ Portfolio Opportunity

30 APRIL 2026

C - Eur | KVG - Admin - KVG

Fondsvermögen	<b>98 M€</b>	Morningstar™ Kategorie :	① ② <b>③</b> ④ ⑤ ⑥ ⑦
Nettoinventarwert je Anteil	<b>129,35€</b>	Mischfonds EUR aggressiv - Global	Risikoprofil <sup>(1)</sup>
Veränderung ggü. Vormonat	<b>2,95€</b>	★ ★ ★ ★ ★ Rating per 31.03.26	6 8 9
			SFDR-Klassifizierung <sup>2</sup>

Länder, in denen der Fonds zum Vertrieb in der breiten Öffentlichkeit zugelassen ist:



## FONDSMANAGEMENT

Greiff Capital Mana Greiff Capital Management AG, Marcus Stegemann

## VERWALTUNGSGESELLSCHAFT

ODDO BHF AM GmbH

## MERKMALE

**Empfohlene Mindestanlagedauer:** 5 Jahre

**1. NAV-Datum:** 07.07.08

**Auflegungsdatum des Fonds:** 07.07.08

<b>Rechtsform</b>	AIF / gemischtes Sondervermögen
<b>ISIN</b>	DE000A0NEBL8
<b>Bloomberg-Ticker</b>	FTETFOP GR
<b>Ertragsverwendung</b>	Thesaurierung
<b>Erstinvestition</b>	2500 EUR
<b>Verwaltungsgesellschaft (der Delegation)</b>	-
<b>Zeichnungen/Rücknahmen</b>	11:30, T+0
<b>Bewertung</b>	Täglich
<b>WKN</b>	AONEBL
<b>Verwaltungsvergütung</b>	1,65% p.a.
<b>Erfolgsbezogene Vergütung</b>	N/A
<b>Ausgabeaufschlag</b>	5 % (höchstens)
<b>Rückgabegebühr</b>	Entfällt
<b>Verwaltungsgebühren und sonstige Betriebskosten</b>	2,4 %

Risikomessung	3 Jahre	5 Jahre
Sharpe Ratio	1,04	0,78
Information Ratio	0,14	0,02
Tracking Error (%)	10,10	10,21

## ANLAGESTRATEGIE

Der Managed ETF plus - Portfolio Opportunity legt mindestens 51 Prozent des Fondsvermögens in börsengehandelte Indexsondervermögen (ETF) an. Ergänzend werden klassische Investmentvermögen beigemischt. Der Fonds umfasst die weltweit größten Aktien- und Rentenmärkte und setzt darüber hinaus auf spezielle Anlageregionen und -themen. Die Auswahl der einzelnen Anlagen beruht auf der Einschätzung des Fondsmanagers Greiff capital management AG. Zum Einsatz kommen Fonds unterschiedlicher Anbieter, die einen Index abbilden oder aktiv gemanagt werden. Ziel einer Anlage im Managed ETF plus - Portfolio Opportunity ist es, an der Wertentwicklung der globalen Aktienmärkte teilzuhaben. Die Aktienquote und das Risiko im Fonds können in besonders risikoreichen Marktsituationen reduziert bzw. mit Derivaten abgesichert werden. Der Fonds orientiert sich zu 50 Prozent am MSCI World Gross EUR Index®, zu 40 Prozent am STOXX Europe 50 NR® und zu 10 Prozent am JPM Euro Cash 1 Monat® als Vergleichsmaßstab \*, bildet diesen jedoch nicht identisch ab, sondern strebt danach seine Wertentwicklung zu übertreffen, wodurch wesentliche Abweichungen sowohl in positiver als auch negativer Hinsicht vom Vergleichsmaßstab möglich sind. Ziel ist eine, von dem Vergleichsmaßstab unabhängige Wertentwicklung. Der Fonds unterliegt einem aktiven Management, welches dabei stetig nach vielversprechenden Anlageobjekten sucht, von welchen eine gute Wertentwicklung zu erwarten ist. Dabei verfolgt das Management einen Core-Satellite-Ansatz. Als Basis für den Fonds dienen börsennotierte Indexfonds. Ziel der Satelliten-Investments ist ein Extraertrag durch kurzfristig attraktive Anlagetrends. Die jeweilige Aktienfondsauswahl sowie die Asset-Allocation-Entscheidung beruhen darüber hinaus auf eingehenden Marktanalysen und makroökonomischen Studien und sind die Basis für strategische Allokations- und Selektionsentscheidungen. Die Auswertung markttechnischer Indikatoren ergänzt das fundamentale Research und ist die Basis für taktische Allokations- und Selektionsentscheidungen. Der Vergleichsmaßstab ist somit nur einer von mehreren Indikatoren für die Anlageentscheidung des Portfoliomanagements und dient lediglich

**Referenzindex :** 40% MSCI Europe NR + 10% J.P. Morgan Cash Index 1 Month Euro Yield + 50% MSCI WORLD Gross EUR Index

Jährliche Nettoperformance (12 Monate rollierend)										
von	04/16	04/17	04/18	04/19	04/20	04/21	04/22	04/23	04/24	04/25
bis	04/17	04/18	04/19	04/20	04/21	04/22	04/23	04/24	04/25	04/26
<b>FONDS</b>	<b>11,9%</b>	<b>0,0%</b>	<b>4,7%</b>	<b>-1,2%</b>	<b>9,8%</b>	<b>2,0%</b>	<b>6,2%</b>	<b>16,2%</b>	<b>-1,4%</b>	<b>34,0%</b>
Fonds (3)	6,6%									34,0%
Referenzindex	16,6%	1,4%	10,6%	-3,7%	24,8%	9,0%	2,6%	16,1%	6,3%	20,3%

(3) Neben den auf Fondsebene anfallenden Kosten wurden zusätzlich die auf Kundenebene anfallenden Kosten berücksichtigt. Ausgabeaufschlag von Ausgabepreis einmalig bei Kauf 5% (=50 € bei einem beispielhaften Anlagebetrag von 1.000,- €); Rücknahmeabschlag vom Rücknahmepreis einmalig bei Rückgabe 0% (=0 € bei einem beispielhaften Anlagebetrag von 1.000,- €). Zusätzlich können Depotkosten anfallen, die die Wertentwicklung mindern. Bitte kontaktieren Sie hierzu Ihre depotführende Stelle.

Wertentwicklung im Kalenderjahr (1. Januar - 31. Dezember)									
	2017	2018	2019	2020	2021	2022	2023	2024	2025
<b>FONDS</b>	<b>6,4%</b>	<b>-13,2%</b>	<b>18,2%</b>	<b>5,6%</b>	<b>7,7%</b>	<b>-3,6%</b>	<b>21,7%</b>	<b>4,7%</b>	<b>27,4%</b>
Referenzindex	7,6%	-6,3%	26,6%	0,8%	26,6%	-9,6%	16,7%	16,9%	12,1%

Kumulative und annualisierte Nettoerlöse									
	Annualisierte Wertentwicklung			Kumulierte Wertentwicklung					
	3 Jahre	5 Jahre	10 Jahre	1 Monat	Lfd. Jahr	1 Jahr	3 Jahre	5 Jahre	10 Jahre
<b>FONDS</b>	<b>15,4%</b>	<b>10,7%</b>	<b>7,8%</b>	<b>2,3%</b>	<b>2,0%</b>	<b>34,0%</b>	<b>53,6%</b>	<b>66,3%</b>	<b>111,7%</b>

\*Das Glossar der verwendeten Indikatoren steht unter zum Download bereit [www.am.oddo-bhf.com](http://www.am.oddo-bhf.com) im Abschnitt Informationen. | Quellen: ODDO BHF AM SAS, Bloomberg, Morningstar® Sustainalytics bietet Analysen auf Unternehmensebene, die bei der Berechnung des Sustainability Score von Morningstar verwendet werden.

(1) Der Gesamtrisikoidikator (SRI) hilft Ihnen, das mit diesem Produkt verbundene Risiko im Vergleich zu anderen Produkten einzuschätzen. Er zeigt, wie hoch die Wahrscheinlichkeit ist, dass Sie bei diesem Produkt Geld verlieren, weil sich die Märkte in einer bestimmten Weise entwickeln oder wir nicht in der Lage sind, Sie ausbezahlen. Die Skala des Indikators reicht von 1 (geringes Risiko) bis 7 (hohes Risiko). Die Einstufung ist nicht konstant und kann sich entsprechend dem Risikoprofil des Fonds verändern. Die niedrigste Kategorie ist nicht gleichbedeutend mit risikolos. Historische Daten, wie sie zur Berechnung des SRI verwendet werden, sind möglicherweise kein verlässlicher Hinweis auf das künftige Risikoprofil des Fonds. Das Erreichen der Anlageziele im Hinblick auf das Risiko kann nicht garantiert werden.

(2) Informationen zur EU-Verordnung zur Offenlegung von Nachhaltigkeitsinformationen (Sustainable Finance Disclosure Regulation, SFDR) sind im Dokument unter SFDR-Klassifizierung(2) zu finden.

# Managed ETFplus \_ Portfolio Opportunity

30 APRIL 2026

C - Eur | KVG - Admin - KVG

Referenzindex 14,1% 10,7% 10,1% 5,9% 4,5% 20,3% 48,5% 66,1% 161,0%

Die Wertentwicklung in der Vergangenheit lässt keine Rückschlüsse auf die künftige Wertentwicklung zu. Sie schwankt im Laufe der Zeit.

Annualisierte Volatilität				
	1 Jahr	3 Jahre	5 Jahre	10 Jahre
<b>FONDS</b>	<b>11,8%</b>	<b>11,8%</b>	<b>11,5%</b>	<b>11,3%</b>
Referenzindex	10,3%	11,0%	11,4%	12,8%

\*Das Glossar der verwendeten Indikatoren steht unter zum Download bereit [www.am.oddo-bhf.com](http://www.am.oddo-bhf.com) im Abschnitt Informationen. | Quellen: ODDO BHF AM SAS, Bloomberg, Morningstar® Sustainalytics bietet Analysen auf Unternehmensebene, die bei der Berechnung des Sustainability Score von Morningstar verwendet werden.

(1) Der Gesamtrisikoindikator (SRI) hilft Ihnen, das mit diesem Produkt verbundene Risiko im Vergleich zu anderen Produkten einzuschätzen. Er zeigt, wie hoch die Wahrscheinlichkeit ist, dass Sie bei diesem Produkt Geld verlieren, weil sich die Märkte in einer bestimmten Weise entwickeln oder wir nicht in der Lage sind, Sie auszubezahlen. Die Skala des Indikators reicht von 1 (geringes Risiko) bis 7 (hohes Risiko). Die Einstufung ist nicht konstant und kann sich entsprechend dem Risikoprofil des Fonds verändern. Die niedrigste Kategorie ist nicht gleichbedeutend mit risikolos. Historische Daten, wie sie zur Berechnung des SRI verwendet werden, sind möglicherweise kein verlässlicher Hinweis auf das künftige Risikoprofil des Fonds. Das Erreichen der Anlageziele im Hinblick auf das Risiko kann nicht garantiert werden.

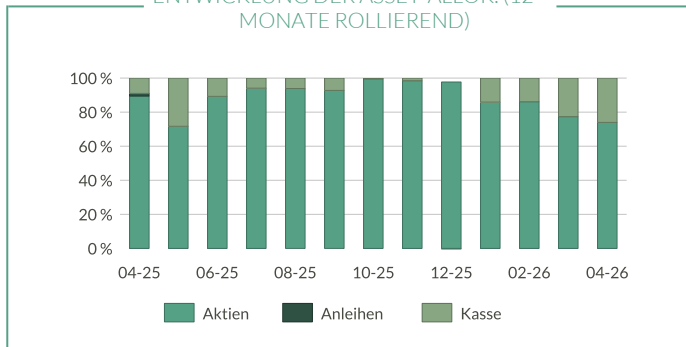
(2) Informationen zur EU-Verordnung zur Offenlegung von Nachhaltigkeitsinformationen (Sustainable Finance Disclosure Regulation, SFDR) sind im Dokument unter SFDR-Klassifizierung(2) zu finden.

# Managed ETFplus \_ Portfolio Opportunity

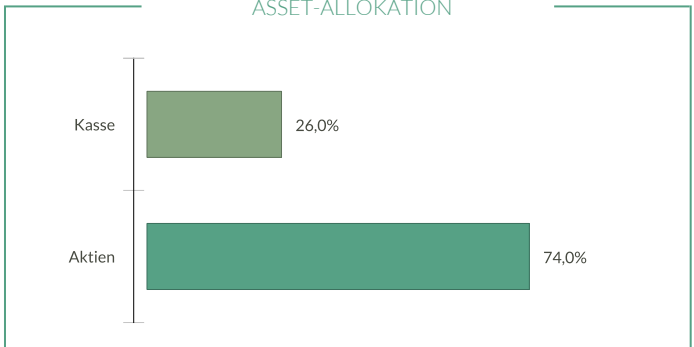
30 APRIL 2026

C - Eur | KVG - Admin - KVG

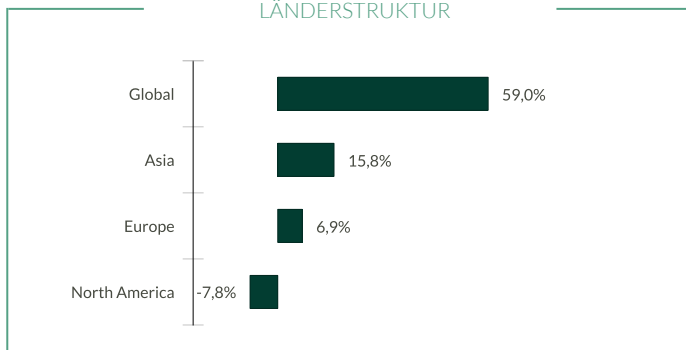
ENTWICKLUNG DER ASSET-ALLOK. (12-MONATE ROLLIEREND)



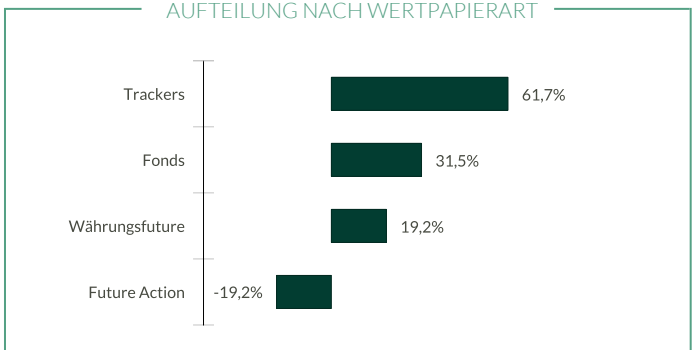
ASSET-ALLOKATION



LÄNDERSTRUKTUR



AUFTEILUNG NACH WERTPAPIERART



## Top 10 Fonds (oder ETFs) im Portfolio, ohne Geldmarktfonds

	Gewichtung im Fonds (%)	Anlageklasse	Geografischer region
Ishares Edge Msci Wrld Value	8,86	Aktien	Global
Dbx Msci Emerging Mkts Dr 1C	8,75	Aktien	Global
Ishares Msci China A	8,12	Aktien	Asia
Msif-Asian Opp-Z Usd	7,67	Aktien	Asia
X Artificial Intel Big Da 1C	7,24	Aktien	Global
Ishares S&P 500 Energy	7,08	Aktien	North America
Human Intelligence-I	6,76	Aktien	Global
L&G Cyber Security Ucits Etf	6,76	Aktien	Global
Cybersecurity Leaders-W	6,58	Aktien	Global
Earth Gold Fund Ui-Ei	5,33	Aktien	Global

Anzahl der Fonds

16

## Größte Derivatepositionen im Portfolio

Produkt	Anlageinstrument	Gewichtung (%)
Euro Fx Curr Fut Jun26	Devisenfuture	19,2%
Nasdaq 100 E-Mini Jun26	Future Aktien	-19,2%

# Managed ETFplus \_ Portfolio Opportunity

30 APRIL 2026

C - Eur | KVG - Admin - KVG

## RISIKEN:

Der Fonds ist folgenden Risiken unterworfen : Operationelle Risiken einschließlich Verwahr Risiken, Zielfondsrisiken, Währungsrisiken, Nachhaltigkeitsrisiko

## SFDR-KLASSIFIZIERUNG<sup>2</sup>

Die EU-Verordnung zur Offenlegung von Nachhaltigkeitsinformationen (Sustainable Finance Disclosure Regulation, SFDR) ist ein Regelwerk der EU, das darauf abzielt, das Nachhaltigkeitsprofil von Fonds transparent, besser vergleichbar und für Endinvestoren besser verständlich zu machen.

Artikel 6: Das Fondsmanagementteam berücksichtigt bei der Anlageentscheidung keine Nachhaltigkeitsrisiken oder nachteiligen Auswirkungen von Anlageentscheidungen auf Nachhaltigkeitsfaktoren.

Artikel 8: Das Fondsmanagementteam adressiert Nachhaltigkeitsrisiken, indem es ESG-Kriterien (Umwelt und/oder Soziales und/oder Governance) in den Anlageentscheidungsprozess einbezieht. Artikel 9: Das Fondsmanagementteam verfolgt ein striktes nachhaltiges Anlageziel, das wesentlich zu den Herausforderungen des ökologischen Übergangs beiträgt, und adressiert Nachhaltigkeitsrisiken durch Ratings, die vom externen ESG-Datenanbieter der Verwaltungsgesellschaft bereitgestellt werden.

## DISCLAIMER

Vorliegendes Dokument wurde durch die ODDO BHF AM GmbH erstellt. Potenzielle Investoren sind aufgefordert, vor der Investition in den Fonds einen Anlageberater zu konsultieren. Der Anleger wird auf die mit der Anlage des Fonds in Investmentstrategie und Finanzinstrumente verbundenen Risiken und insbesondere auf das Kapitalverlustrisiko des Fonds hingewiesen. Bei einer Investition in den Fonds ist der Anleger verpflichtet, das Basisinformationsblatt (KID) und den Verkaufsprospekt des Fonds zu lesen, um sich ausführlich über sämtliche Risiken und Kosten der Anlage zu informieren. Der Wert der Kapitalanlage kann Schwankungen sowohl nach oben als auch nach unten unterworfen sein, und es ist möglich, dass der investierte Betrag nicht vollständig zurückgezahlt wird. Die Investition muss mit den Anlagezielen, dem Anlagehorizont und der Risikobereitschaft des Anlegers in Bezug auf die Investition übereinstimmen. ODDO BHF AM GmbH übernimmt keine Haftung für Verluste oder Schäden jeglicher Art, die sich aus der Nutzung des gesamten Dokuments oder eines Teiles davon ergeben. Alle in diesem Dokument wiedergegebenen Einschätzungen und Meinungen die den lediglich zur Veranschaulichung. Sie spiegeln die Einschätzungen und Meinungen des jeweiligen Autors zum Zeitpunkt der Veröffentlichung wider und können sich jederzeit ohne vorherige Ankündigung verändern, eine Haftung hierfür wird nicht übernommen. Die in dem vorliegenden Dokument angegebenen Nettoinventarwerte (NIW) dienen lediglich der Orientierung. Nur der in den Ausführungsanzeigen und den Depotauszügen angegebene NIW ist verbindlich. Ausgabe und Rücknahme von Anteilen des Fonds erfolgen zu einem zum Zeitpunkt der Ausgabe und Rücknahme unbekanntem NIW.

Eine Zusammenfassung der Anlegerrechte ist kostenlos in elektronischer Form in deutscher Sprache auf der Website verfügbar unter [https://am.oddo-bhf.com/deutschland/de/privatanleger/infos\\_reglementaire\\_gmbh](https://am.oddo-bhf.com/deutschland/de/privatanleger/infos_reglementaire_gmbh). Die in diesem Marketing beschriebenen Fonds können in verschiedenen EU-Mitgliedstaaten zum Vertrieb angemeldet worden sein. Die Anleger werden darauf hingewiesen, dass die jeweilige Verwaltungsgesellschaft beschließen kann, die von ihr getroffenen Vorkehrungen für den Vertrieb der Anteile ihrer Fonds in Übereinstimmung mit Artikel 93a der Richtlinie 2009/65/EG und Artikel 32a der Richtlinie 2011/61/EU zu widerrufen.

Das Basisinformationsblatt (DEU) und der Verkaufsprospekt (DEU) sind kostenlos erhältlich bei der ODDO BHF AM GmbH, unter [am.oddo-bhf.com](http://am.oddo-bhf.com) oder bei autorisierten Vertriebspartnern erhältlich. Die Jahres- und Halbjahresberichte sind kostenlos erhältlich bei der ODDO BHF AM GmbH oder unter [am.oddo-bhf.com](http://am.oddo-bhf.com).

Die Richtlinien für die Bearbeitung von Beschwerden sind auf unserer Website [am.oddo-bhf.com](http://am.oddo-bhf.com) im Abschnitt über regulatorische Informationen zu finden. Kundenbeschwerden können in erster Linie an die folgende E-Mail-Adresse gerichtet werden: [kundenservice@oddo-bhf.com](mailto:kundenservice@oddo-bhf.com).

Sollte ODDO BHF Asset Management GmbH Rabatte auf Verwaltungsvergütungen von Zielfonds oder anderen Vermögenswerten als Rückvergütung erhalten, so trägt sie dafür Sorge, dass diese dem Investor bzw. dem Fonds zugeführt werden. Erbringt ODDO BHF Asset Management GmbH Leistungen für ein Investmentprodukt einer dritten Gesellschaft, so erhält ODDO BHF Asset Management GmbH hierfür eine Vergütung von dieser Gesellschaft. Typische Leistungen sind das Investment Management für oder der Vertrieb von Fonds anderer Investmentgesellschaften. Üblicherweise berechnet sich die Vergütung als prozentualer Anteil an der Verwaltungsvergütung (bis zu 100%) des betreffenden Fonds bezogen auf das durch ODDO BHF Asset Management GmbH verwaltete oder vertriebene Fondsvolumen. Hieraus kann das Risiko einer nicht interessengerechten Beratung resultieren. Die Höhe der Verwaltungsvergütung kann dem Verkaufsprospekt des jeweiligen Fonds entnommen werden. Auf Anfrage werden wir Ihnen weitere Einzelheiten hierzu mitteilen.

Diese Mitteilung richtet sich nur an Personen mit Sitz in Staaten, in denen die betreffenden Fonds zum Vertrieb zugelassen sind oder in denen eine solche Zulassung nicht erforderlich ist. Die Anteile dieses Fonds sind insbesondere nicht gemäß dem US-Wertpapiergesetz (Securities Act) von 1933 in seiner aktuellen Fassung zugelassen und dürfen daher weder innerhalb der USA noch US-Bürgern oder in den USA ansässigen Personen zum Kauf angeboten oder verkauft werden. Diese Publikation dient als Marketinginstrument. Die gesetzlichen Anforderungen zur Unvoreingenommenheit von Finanzanalysen sind nicht eingehalten. Ein Verbot des Handelns der besprochenen Finanzprodukte vor der Veröffentlichung dieser Darstellung besteht nicht. Copyright © Morningstar. Alle Rechte vorbehalten. Die in Bezug auf Morningstar enthaltenen Informationen, Daten und ausgedrückten Meinungen ("Informationen"): (1) sind das Eigentum von Morningstar und/oder seiner Inhaltelieferanten und stellen keine Anlageberatung oder die Empfehlung, bestimmte Wertpapiere zu kaufen oder zu verkaufen, dar, (2) dürfen ohne eine ausdrückliche Lizenz weder kopiert noch verteilt werden und (3) werden ihre Genauigkeit, Vollständigkeit und Aktualität nicht zugesichert. Morningstar behält sich vor, für den Zugang zu diesen Ratings und/oder Rating-Berichten Gebühren zu erheben. Weder Morningstar noch seine Inhaltelieferanten sind für Schäden oder Verluste verantwortlich, die aus der Verwendung von Ratings, Rating-Berichten oder hierin enthaltenen Informationen herrühren. STOXX Limited ("STOXX") ist die Quelle der in diesem Dokument genannten STOXX-Indizes und der darin enthaltenen Daten. STOXX war bei der Herstellung und Aufbereitung von in diesem Bericht enthaltenen Informationen in keiner Weise beteiligt und schließt für solche Informationen jede Gewähr und jede Haftung aus, einschließlich für ihre Genauigkeit, Angemessenheit, Richtigkeit, Vollständigkeit, Rechtzeitigkeit und Tauglichkeit zu beliebigen Zwecken. Jede Verbreitung oder Weitergabe solcher Informationen, die STOXX betreffen, ist untersagt.

©2021 MSCI ESG Research LLC. Verwendet mit Genehmigung.

**ODDO BHF AM GmbH** Handelsregister: HRB 11971 Amtsgericht Düsseldorf – zugelassen und beaufsichtigt von: Bundesanstalt für Finanzdienstleistungsaufsicht („BAFin“) – Ust-Id-Nr.: DE 153 144878, Herzogstraße 15 – 40217 Düsseldorf – Telefon: +49 211 23924 01 Gallusanlage 8 – 60329 Frankfurt am Main – Tel.: +49 (0)69 920 50-0