

# ODDO BHF Emerging Markets

29 MAI 2026

CN-EUR - Eur | Actions Fondamentales - Multi-facteurs - Emergents

Actif net du fonds	<b>319 M€</b>	Catégorie Morningstar™:	① ② ③ ④ ⑤ ⑥ ⑦
Valeur liquidative	<b>78,09€</b>	Actions Marchés Emergents Monde	Echelle de risque (1)
Evolution vs M-1	<b>10,09€</b>	Morningstar quartile 2è quartile	6 8 9
		Notation au 31/03/2026	Classification SFDR <sup>2</sup>

Pays dans lesquels le fonds est autorisé à la commercialisation auprès du grand public :

FR CHE DEU LUX

## GÉRANTS

Thierry Misamer, Martin Fechtner, Jacqueline Blomendahl

## SOCIÉTÉ DE GESTION

ODDO BHF AM LUX

## CARACTÉRISTIQUES

Durée d'investissement conseillée : 5 ans

Date de création de la part (1ère VL) : 23/01/2025

Date de création du fonds : 20/06/2011

Statut juridique	OPC
Code ISIN	LU2611173803
Code Bloomberg	ODDBMCNLX
Affectation des résultats	Capitalisation
Souscription min. (initiale)	100 EUR
SDG (par délégation)	ODDO BHF AM GmbH
Souscriptions / Rachats	14h00,(Delta1) à J+1
Valorisation	Quotidienne
Frais de gestion fixes	1,10% p.a.
Commission de surperformance	bis zu 20 %
Commission de souscription	5 % (maximum)
Commission de rachat	Néant
Frais de gestion et autres frais administratifs et d'exploitation	1,321 %
<b>Volatilité annualisée</b>	
	1 an 3 ans 5 ans
<b>FONDS</b>	<b>17,4%</b>
Indicateur de référence	15,0%

## STRATÉGIE D'INVESTISSEMENT

L'objectif de la politique d'investissement du Fonds est d'obtenir une croissance de la valeur à long terme en participant à la performance des actions des marchés émergents. Le fonds investit au moins 51% de sa valeur d'inventaire dans des actions et des instruments assimilables à des actions inclus dans l'indice MSCI Emerging Markets EUR NR. Le processus de sélection des investissements se concentre sur des critères de valorisation et de qualité. Un investissement dans le fonds ODDO BHF Emerging Markets permet aux investisseurs de participer à la performance des marchés émergents.

Indicateur de référence : 100% MSCI Emerging Markets Daily Net TR EUR

Performances annuelles nettes (en glissement sur 12 mois)		
du		05/25
au		05/26
<b>FONDS</b>		<b>56,8%</b>
Indicateur de référence		50,1%

Performances calendaires (du 01 janvier au 31 décembre)										
	2016	2017	2018	2019	2020	2021	2022	2023	2024	2025
<b>Fonds</b>										
Indicateur de référence										

Performances nettes cumulées et annualisées									
	Performances annualisées			Performances cumulées					
	3 ans	5 ans	Création	1 M	Début d'année	1 an	3 ans	5 ans	Création
<b>FONDS</b>	<b>39,1%</b>	<b>14,8%</b>	<b>35,0%</b>	-					<b>56,2%</b>
Indicateur de référence	34,0%	10,3%	26,7%	-					48,5%

Les performances passées ne présagent pas des performances futures et ne sont pas constantes dans le temps.

Mesure de risque	1 an	Depuis Création
Ratio de Sharpe	3,00	1,87
Ratio d'information	0,60	0,45
Tracking Error (%)	11,37	11,12
Bêta	0,89	0,96
Coefficient de corrélation (%)	76,32	82,46
Alpha de Jensen (%)	11,96	6,17

\*Le glossaire des indicateurs utilisés est disponible en téléchargement sur [www.am.oddo-bhf.com](http://www.am.oddo-bhf.com) dans la rubrique «Informations». | Sources : ODDO BHF AM SAS, Bloomberg, Morningstar® Sustainalytics fournit une analyse au niveau de l'entreprise, utilisée dans le calcul du score de durabilité de Morningstar.

(1) L'indicateur synthétique de risque (SRI) permet d'apprécier le niveau de risque de ce produit par rapport à d'autres. Il indique la probabilité que ce produit enregistre des pertes en cas de mouvements sur les marchés ou d'une impossibilité de notre part de vous payer. Il s'échelonne dans une fourchette de 1 (risque faible) à 7 (risque élevé). Cet indicateur n'est pas constant et changera en fonction du profil de risque du fonds. La catégorie la plus faible ne signifie pas sans risque. Les données historiques, telles que celles utilisées pour calculer le SRI, pourraient ne pas constituer une indication fiable du profil de risque futur du Fonds. L'atteinte des objectifs de gestion en termes de risque ne peut être garantie.

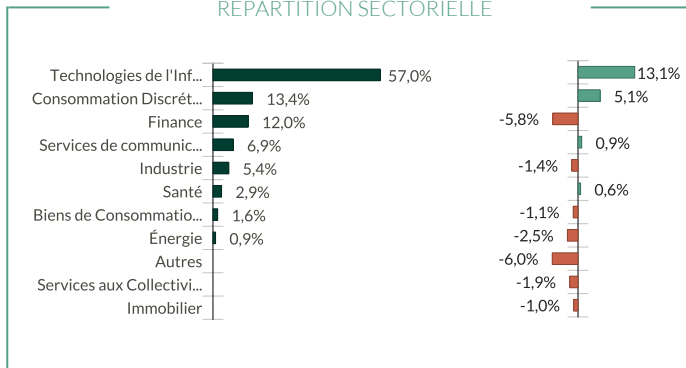
(2) Les informations relatives au règlement européen sur la publication d'informations en matière de durabilité dans le secteur des services financiers (SFDR) sont consultables dans la rubrique Classification SFDR(2) du document.

# ODDO BHF Emerging Markets

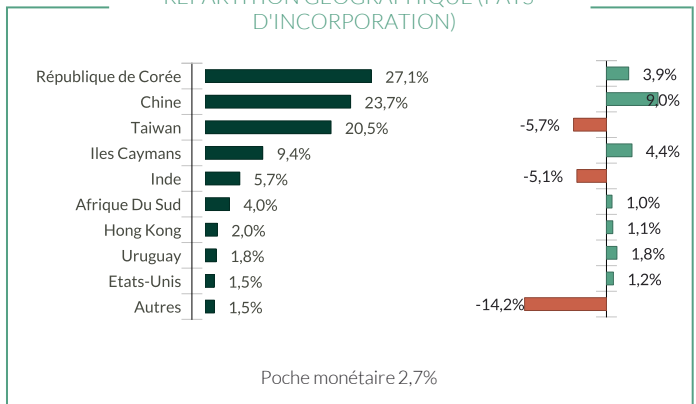
29 MAI 2026

CN-EUR - Eur | Actions Fondamentales - Multi-facteurs - Emergents

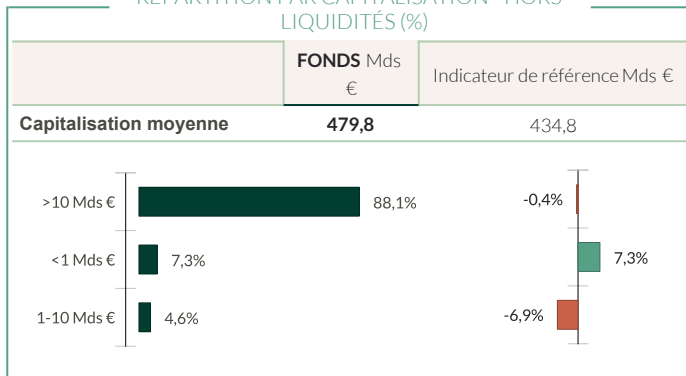
## RÉPARTITION SECTORIELLE



## RÉPARTITION GÉOGRAPHIQUE (PAYS D'INCORPORATION)



## RÉPARTITION PAR CAPITALISATION - HORS LIQUIDITÉS (%)



Intensité carbone pondérée (tCO2e / CA m€)		
	FONDS	Indicateur de référence
<b>Intensité carbone pondérée</b>	<b>105,9</b>	317,7
<b>Taux de couverture</b>	<b>98,6%</b>	100,0%

Source MSCI, nous retenons les scopes 1 (émissions directes) et 2 (émissions indirectes liées à la consommation d'électricité, de chaleur ou de vapeur) pour le calcul de l'intensité carbone, exprimée en tonnes CO2 par million d'€ de chiffres d'affaires. Le cash et produits dérivés ne sont pas couverts. Méthodologie de calcul de l'intensité carbone : voir les détails dans la page 3

■ Fonds    ■ Sur-pondération    ■ Sous-pondération par rapport à l'indice

## Principales lignes du portefeuille

	Poids dans le fonds (%)	Poids dans l'indicateur de référence (%)	Pays	Secteur	Notation MSCI ESG
Sk Hynix Inc	10,10	6,80	République de Corée	Technologies de l'Information	AA
Taiwan Semiconductor Manufac	9,53	14,74	Taiwan	Technologies de l'Information	AA
Samsung Electronics Co Ltd	8,40	7,83	République de Corée	Technologies de l'Information	AA
Samsung Electro-Mechanics Co	6,70	0,63	République de Corée	Technologies de l'Information	AA
Mediatek Inc	6,49	1,58	Taiwan	Technologies de l'Information	A
Lyx Etf Msci India	5,79				A
Contemporary Ampere Techn-A	4,31	0,13	Chine	Industrie	AA
Tencent Holdings Ltd	3,68	2,67	Chine	Services de communication	A
Alibaba Group Holding-Sp Adr	3,35		Chine	Consommation Discrétionnaire	BBB
Nu Holdings Ltd/Cayman Isl-A	3,24	0,38	Iles Caymans	Finance	A

Nombre de lignes 36

\*\* : le poids des titres couverts est rebasé à 100 | L'échelle de notation MSCI distribue désormais l'univers d'investissement de CCC (risque élevé) à AAA (opportunité forte).

©2021 MSCI ESG Research LLC. Reproduit avec permission.

# ODDO BHF Emerging Markets

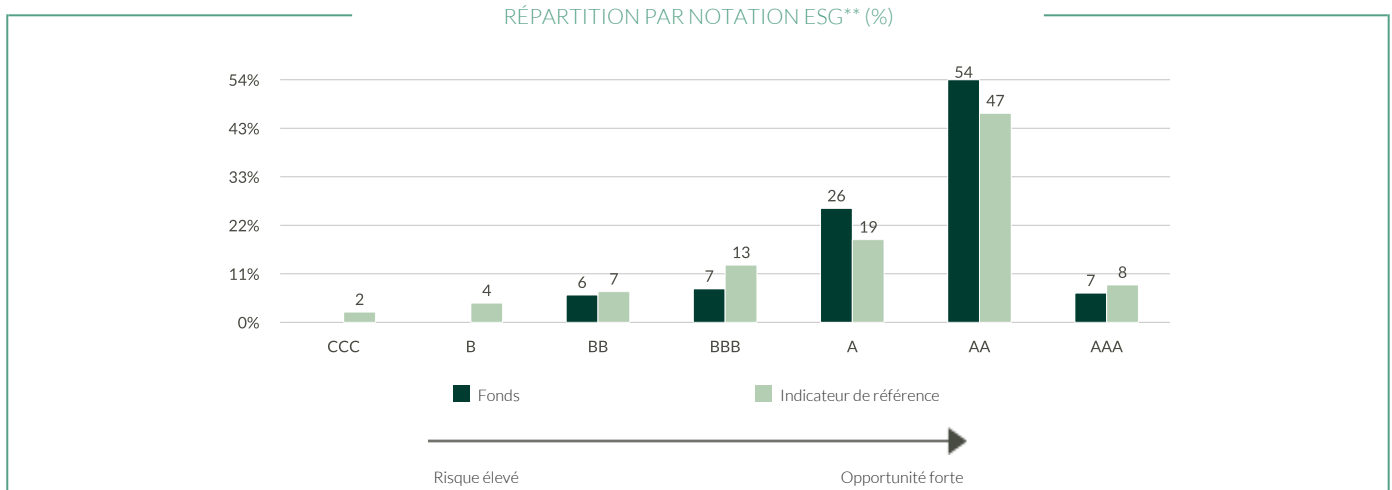
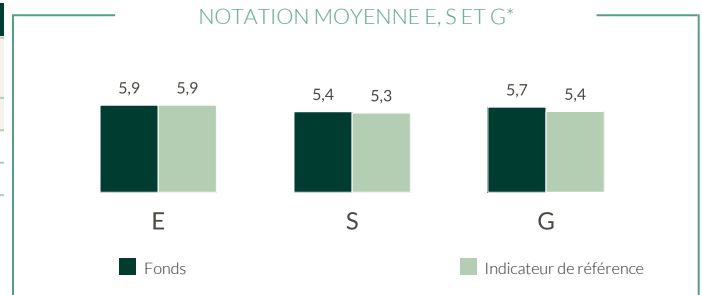
29 MAI 2026

CN-EUR - Eur | Actions Fondamentales - Multi-facteurs - Emergents

## REPORTING INVESTISSEMENT DURABLE - GENERAL

Notation ESG		
	FONDS	Indicateur de référence
	mai 26	mai 26
<b>Notation MSCI ESG</b>	A	A
<b>Couverture ESG**</b>	98,6%	99,1%

Indicateur de référence : 100% MSCI Emerging Markets Daily Net TR EUR



TOP 5 PAR NOTATION ESG				
	Secteur	Pays	Poids dans le fonds (%)	Notation MSCI ESG
Aia Group Ltd	Finance	Hong Kong	1,85	AAA
Netease Inc-Adr	Services de communication	Iles Caymans	1,53	AAA
Bosideng Intl Hldgs Ltd	Consommation Discrétionnaire	Iles Caymans	1,19	AAA
Clicks Group Ltd	Biens de Consommation de Base	Afrique Du Sud	0,76	AAA
Wuxi Biologics Cayman Inc	Santé	Iles Caymans	0,54	AAA
<b>Sous-total top 5</b>	-	-	<b>5,87</b>	-

## REPORTING INVESTISSEMENT DURABLE - MÉTHODOLOGIE

ODDO BHF AM considère l'évaluation de l'impact environnemental, social et de gouvernance d'un investissement comme une étape essentielle dans la diffusion des bonnes pratiques en matière d'intégration ESG. Pour ce faire, il est impératif de s'appuyer sur des critères quantitatifs simples et fiables (éviter le recyclage) et de permettre l'établissement d'une comparaison entre les différents portefeuilles, quelle que soit leur composition (grandes et moyennes capitalisations, diversité géographique et sectorielle). Le choix des indicateurs est par conséquent crucial pour la pertinence de l'évaluation d'impact. Les données qui alimentent les indicateurs environnementaux proviennent de notre fournisseur externe d'analyses non financières MSCI. Nous renseignons systématiquement la disponibilité des données au niveau du portefeuille et de son indice de référence.

**Méthodologie de calcul de l'intensité carbone : Nous avons mis à jour notre méthodologie de calcul de l'intensité carbone. À compter du 31 janvier 2023, lorsque les données carbonées reportées des entreprises ne sont pas disponibles ou incohérentes, des données carbonées estimées sont utilisées. Les estimations sont obtenues en calculant une moyenne sectorielle des émissions scope 1 et 2 rapportées aux revenus des entreprises.**

\*Notation ESG à la fin de la période.

\*\* : le poids des titres couverts est rebasé à 100 | L'échelle de notation MSCI distribue désormais l'univers d'investissement de CCC (risque élevé) à AAA (opportunité forte).

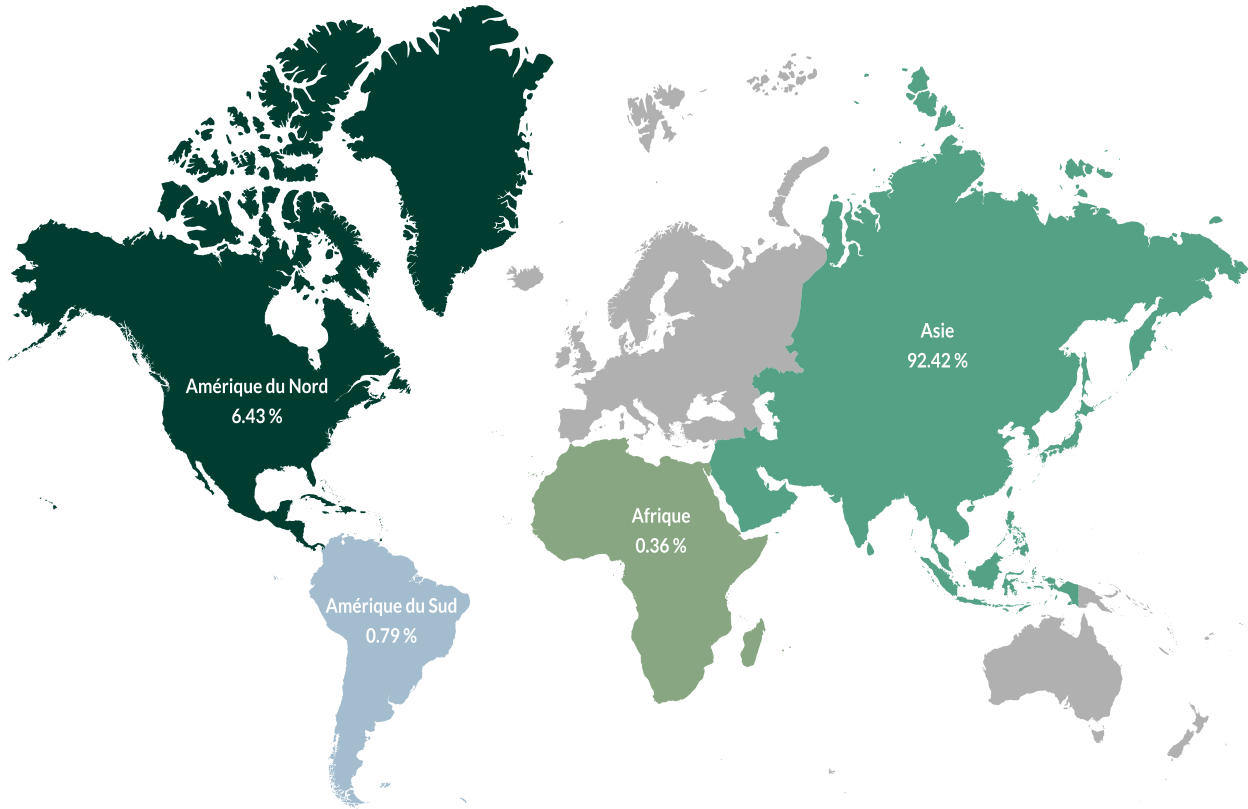
©2021 MSCI ESG Research LLC. Reproduit avec permission.

# ODDO BHF Emerging Markets

29 MAI 2026

CN-EUR - Eur | *Actions Fondamentales - Multi-facteurs - Emergents*

RÉPARTITION GÉOGRAPHIQUE DES REVENUS (EXPOSITION ACTIONS PAR CONTINENT)



# ODDO BHF Emerging Markets

29 MAI 2026

**CN-EUR - Eur** | *Actions Fondamentales - Multi-facteurs - Emergents*

## RISQUES:

Les risques auxquels le fonds est exposé sont les suivants :risques opérationnels, y compris les risques de dépositaire, risques de change, risques de concentration, risque de durabilité

## CLASSIFICATION SFDR<sup>2</sup>

Le règlement européen sur la publication d'informations en matière de durabilité dans le secteur des services financiers (SFDR) est un ensemble de règles européennes visant à rendre le profil de durabilité des fonds transparent, plus comparable et davantage compréhensible par les investisseurs finaux. Article 6 : L'équipe de gestion ne prend pas en compte les risques de durabilité ou les effets négatifs des décisions d'investissement sur les facteurs de durabilité dans le processus de décision d'investissement. Article 8 : L'équipe de gestion traite les risques de durabilité en intégrant des critères ESG (Environnement et/ou Social et/ou Gouvernance) dans son processus de décision d'investissement. Article 9 : L'équipe de gestion suit un objectif d'investissement durable strict qui contribue de manière significative aux défis de la transition écologique, et traite les risques de durabilité par le biais de notations fournies par le fournisseur externe de données ESG de la société de gestion.

## AVERTISSEMENT

Ce document est établi par ODDO BHF AM LUX. L'investisseur potentiel doit consulter un conseiller en investissement avant de souscrire dans le fonds. L'investisseur est informé que le fonds présente un risque de perte en capital, mais aussi un certain nombre de risques liés aux instruments/stratégies en portefeuille. En cas de souscription, l'investisseur doit obligatoirement prendre connaissance du Document d'Information clé (DIC) et du prospectus de l'OPC pour une présentation exacte des risques encourus et de l'ensemble des frais. La valeur de l'investissement peut évoluer tant à la hausse et peut ne pas lui être intégralement restituée. L'investissement doit s'effectuer en fonction de ses objectifs d'investissement, son horizon d'investissement et sa capacité à faire face au risque lié à la transaction. ODDO BHF AM LUX ne saurait également être tenue pour responsable de tout dommage direct ou indirect résultant de l'usage de la présente publication ou des informations qu'elle contient. Les informations sont données à titre indicatif et sont susceptibles de modifications à tout moment sans avis préalable. Les opinions émises dans ce document correspondent à nos anticipations de marché au moment de la publication du document. Elles sont susceptibles d'évoluer en fonction des conditions de marché et ne sauraient en aucunes cas engager la responsabilité contractuelle de ODDO BHF AM LUX. Les valeurs liquidatives affichées sur le présent document le sont à titre indicatif uniquement. Seule la valeur liquidative inscrite sur l'avis d'opéré et les relevés de titres fait foi. La souscription et le rachat des OPC s'effectuent à valeur liquidative inconnue.

Un résumé des droits des investisseurs est disponible gratuitement sous forme électronique en anglais sur le site web à l'adresse suivante :

[https://am.oddo-bhf.com/france/fr/investisseur\\_non\\_professionnel/infos\\_reglementaire\\_AMLux](https://am.oddo-bhf.com/france/fr/investisseur_non_professionnel/infos_reglementaire_AMLux). Le fonds peut avoir été autorisé à la distribution dans différents Etats membres de l'UE. L'attention des investisseurs est attirée sur le fait que la société de gestion peut décider de mettre fin aux dispositions qu'elle a prises pour la distribution des parts du fonds conformément à l'article 93 bis de la directive 2009/65/CE et à l'article 32 bis de la directive 2011/61/UE.

Le DIC (DEU, FR, GB) et le prospectus (DEU, FR, GB) sont disponibles gratuitement auprès de ODDO BHF AM LUX ou sur le site Internet [am.oddo-bhf.com](http://am.oddo-bhf.com). Le rapport annuel ainsi que le rapport semestriel sont disponibles gratuitement auprès de ODDO BHF AM GmbH ou sur le site Internet [am.oddo-bhf.com](http://am.oddo-bhf.com).

La politique de traitement des réclamations est disponible sur notre site Internet [am.oddo-bhf.com](http://am.oddo-bhf.com) dans la rubrique informations réglementaires. Les réclamations clients peuvent être adressées en premier lieu à la messagerie suivante : [service\\_client@oddo-bhf.com](mailto:service_client@oddo-bhf.com). Si le fonds est autorisé à la commercialisation en Suisse, le représentant est 1741 Fund Solutions AG, Burggraben 16 - 9000 St. Gallen, Suisse. L'agent payeur est ODDO BHF (Suisse) SA, Schulhausstrasse 6, 8027 Zurich, Suisse. D'autres informations utiles concernant le fonds, le prospectus, le DIC ainsi que les rapports annuels et semestriels y seront également disponibles gratuitement et en langue allemande.

Si ODDO BHF Asset Management GmbH reçoit des rabais sur les frais de gestion des fonds cibles ou d'autres actifs, ODDO BHF Asset Management GmbH s'engage à remettre intégralement ce paiement à l'investisseur ou au fonds. Si ODDO BHF Asset Management GmbH fournit des services pour un produit d'investissement d'un tiers, ODDO BHF Asset Management GmbH sera rémunérée par la société concernée. Les services typiques sont la gestion de placements ou les activités de vente de fonds établis par une autre société de gestion de placements. Normalement, cette rémunération est calculée en pourcentage des frais de gestion (jusqu'à 100 %) du fonds concerné, calculés sur la base des actifs du fonds gérés ou distribués par ODDO BHF Asset Management GmbH. Cela peut entraîner le risque que les conseils de placement donnés ne soient pas conformes à l'intérêt de l'investisseur. Le montant des frais de gestion est publié dans le prospectus du fonds concerné. D'autres détails sont disponibles sur demande.

Il s'adresse en outre uniquement aux personnes domiciliées dans les pays où les fonds respectifs sont enregistrés pour la distribution ou dans lesquels une telle inscription n'est pas requise. Les actions du fonds n'ont pas été enregistrées en vertu du United States Securities Act of 1933, tel que modifié (le "1933 Act") ; elles ne peuvent donc pas être offertes ou vendues publiquement aux États-Unis d'Amérique ou à des citoyens ou résidents américains. Cette publication se veut un instrument de marketing et ne satisfait pas aux exigences légales concernant l'impartialité d'une analyse financière, et les instruments financiers concernés ne font l'objet d'aucune interdiction de négociation avant la publication de cette présentation.

Copyright © Morningstar, Inc. Tous droits réservés. Les informations, données, analyses et opinions concernant Morningstar et reprises aux présentes (1) contiennent des informations propriétaires et confidentielles de Morningstar, (2) ne peuvent être reproduites ou distribuées, (3) ne constituent pas un conseil en investissement de la part de Morningstar et (4) sont fournies à des fins d'information uniquement et ne sauraient dès lors être considérées comme une offre d'achat ou de vente de titre. Rien ne garantit par ailleurs qu'elles sont correctes, complètes ou exactes. A moins que la loi n'en dispose autrement, la responsabilité de Morningstar ne saurait être engagée au titre de décisions d'investissement, dommages ou autres pertes résultant de ou liées à ces informations, données, analyses ou opinions, ou à leur utilisation. Le présent rapport vient en complément de la documentation de vente et doit dès lors être lu à la lumière du prospectus et des avertissements correspondants. STOXX Limited (« STOXX ») est la source de tous les indices STOXX repris aux présentes et des données qu'ils contiennent. STOXX n'a d'aucune manière été impliqué dans la création des informations reprises aux présentes et ne fournit aucune garantie ni n'assume aucune responsabilité à l'égard de ces informations, s'agissant notamment de leur exactitude, leur caractère approprié, leur véracité, leur exhaustivité, leur actualisation et leur adéquation à des fins quelconques. Toute diffusion ou distribution des informations qui sont la propriété de STOXX est interdite.

Bien qu'ODDO BHF Asset Management et ses fournisseurs d'informations, y compris, sans limitation, MSCI ESG Research LLC et ses sociétés affiliées (les "Parties ESG"), obtiennent des informations (les "Informations") de sources qu'ils considèrent comme fiables, aucune des Parties ESG ne garantit l'originalité, l'exactitude et/ou l'exhaustivité des données contenues dans le présent document et décline expressément toute garantie expresse ou implicite, y compris celles de qualité marchande et d'adéquation à un usage particulier. Les Informations ne peuvent être utilisées que pour votre usage interne, ne peuvent être reproduites ou rediffusées sous quelque forme que ce soit et ne peuvent être utilisées comme base ou composante de tout instrument ou produit financier ou indice. En outre, aucune des informations ne peut en soi être utilisée pour déterminer quels titres acheter ou vendre ou quand les acheter ou les vendre. Aucune des Parties ESG n'est responsable des erreurs ou omissions liées aux données contenues dans le présent document, ni des dommages directs, indirects, spéciaux, punitifs, consécutifs ou autres (y compris les pertes de bénéfices), même si elle a été informée de la possibilité de tels dommages. ©2021 MSCI ESG Research LLC. Reproduit avec autorisation.