

ODDO BHF Artificial Intelligence

29 MAI 2026

CN-USD - Usd | Actions Thématiques - Intelligence Artificielle - Global

Actif net du fonds	1 221 M\$	Catégorie Morningstar™:	① ② ③ ④ ⑤ ⑥ ⑦
Valeur liquidative	250,98\$	Actions Secteur Technologies	Echelle de risque (1)
Evolution vs M-1	29,31\$	★★★ Notation au 30/04/2026	6 8 9
		Notation au 31/03/2026	Classification SFDR ²

Pays dans lesquels le fonds est autorisé à la commercialisation auprès du grand public :

FR IT CHE DEU AUT PRT ESP BEL SWE LUX FIN NOR

Investisseur accrédité seulement :

SGP

GÉRANTS

Brice Prunas, Maxence Radjabli

SOCIÉTÉ DE GESTION

ODDO BHF AM SAS

CARACTÉRISTIQUES

Durée d'investissement conseillée : 5 ans

Date de création de la part (1ère VL) : 29/03/2019

Date de création du fonds : 19/12/2018

Statut juridique	Compartiment de SICAV Lux. ODDO BHF		
Code ISIN	LU1919842697		
Code Bloomberg	ODACNUS LX		
Affectation des résultats	Capitalisation		
Souscription min. (initiale)	100 USD		
SDG (par délégation)	-		
Souscriptions / Rachats	12h, à J		
Valorisation	Quotidienne		
Frais de gestion fixes	Taux annuel de 0.95% max, payables par trimestre et calculés sur l'actif net moyen du compartiment pour le mois considéré.		
Commission de surperformance	Maximum 20% de la surperformance du Compartiment par rapport à l'indice de référence (cf. prospectus pour les modalités)		
Commission de souscription	5 % (maximum)		
Commission de rachat	Néant		
Frais de gestion et autres frais administratifs et d'exploitation	1.019 %		
Volatilité annualisée	1 an	3 ans	5 ans
FONDS	17,7%	20,2%	22,5%
Indicateur de référence	11,5%	13,6%	15,2%

STRATÉGIE D'INVESTISSEMENT

ODDO BHF Artificial Intelligence est un fonds thématique investi en actions mondiales utilisant l'intelligence artificielle en sus de l'analyse fondamentale dans le but de détecter les sous-thèmes les plus générateurs d'alpha et les entreprises innovantes liées au thème de l'intelligence artificielle. L'objectif d'investissement durable du fonds est de contribuer à la réduction des émissions de carbone et de saisir les opportunités découlant de la transition vers une économie bas carbone. Après la définition de l'univers d'investissement utilisant de l'intelligence artificielle, une analyse ESG et carbone réduit cet univers en fonction de l'objectif d'investissement durable du fonds. Le fonds est géré activement par l'équipe de gestion.

Indicateur de référence : 100% MSCI World (NR) USD

Performances annuelles nettes (en glissement sur 12 mois)								
	du	05/19	05/20	05/21	05/22	05/23	05/24	05/25
	au	05/20	05/21	05/22	05/23	05/24	05/25	05/26

FONDS	17,6%	35,0%	-21,7%	13,3%	23,9%	13,1%	36,0%
Indicateur de référence	6,8%	40,6%	-4,8%	2,1%	24,9%	13,7%	27,5%

Performances calendaires (du 01 janvier au 31 décembre)						
	2020	2021	2022	2023	2024	2025
FONDS	22,5%	10,6%	-31,8%	46,9%	18,0%	18,4%
Indicateur de référence	15,9%	21,8%	-18,1%	23,8%	18,7%	21,1%

Performances nettes cumulées et annualisées									
	Performances annualisées			Performances cumulées					
	3 ans	5 ans	Création	1 M	Début d'année	1 an	3 ans	5 ans	Création
FONDS	24,0%	11,1%	13,7%	13,2%	16,9%	36,0%	90,6%	69,1%	151,0%
Indicateur de référence	21,9%	12,0%	14,1%	4,6%	10,5%	27,5%	81,1%	76,0%	157,8%

Les performances passées ne présagent pas des performances futures et ne sont pas constantes dans le temps.

Mesure de risque	1 an	3 ans	5 ans	Depuis Création
Ratio de Sharpe	1,82	0,95	0,34	0,48
Ratio d'information	0,68	0,24	-0,06	-0,04
Tracking Error (%)	10,69	10,57	11,91	10,91
Bêta	1,25	1,30	1,29	1,12
Coefficient de corrélation (%)	81,33	87,52	87,14	88,06
Alpha de Jensen (%)	1,12	-2,40	-3,17	-1,80

*Le glossaire des indicateurs utilisés est disponible en téléchargement sur www.am.oddo-bhf.com dans la rubrique «Informations». | Sources : ODDO BHF AM SAS, Bloomberg, Morningstar® Sustainalytics fournit une analyse au niveau de l'entreprise, utilisée dans le calcul du score de durabilité de Morningstar.

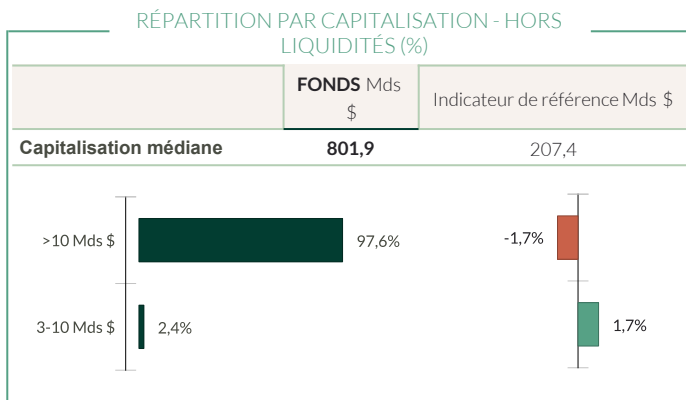
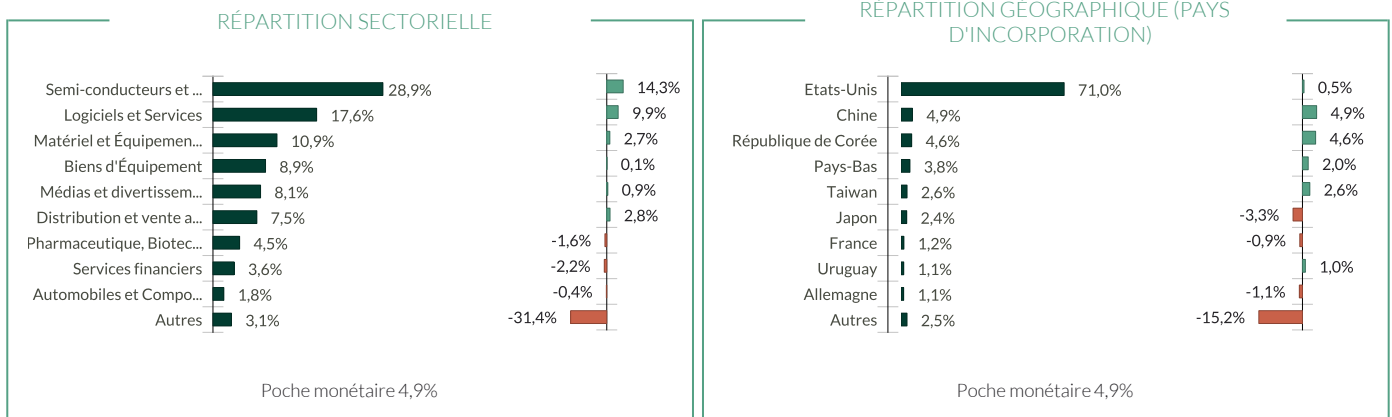
(1) L'indicateur synthétique de risque (SRI) permet d'apprécier le niveau de risque de ce produit par rapport à d'autres. Il indique la probabilité que ce produit enregistre des pertes en cas de mouvements sur les marchés ou d'une impossibilité de notre part de vous payer. Il s'échelonne dans une fourchette de 1 (risque faible) à 7 (risque élevé). Cet indicateur n'est pas constant et changera en fonction du profil de risque du fonds. La catégorie la plus faible ne signifie pas sans risque. Les données historiques, telles que celles utilisées pour calculer le SRI, pourraient ne pas constituer une indication fiable du profil de risque futur du Fonds. L'atteinte des objectifs de gestion en termes de risque ne peut être garantie.

(2) Les informations relatives au règlement européen sur la publication d'informations en matière de durabilité dans le secteur des services financiers (SFDR) sont consultables dans la rubrique Classification SFDR(2) du document.

ODDO BHF Artificial Intelligence

29 MAI 2026

CN-USD - Usd | Actions Thématiques - Intelligence Artificielle - Global



■ Fonds ■ Sur-pondération ■ Sous-pondération par rapport à l'indice

Principales lignes du portefeuille					
	Poids dans le fonds (%)	Poids dans l'indicateur de référence (%)	Pays	Secteur	Notation MSCI ESG
Nvidia Corp	5,42	5,43	Etats-Unis	Semi-conducteurs et équipements à semi-conducteurs	AA
Alphabet Inc-CIA	5,25	2,47	Etats-Unis	Médias et divertissement	BBB
Amazon.Com Inc	5,23	2,92	Etats-Unis	Distribution et vente au détail de produits non alimentaires	BBB
Advanced Micro Devices	5,19	0,94	Etats-Unis	Semi-conducteurs et équipements à semi-conducteurs	AA
Microsoft Corp	4,70	3,54	Etats-Unis	Logiciels et Services	AA
Apple Inc	3,79	5,10	Etats-Unis	Matériel et Équipement Informatique	BBB
Broadcom Inc	2,72	2,24	Etats-Unis	Semi-conducteurs et équipements à semi-conducteurs	AA
Servicenow Inc	2,65	0,14	Etats-Unis	Logiciels et Services	AAA
Sk Hynix Inc	2,63		République de Corée	Semi-conducteurs et équipements à semi-conducteurs	AA
Taiwan Semiconductor Manufac	2,56		Taiwan	Semi-conducteurs et équipements à semi-conducteurs	AA
Nombre de lignes	60				

** : le poids des titres couverts est rebasé à 100 | L'échelle de notation MSCI distribue désormais l'univers d'investissement de CCC (risque élevé) à AAA (opportunité forte).

©2021 MSCI ESG Research LLC. Reproduit avec permission.

ODDO BHF Artificial Intelligence

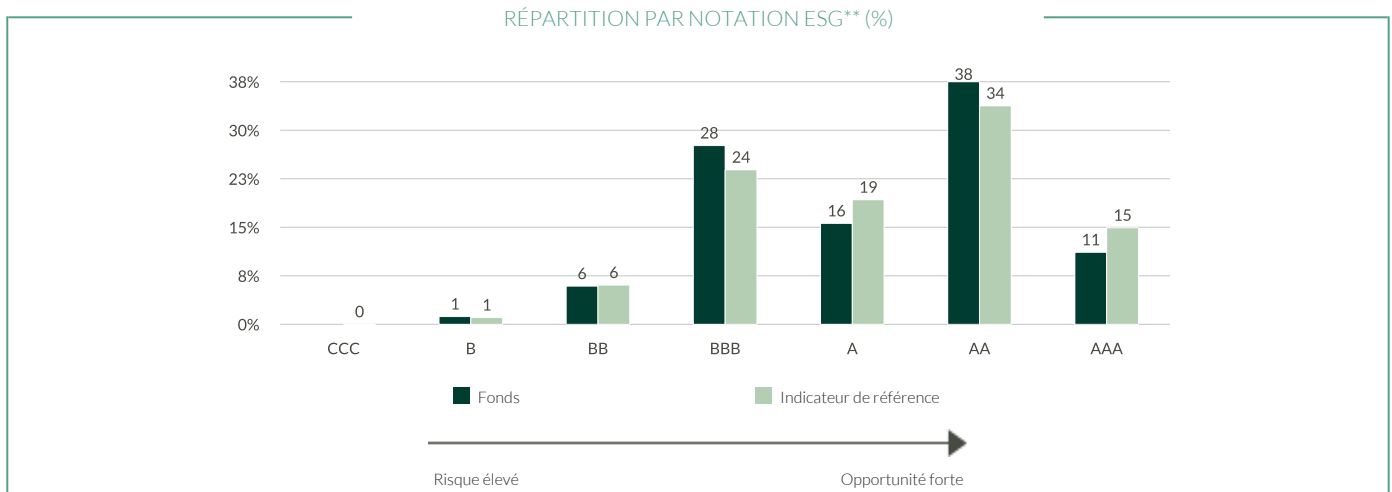
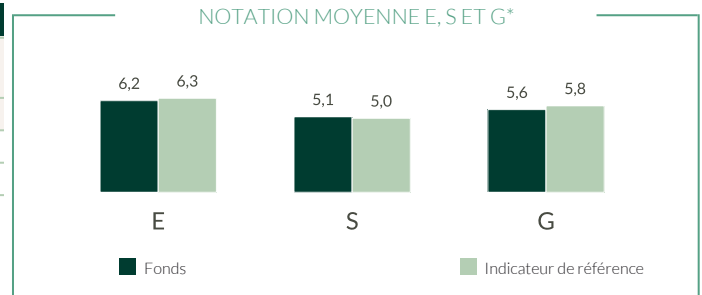
29 MAI 2026

CN-USD - Usd | Actions Thématiques - Intelligence Artificielle - Global

REPORTING INVESTISSEMENT DURABLE - GENERAL

Notation ESG		
	FONDS	Indicateur de référence
	mai 26	mai 26
Notation MSCI ESG	A	A
Couverture ESG**	99,4%	99,9%

Indicateur de référence : 100% MSCI World (NR) USD



TOP 5 PAR NOTATION ESG				
	Secteur	Pays	Poids dans le fonds (%)	Notation MSCI ESG
Servicenow Inc	Logiciels et Services	Etats-Unis	2,65	AAA
Asml Holding Nv	Semi-conducteurs et équipements	Pays-Bas	2,02	AAA
Cadence Design Sys Inc	Logiciels et Services	Etats-Unis	1,81	AAA
Applied Materials Inc	Semi-conducteurs et équipements	Etats-Unis	1,26	AAA
Sap Se	Logiciels et Services	Allemagne	1,07	AAA
Sous-total top 5	-	-	8,82	-

5 pires contributeurs à l'intensité carbone scope 1,2,3 du portefeuille			
	Secteur	Intensité carbone pondérée scope 1,2,3	Poids dans le fonds (%)
Ge Vernova Llc	Biens d'Équipement	72,03	0,28%
Contemporary Ampere Techn-A	Biens d'Équipement	44,37	1,63%
Advanced Micro Devices	Semi-conducteurs et équipements à semi-conducteurs	42,31	5,19%
Hitachi Ltd	Biens d'Équipement	31,84	0,88%
Schneider Electric Se	Biens d'Équipement	20,95	1,18%

*Notation ESG à la fin de la période.

** : le poids des titres couverts est rebasé à 100 | L'échelle de notation MSCI distribue désormais l'univers d'investissement de CCC (risque élevé) à AAA (opportunité forte).

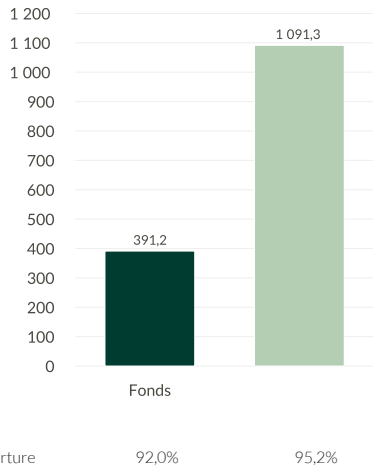
©2021 MSCI ESG Research LLC. Reproduit avec permission.

ODDO BHF Artificial Intelligence

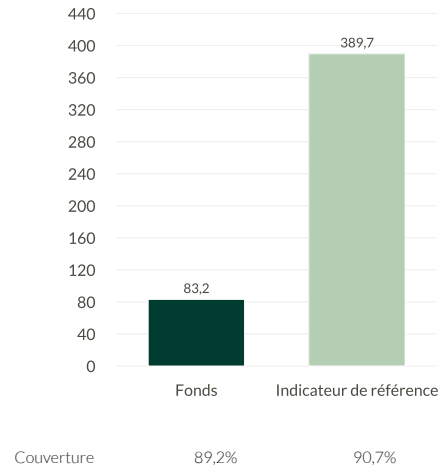
29 MAI 2026

CN-USD - Usd | Actions Thématiques - Intelligence Artificielle - Global

INTENSITÉ CARBONE PONDÉRÉE SCOPE 1,2,3
(TCO2E / CA M\$)*



EMPREINTE CARBONE SCOPE 1,2&3 (TCO2E/VALEUR D'ENTREPRISE)*



Intensité carbone pondérée (tCO2e / CA m\$)		
	FONDS	Indicateur de référence
Intensité carbone	31,1	97,4
Couverture	100,0%	100,0%

EMPREINTE CARBONE 1,2(tCO2e/Valeur d'entreprise)		
	FONDS	Indicateur de référence
Empreinte carbone	5,0	28,3
Couverture	100,0%	99,9%

INITIATIVE SCIENCE BASED TARGETS**		
	FONDS	Indicateur de référence
Approuvé - 1,5°C	46,6%	52,5%
Approuvé - 2°C		0,5%
Approuvé - Bien en-dessous de 2°C	5,5%	3,5%
Aucune preuve	42,4%	39,4%
Engagé	5,6%	4,2%

TEMPERATURE (°C)		
	FONDS	Indicateur de référence
Temperature	2,7 °	2,8 °
Couverture	100,0%	99,8%

Source MSCI

**Basé sur les données de l'initiative Science Based Targets

©2021 MSCI ESG Research LLC. Reproduit avec permission.

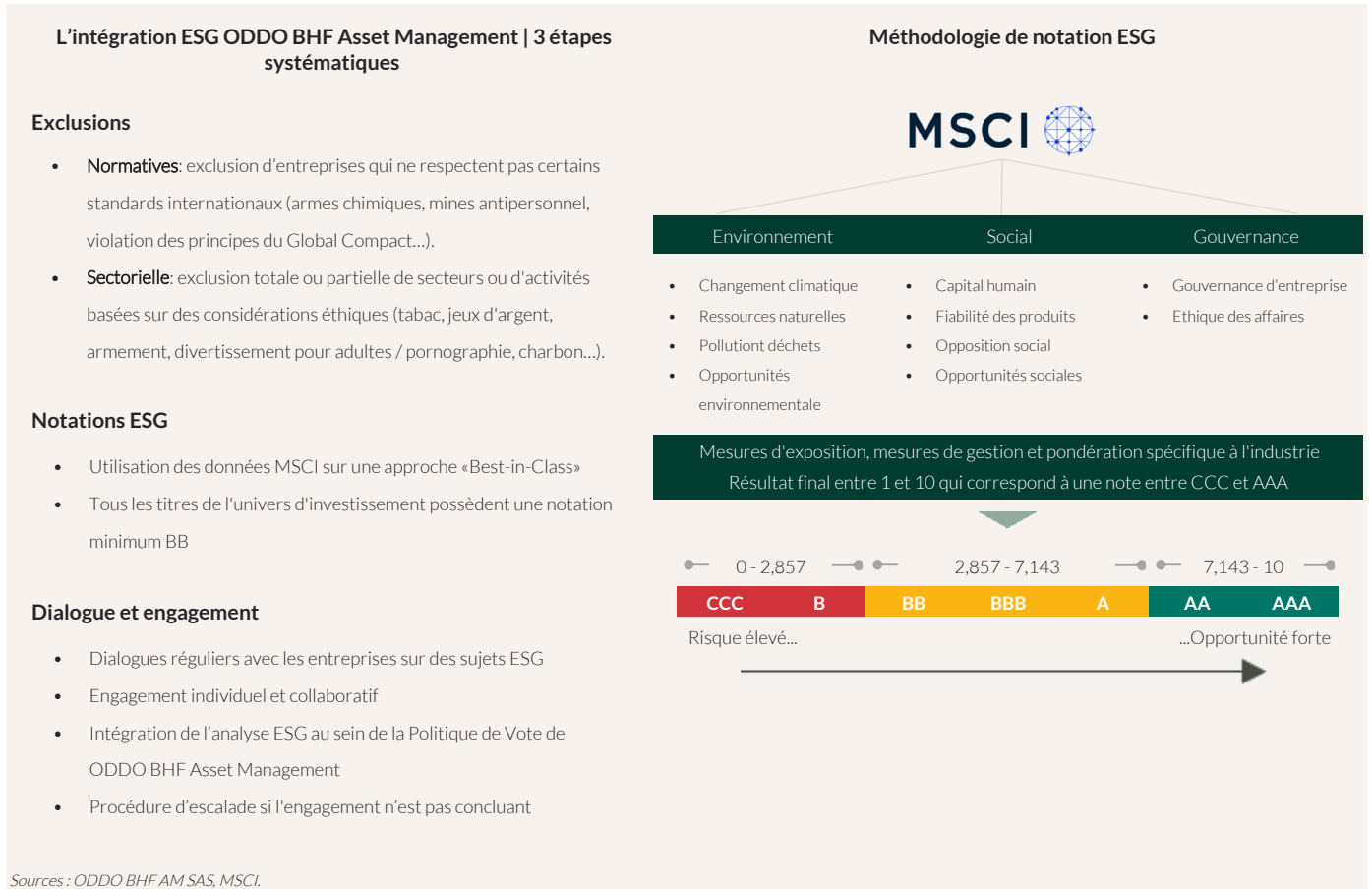
ODDO BHF Artificial Intelligence

29 MAI 2026

CN-USD - Usd | Actions Thématiques - Intelligence Artificielle - Global

REPORTING INVESTISSEMENT DURABLE – MÉTHODOLOGIE

ODDO BHF AM considère l'évaluation de l'impact environnemental, social et de gouvernance d'un investissement comme une étape essentielle dans la diffusion des bonnes pratiques en matière d'intégration ESG. Pour ce faire, il est impératif de s'appuyer sur des critères quantitatifs simples et fiables (éviter le recyclage) et de permettre l'établissement d'une comparaison entre les différents portefeuilles, quelle que soit leur composition (grandes et moyennes capitalisations, diversité géographique et sectorielle). Le choix des indicateurs est par conséquent crucial pour la pertinence de l'évaluation d'impact. Les données qui alimentent les indicateurs environnementaux proviennent de notre fournisseur externe d'analyses non financières MSCI. Nous renseignons systématiquement la disponibilité des données au niveau du portefeuille et de son indice de référence.



Sources : ODDO BHF AM SAS, MSCI.

Méthodologie de calcul de l'intensité carbone : Nous avons mis à jour notre méthodologie de calcul de l'intensité carbone. À compter du 31 janvier 2023, lorsque les données carbonées reportées des entreprises ne sont pas disponibles ou incohérentes, des données carbonées estimées sont utilisées. Les estimations sont obtenues en calculant une moyenne sectorielle des émissions scope 1 et 2 rapportées aux revenus des entreprises.

ODDO BHF Artificial Intelligence

29 MAI 2026

CN-USD - Usd | *Actions Thématiques - Intelligence Artificielle - Global*

COMMENTAIRE DE GESTION MENSUEL

Alors qu'avril 2026 était le meilleur mois l'histoire de la stratégie en performance absolue, Mai 2026 est le deuxième meilleur mois de l'histoire du fonds (sur 89 mois d'existence) en performance relative et absolue. Toutes les parts du fonds sont en très forte hausse ; ce qui s'explique par la forte hausse de notre indicateur de référence (le MSCI World Developed Countries) mais surtout ce mois ci par la surperformance de notre stratégie sur ce dernier.

Nos plus importants contributeurs à la performance, sur le mois, sont: 1) SK Hynix, premier producteur au monde de HBM (la Mémoire d'IA) qui continue d'afficher une croissance de ses volumes combinées à une hausse des prix dans une contexte où cette forme de Mémoires devient le goulot d'étranglement ultime de la construction de l'infrastructure IA; 2) AMD, titre dont nous avons augmenté la pondération au cours des dernières semaines, sur fond de changement de narrative sur l'importance de la puce CPU Serveur (le cœur de métier de la société) dans le stack de l'IA.

Nos principaux détracteurs de performance sur le mois sont : 1) Arista Networks dont les résultats trimestriels et la guidance déçoivent du fait de tensions sur sa chaîne d'approvisionnement. 2) Mercado Libre, titre dont nous avons récemment réduit la pondération, alors que le marché ne parvient pas à accepter le rythme d'investissement de la société sud-américaine.

RISQUES:

Les risques auxquels le fonds est exposé sont les suivants :risque de perte en capital, risque actions, risque de taux, risque de crédit, risque lié à la gestion discrétionnaire, risque de change, risques liés à l'engagement sur des instruments financiers à terme, risque de contrepartie, risque de liquidité des actifs sous jacents, risque lié à la détention de petites et moyennes capitalisations, risque pays émergents, risque de volatilité, risque de modèle, Stock Connect, Bond Connect, investissement en Chine, risque de durabilité

CLASSIFICATION SFDR²

Le règlement européen sur la publication d'informations en matière de durabilité dans le secteur des services financiers (SFDR) est un ensemble de règles européennes visant à rendre le profil de durabilité des fonds transparent, plus comparable et davantage compréhensible par les investisseurs finaux. Article 6 : L'équipe de gestion ne prend pas en compte les risques de durabilité ou les effets négatifs des décisions d'investissement sur les facteurs de durabilité dans le processus de décision d'investissement. Article 8 : L'équipe de gestion traite les risques de durabilité en intégrant des critères ESG (Environnement et/ou Social et/ou Gouvernance) dans son processus de décision d'investissement. Article 9 : L'équipe de gestion suit un objectif d'investissement durable strict qui contribue de manière significative aux défis de la transition écologique, et traite les risques de durabilité par le biais de notations fournies par le fournisseur externe de données ESG de la société de gestion.

AVERTISSEMENT

Ce document est établi par ODDO BHF AM SAS. L'investisseur potentiel doit consulter un conseiller en investissement avant de souscrire dans le fonds. L'investisseur est informé que le fonds présente un risque de perte en capital, mais aussi un certain nombre de risques liés aux instruments/stratégies en portefeuille. En cas de souscription, l'investisseur doit obligatoirement prendre connaissance du Document d'information clé (DIC) ou du prospectus de l'OPC pour une présentation exacte des risques encourus et de l'ensemble des frais. La valeur de l'investissement peut évoluer tant à la hausse qu'à la baisse et peut ne pas lui être intégralement restituée. L'investissement doit s'effectuer en fonction de ses objectifs d'investissement, son horizon d'investissement et sa capacité à faire face au risque lié à la transaction. ODDO BHF AM SAS ne saurait également être tenue pour responsable de tout dommage direct ou indirect résultant de l'usage de la présente publication ou des informations qu'elle contient. Les informations sont données à titre indicatif et sont susceptibles de modifications à tout moment sans avis préalable. Les opinions émises dans ce document correspondent à nos anticipations de marché au moment de la publication du document. Elles sont susceptibles d'évoluer en fonction des conditions de marché et ne sauraient en aucun cas engager la responsabilité contractuelle de ODDO BHF AM SAS. Les valeurs liquidatives affichées sur le présent document le sont à titre indicatif uniquement. Seule la valeur liquidative inscrite sur l'avis d'opéré et les relevés de titres fait foi. La souscription et le rachat des OPC s'effectuent à valeur liquidative inconnue.

Un résumé des droits des investisseurs est disponible gratuitement sous forme électronique en anglais sur le site web à l'adresse suivante :https://am.oddo-bhf.com/fr/fr/investisseur_non_professionnel/infos_reglementaire. Le fonds peut avoir été autorisé à la distribution dans différents Etats membres de l'UE. L'attention des investisseurs est attirée sur le fait que la société de gestion peut décider de mettre fin aux dispositions qu'elle a prises pour la distribution des parts du fonds conformément à l'article 93 bis de la directive 2009/65/CE et à l'article 32 bis de la directive 2011/61/UE.

Le DIC (DEU, ESP, FR, GB, IRL, NOR, POR, SWD) et le prospectus (DEU, FR, GB) sont disponibles gratuitement auprès de ODDO BHF AM SAS sur am.oddo-bhf.com ou auprès des distributeurs autorisés. Le rapport annuel ainsi que le rapport semestriel sont disponibles gratuitement auprès de ODDO BHF AM SAS ou sur le site Internet am.oddo-bhf.com.

La politique de traitement des réclamations est disponible sur notre site Internet am.oddo-bhf.com dans la rubrique informations réglementaires. Les réclamations clients peuvent être adressées en premier lieu à la messagerie suivante : service_client@oddo-bhf.com ou directement au Service de Médiation pour le consommateur : <http://mediationconsommateur.be>. Le fonds est autorisé à la commercialisation en Suisse. Le DIC, le prospectus ainsi que le rapport annuel et le rapport semestriel pour la Suisse du Fonds peuvent être obtenus gratuitement auprès du Représentant et Service de Paiements en Suisse, BNP Paribas Securities Services, succursale de Zurich, Selnaustrasse 16, 8002 Zurich, Switzerland. Pour Singapour : les informations du fonds se trouvent dans le memorandum d'information de Singapour, disponible auprès du distributeur ou de ODDO BHF AM SAS. Avant de souscrire les investisseurs potentiels sont invités à lire le prospectus du fonds ou le memorandum d'information de Singapour.

Bien qu'ODDO BHF Asset Management et ses fournisseurs d'informations, y compris, sans limitation, MSCI ESG Research LLC et ses sociétés affiliées (les "Parties ESG"), obtiennent des informations (les "Informations") de sources qu'ils considèrent comme fiables, aucune des Parties ESG ne garantit l'originalité, l'exactitude et/ou l'exhaustivité des données contenues dans le présent document et décline expressément toute garantie expresse ou implicite, y compris celles de qualité marchande et d'adéquation à un usage particulier. Les Informations ne peuvent être utilisées que pour votre usage interne, ne peuvent être reproduites ou rediffusées sous quelque forme que ce soit et ne peuvent être utilisées comme base ou composante de tout instrument ou produit financier ou indice. En outre, aucune des informations ne peut en soi être utilisée pour déterminer quels titres acheter ou vendre ou quand les acheter ou les vendre. Aucune des Parties ESG n'est responsable des erreurs ou omissions liées aux données contenues dans le présent document, ni des dommages directs, indirects, spéciaux, punitifs, consécutifs ou autres (y compris les pertes de bénéfices), même si elle a été informée de la possibilité de tels dommages. ©2021 MSCI ESG Research LLC. Reproduit avec autorisation.

ODDO BHF AM SAS

Société de Gestion de Portefeuille agréée par l'Autorité des Marchés Financiers sous le n° d'agrément GP 99011. SAS au capital de 21 500 000€. RCS 340 902 857 Paris.

12 boulevard de la Madeleine - 75440 Paris Cedex 09 France - Tél. : 33(0) 1 44 51 85 00 AM.ODDO-BHF.COM